

国債統計年報

令和4年度

財務省理財局

国債統計年報

令和4年度

財務省理財局

目次

凡例

第1部 総括統計

グラフ	頁
(A) 国債、借入金等の現在額	1
(B) 国債、借入金等の負担会計別現在額	2
(C) 国債、借入金等の所有者別現在額	3
1. 国債、借入金等の現在額 (平成17年度以降)	4
2. 国債、借入金等の負担会計別現在額 (平成17年度以降)	6
3. 令和4年度中の国債、借入金等の増減額	8
4. 令和4年度末の国債、借入金等の負担会計別現在額	9
5. 令和4年度末の国債、借入金等の所有者別現在額	9
6. 一般会計歳入歳出決算に占める公債金及び国債費等の割合 (平成17年度以降)	10

第2部 国債

グラフ	頁
(D) 内国債の負担会計別現在額	13
(E) 内国債の所有者別現在額	
(F) 令和4年度末現在の普通国債の償還年度別償還額	37
(一 般)	
7. 令和4年度中の国債の名称別増減額 内 国 債	14
8. 令和4年度末の国債の名称別及び負担会計別現在額	18
9. 国債の名称別の増減額及び現在額 (最近5年間)	20
10. 国債の負担会計別増減額及び現在額 (最近5年間)	28
11. 内国債の所有者別現在額 (最近5年間)	30
12. 国債の利率別現在額 (最近5年間)	32
(発 行・償 還)	
13. 国債の発行方法別(新規、借換)発行額及び償還方法別(現金、借換)償還額 (平成17年度以降)	34
14. 国債の消化先別発行額 (最近3年間)	36
15. 令和4年度末現在の国債の発行年度別、償還年次表	
(A) 普通国債	38
(B) 財政投融资特別会計国債	54

Ⅱ 目 次

第3部 借入金・一時借入金

グ ラ フ	頁
(G) 借入金の負担会計別現在額 } (H) 借入金の借入先別現在額 }	57
16. 令和4年度中の借入金の負担会計別増減額	58
17. 借入金の負担会計別増減額 (最近5年間)	62
18. 借入金の借入先別増減額 (最近5年間)	64
19. 一時借入金の負担会計別増減額 (最近5年間)	64

第4部 政府短期証券

20. 政府短期証券の名称別増減額 (最近3年間)	65
21. 国庫短期証券の所有者別現在額 (最近3年間)	65

第5部 政府保証債務

22. 令和4年度中の政府保証債券の名称別増減額	67
23. 令和4年度中の政府保証借入金の機関別増減額	70
24. 政府保証債券の名称別増減額 (最近5年間)	72
25. 政府保証借入金の機関別増減額 (最近5年間)	76

第6部 国債整理基金

26. 国債整理基金特別会計決算額 (最近3年間)	79
27. 令和4年度国債整理基金特別会計予算及び決算額	80
28. 国債整理基金の年度末基金残高表 (最近5年間)	82
29. 国債償還資金繰入額 (最近5年間)	83
30. 国債、借入金等の利子支払額 (最近5年間)	83
31. 令和4年度中の既償還未払額を含む国債の名称別増減額	
(A) 内 国 債	84
(B) 外 国 債	88
32. 令和4年度中の国債、借入金等の名称別利子支払額	90

第7部 国債の発行要項・政府保証債務の保証要項

(国 債)	頁
33. 令和4年度の国債発行要項	92
34. 現存国債の名称別要項	
普通国債及び財政投融资特別会計国債	152
交 付 国 債	184
出資・拠出国債等	190
35. 明治3年以降の外国債発行要項	192
(政府保証債務)	
36. 政府保証債券の保証要項	194
37. 政府保証借入金の保証要項	222

凡 例

1. 本年報は、国債、借入金、一時借入金及び政府短期証券に係る債務、政府の保証債務に係る債務及び国債整理基金についての諸統計を令和4年度末現在で集計し、掲載したものである。
2. 本年報の「国債、借入金等」とは、内国債、外国債、借入金、一時借入金及び政府短期証券の総称である。従って、単に「国債」というときは借入金、一時借入金及び政府短期証券は含まない。また、「内国債(普通国債)」というときは、財政投融资特別会計国債、遺族国庫債券等のいわゆる交付国債及び国際通貨基金通貨代用証券等のいわゆる出資国債等は含まない。
3. 本年報の用語の定義は次のとおり。
 - 建設国債…財政法第4条第1項ただし書の規定による国債及びその国債を借り換えるための国債。
 - 特例国債…各年度における公債の発行の特例に関する法律の規定による国債及びその国債を借り換えるための国債。
 - 減税特例国債…平成6年分所得税の特別減税の実施等のための公債の発行の特例に関する法律第1条第1項の規定による国債及び所得税法及び消費税法の一部を改正する法律の施行等による租税収入の減少を補うための平成6年度から平成8年度までの公債の発行の特例等に関する法律第1条の規定による国債を借り換えるための国債。
 - 日本国有鉄道清算事業団承継債務借換国債…日本国有鉄道の経営する事業の運営の改善のために昭和61年度において緊急に講ずべき特別措置に関する法律第2条第1項及び日本国有鉄道清算事業団の債務の負担の軽減を図るために平成2年度において緊急に講ずべき特別措置に関する法律第2条第2項の規定により一般会計において承継した借入金並びに日本国有鉄道清算事業団の債務の負担の軽減を図るために平成9年度において緊急に講ずべき特別措置に関する法律第2条第1項の規定により一般会計において承継した債券並びに日本国有鉄道清算事業団の債務等の処理に関する法律第2条第1項の規定により一般会計において承継した借入金及び債券を借り換えるための国債。
 - 国有林野事業承継債務借換国債…国有林野事業の改革のための特別措置法第15条第1項の規定により一般会計において承継した借入金を借り換えるための国債。
 - 交付税及び譲与税配付金承継債務借換国債…地方交付税法等の一部を改正する法律（昭和59年法律第37号）附則第3項及び地方交付税法等の一部を改正する法律（平成19年法律第24号）附則第4条の規定により一般会計において承継した借入金を借り換えるための国債。
 - 復興債…東日本大震災からの復興のための施策を実施するために必要な財源の確保に関する特別措置法第69条第1項及び第4項の規定による国債並びにその国債を借り換えるための国債。
 - 年金特例国債…東日本大震災からの復興のための施策を実施するために必要な財源の確保に関する特別措置法及び財政運営に必要な財源の確保を図るための公債の発行の特例に関する法律の一部を改正する法律（平成28年法律第23号。以下「財源確保法」という。）第2条の規定による改正前の財政運営に必要な財源の確保を図るための公債の発行の特例に関する法律（平成24年法律第101号）第4条第1項の規定による国債及びその国債を借り換えるための国債。
 - 財政投融资特別会計国債…特別会計に関する法律第62条第1項（平成18年度以前の発行分については同法附則第66条第14号の規定による廃止前の財政融資資金特別会計法第11条第1項及び平成19年度の発行分については特別会計に関する法律附則第76条第1項）の規定による国債。
 - 株式会社日本政策投資銀行危機対応業務国債…株式会社日本政策投資銀行法附則第2条の3第1項の規定による国債。
 - 原子力損害賠償・廃炉等支援機構国債…原子力損害賠償・廃炉等支援機構法第48条第1項の規定による国債。
4. 本年報においては、償還期日の到来した国債は、国債所有者に対する元金支払の済否にかかわらず、償還されたものとみなして処理している。従って、国債現在額に計上されている金額には、償還期日の到来した国債の元金支払未済額（以下「既償還未払額」という。）を含んでいない。この既償還未払額を含めた国債の本年度における増減額は、第31表（84～89頁）に掲載してある。

II 凡 例

5. 本年報における外貨債の邦貨換算率は下表のとおりである。

区 分	英 貨 債	米 貨 債	仏 貨 債	スイス貨債	ドイツ貨債
昭和23年度末まで	1 ポンド= 9 円763 (但し、明治3年発行の九分利付外国公債及び明治6年発行の七分利付外国公債は1ポンド=4円88である。)	1ドル = 2円006	1フラン= 0 円387	—	—
昭和24年度以降	(イ) 五分半利付英貨公債 東京電燈六分利付英貨社債 1ポンド=4.8665ドル =1,751円94 (ロ) 五分利付英貨公債 1ポンド=4.03ドル =1,450円80 〔この換算率は原契約上の償還期日(昭和22年3月12日)における英米為替相場(1ポンド=4.03ドル)によっている。〕 (ハ) その他 1ポンド=2.8ドル =1,008円	1ドル =360円	1フラン= 0 円387	—	—
昭和31年度	〃	〃	在外仏貨公債 1フラン= $\frac{1}{350}$ ドル = $\frac{360}{350}$ 円 その他(在外仏貨公債以外のもの) 1フラン= $\frac{100}{258}$ 円	—	—
昭和32年度	〃 (ロ') 五分利付英貨公債 1ポンド=4.02 $\frac{11}{16}$ ドル =1,449円675 〔上記(ロ)を改訂〕	〃	在外仏貨公債 1フラン= $\frac{1}{420}$ ドル = $\frac{360}{420}$ 円 その他(在外仏貨公債以外のもの) 1フラン= $\frac{100}{258}$ 円	—	—
昭和33年度以降 (S33.12.29適用)	〃	〃	在外仏貨公債 1フラン= $\frac{1}{493.706}$ ドル = $\frac{360}{493.706}$ 円 その他(在外仏貨公債以外のもの) 1フラン= $\frac{100}{258}$ 円	—	—
昭和38年度	〃	〃	〃	1 スイス・フラン = $\frac{1}{4.373}$ ドル ≒82円32	—
昭和39年度以降	〃	〃	〃	〃	1 ドイツ・マルク = $\frac{1}{4}$ ドル =90円
昭和42年度以降	〃 (ハ') その他 1ポンド=2.4ドル =864円 〔上記(ハ)を改訂 S42.11.20適用〕	〃	〃	〃	〃
昭和44年度以降	〃	〃	在外仏貨公債 1フラン= 0 円6482 (S44.8.11適用)	〃	1 ドイツ・マルク =98円36 (S44.10.27適用)

区 分	英 貨 債	米 貨 債	仏 貨 債	スイス貨債	ドイツ貨債
昭和46年度以降	(ハ [〃]) その他 1 ボンド=2.6057ドル =802円56 〔上記(ハ [〃])を改訂 S46.12.20適用〕	1ドル =308円 (S46.12.30適 用)	在外仏貨公債 1 フラン=0円6021 (S46.12.30適用)	1 スイス・フ ラン = $\frac{1}{3.84}$ ドル =80円21 (S46.12.20 適用)	1 ドイツ・マ ルク =95円58 (S46.12.21 適用)
昭 和 52 年 度 (S53.1.1適用)	1 ボンド=459円	1ドル =262円	1 フラン=0円54	1 スイス・フ ラン=111円	1 ドイツ・マ ルク=114円
昭 和 53 年 度 (S53.7.1適用)	1 ボンド=442円	1ドル =234円	1 フラン=0円50	1 スイス・フ ラン=119円	1 ドイツ・マ ルク=112円
〃 (S54.1.1適用)	1 ボンド=376円	1ドル =195円	1 フラン=0円44	1 スイス・フ ラン=115円	1 ドイツ・マ ルク=98円
昭 和 54 年 度 (S54.7.1適用)	1 ボンド=418円	1ドル =206円	1 フラン=0円48	1 スイス・フ ラン=122円	1 ドイツ・マ ルク=110円
〃 (S55.1.1適用)	1 ボンド=491円	1ドル =225円	1 フラン=0円53	1 スイス・フ ラン=136円	1 ドイツ・マ ルク=124円
昭 和 55 年 度 (S55.7.1適用)	1 ボンド=545円	1ドル =242円	1 フラン=0円58	1 スイス・フ ラン=145円	1 ドイツ・マ ルク=135円
〃 (S56.1.1適用)	1 ボンド=516円	1ドル =217円	1 フラン=0円52	1 スイス・フ ラン=132円	1 ドイツ・マ ルク=120円
昭 和 56 年 度 (S56.7.1適用)	1 ボンド=475円	1ドル =210円	1 フラン=0円42	1 スイス・フ ラン=109円	1 ドイツ・マ ルク=100円
〃 (S57.1.1適用)	1 ボンド=428円	1ドル =229円	1 フラン=0円40	1 スイス・フ ラン=114円	1 ドイツ・マ ルク=97円
昭 和 57 年 度 (S57.7.1適用)	1 ボンド=429円	1ドル =233円	1 フラン=0円39	1 スイス・フ ラン=123円	1 ドイツ・マ ルク=100円
〃 (S58.1.1適用)	1 ボンド=437円	1ドル =247円	1 フラン=0円38	1 スイス・フ ラン=123円	1 ドイツ・マ ルク=102円
昭 和 59 年 度 (S59.4.1適用)	1 ボンド=366円	1ドル =238円	1 フラン=0円32	1 スイス・フ ラン=114円	1 ドイツ・マ ルク=95円
昭 和 60 年 度 (S60.4.1適用)	1 ボンド=321円	1ドル =237円	1 フラン=0円28	1 スイス・フ ラン=103円	1 ドイツ・マ ルク=84円
昭 和 61 年 度 (S61.4.1適用)	1 ボンド=299円	1ドル =209円	1 フラン=0円26	1 スイス・フ ラン=97円	1 ドイツ・マ ルク=80円
昭 和 62 年 度 (S62.4.1適用)	1 ボンド=231円	1ドル =163円	1 フラン=0円25	1 スイス・フ ラン=96円	1 ドイツ・マ ルク=80円
昭 和 63 年 度 (S63.4.1適用)	1 ボンド=240円	1ドル =135円	1 フラン=0円24	1 スイス・フ ラン=98円	1 ドイツ・マ ルク=80円
平 成 元 年 度 (H1.4.1適用)	1 ボンド=223円	1ドル =123円	1 フラン=0円21	1 スイス・フ ラン=84円	1 ドイツ・マ ルク=70円
平 成 2 年 度 (H2.4.1適用)	1 ボンド=226円	1ドル =136円	1 フラン=0円21	1 スイス・フ ラン=84円	1 ドイツ・マ ルク=72円
平 成 3 年 度 (H3.4.1適用)	1 ボンド=254円	1ドル =129円	1 フラン=0円26	1 スイス・フ ラン=103円	1 ドイツ・マ ルク=87円
平 成 4 年 度 (H4.4.1適用)	1 ボンド=231円	1ドル =129円	1 フラン=0円24	1 スイス・フ ラン=91円	1 ドイツ・マ ルク=81円
平 成 5 年 度 (H5.4.1適用)	1 ボンド=194円	1ドル =122円	1 フラン=0円23	1 スイス・フ ラン=89円	—
平 成 6 年 度 (H6.4.1適用)	1 ボンド=159円	1ドル =106円	1 フラン=0円18	—	—
平 成 7 年 度 (H7.4.1適用)	1 ボンド=157円	—	1 フラン=0円19	—	—
平 成 8 年 度 (H8.4.1適用)	1 ボンド=152円	—	1 フラン=0円20	—	—
平 成 9 年 度 (H9.4.1適用)	1 ボンド=166円	—	1 フラン=0円21	—	—
平 成 10 年 度 (H10.4.1適用)	1 ボンド=194円	—	1 フラン=0円20	—	—

IV 凡 例

区 分	英 貨 債	米 貨 債	仏 貨 債	スイス貨債	ドイツ貨債
平成 11 年度 (H11.4.1適用)	1 ボンド=201円	—	1 フラン= 0 円22	—	—
平成 12 年度 (H12.4.1適用)	1 ボンド=173円	—	1 フラン= 0 円17	—	—
平成 13 年度 (H13.4.1適用)	1 ボンド=164円	—	1 フラン= 0 円15	—	—
平成 14 年度 (H14.4.1適用)	1 ボンド=174円	1 ドル =122円	1 フラン 655.957分の1ユーロ (1ユーロ=108円)	—	—
平成 15 年度 (H15.4.1適用)	1 ボンド=185円	—	1 フラン 655.957分の1ユーロ (1ユーロ=117円)	—	—
平成 16 年度 (H16.4.1適用)	1 ボンド=184円	—	1 フラン 655.957分の1ユーロ (1ユーロ=128円)	—	—
平成 17 年度 (H17.4.1適用)	1 ボンド=196円	—	1 フラン 655.957分の1ユーロ (1ユーロ=136円)	—	—
平成 18 年度 (H18.4.1適用)	1 ボンド=199円	—	1 フラン 655.957分の1ユーロ (1ユーロ=136円)	—	—
平成 19 年度 (H19.4.1適用)	1 ボンド=216円	—	1 フラン 655.957分の1ユーロ (1ユーロ=147円)	—	—
平成 20 年度 (H20.4.1適用)	1 ボンド=234円	—	1 フラン 655.957分の1ユーロ (1ユーロ=164円)	—	—
平成 21 年度 (H21.4.1適用)	1 ボンド=180円	—	1 フラン 655.957分の1ユーロ (1ユーロ=143円)	—	—
平成 22 年度 (H22.4.1適用)	1 ボンド=152円	—	1 フラン 655.957分の1ユーロ (1ユーロ=134円)	—	—
平成 23 年度 (H23.4.1適用)	1 ボンド=138円	—	1 フラン 655.957分の1ユーロ (1ユーロ=120円)	—	—
平成 24 年度 (H24.4.1適用)	1 ボンド=129円	1 ドル = 81円	1 フラン 655.957分の1ユーロ (1ユーロ=112円)	—	—
平成 25 年度 (H25.4.1適用)	1 ボンド=132円	1 ドル = 82円	1 フラン 655.957分の1ユーロ (1ユーロ=107円)	—	—
平成 26 年度 (H26.4.1適用)	1 ボンド=150円	1 ドル = 97円	1 フラン 655.957分の1ユーロ (1ユーロ=128円)	—	—
平成 27 年度 (H27.4.1適用)	1 ボンド=177円	1 ドル =110円	1 フラン 655.957分の1ユーロ (1ユーロ=140円)	—	—
平成 28 年度 (H28.4.1適用)	1 ボンド=185円	1 ドル =120円	1 フラン 655.957分の1ユーロ (1ユーロ=137円)	—	—
平成 29 年度 (H29.4.1適用)	1 ボンド=155円	1 ドル =110円	1 フラン 655.957分の1ユーロ (1ユーロ=122円)	—	—
平成 30 年度 (H30.4.1適用)	1 ボンド=143円	1 ドル =112円	1 フラン 655.957分の1ユーロ (1ユーロ=124円)	—	—
令和 元 年度 (H31.4.1適用)	1 ボンド=148円	1 ドル =110円	1 フラン 655.957分の1ユーロ (1ユーロ=131円)	—	—

区 分	英 貨 債	米 貨 債	仏 貨 債	スイス貨債	ドイツ貨債
令和 2 年度 (R2.4.1適用)	1 ポンド=140円	1 ドル =110円	1 フラン 655.957分の1 ユーロ (1 ユーロ=123円)	—	—
令和 3 年度 (R3.4.1適用)	1 ポンド=137円	1 ドル =108円	1 フラン 655.957分の1 ユーロ (1 ユーロ=121円)	—	—
令和 4 年度 (R4.4.1適用)	1 ポンド=147円	1 ドル =108円	1 フラン 655.957分の1 ユーロ (1 ユーロ=128円)	—	—

備考 ① 英貨債の昭和24年度以降の換算率のうち(イ)及び(ロ')は外貨債処理協定(昭和27年9月26日)により決定されたものである。

② 仏貨債の昭和31年度以降の在外仏貨公債とは、「在外仏貨公債の処理に関する法律」(昭和31年12月29日法律第180号)第2条に規定する四分利付仏貨公債に関する協定に基づく政府申出の受諾のあったものである。

③ 昭和35年1月1日以降のフランの表示は「旧フラン= $\frac{1}{100}$ 新フラン」とすることに改められたが、本年報のうち国債においては従来どおり上記の換算率によった。

④ 大阪市(六分利付)筑港公債は、円貨債であるが、外貨債処理協定(昭和27年9月26日)により1円=2シリング0ペンス1/2で償還することになっているのでポンド貨に換算してある。

⑤ 昭和46年2月15日以降ポンド十進法移行に伴い補助通貨単位が改められたが、本年報における債務額は従来どおりの通貨単位によった。

6. 本年報の計算単位は原則として四捨五入してあるので、合計等において合致しない場合がある。

7. 本年報の符号は下記によった。

0……単位未満。

—……皆無又は該当計数なし。

△……減(発行取消し及び償還取消し等に用いる場合は特に本表の備考に注記する。)

々……同じ。

8. 本年報における外貨債名称で略称を用いているものの正式名称は次表のとおりである。

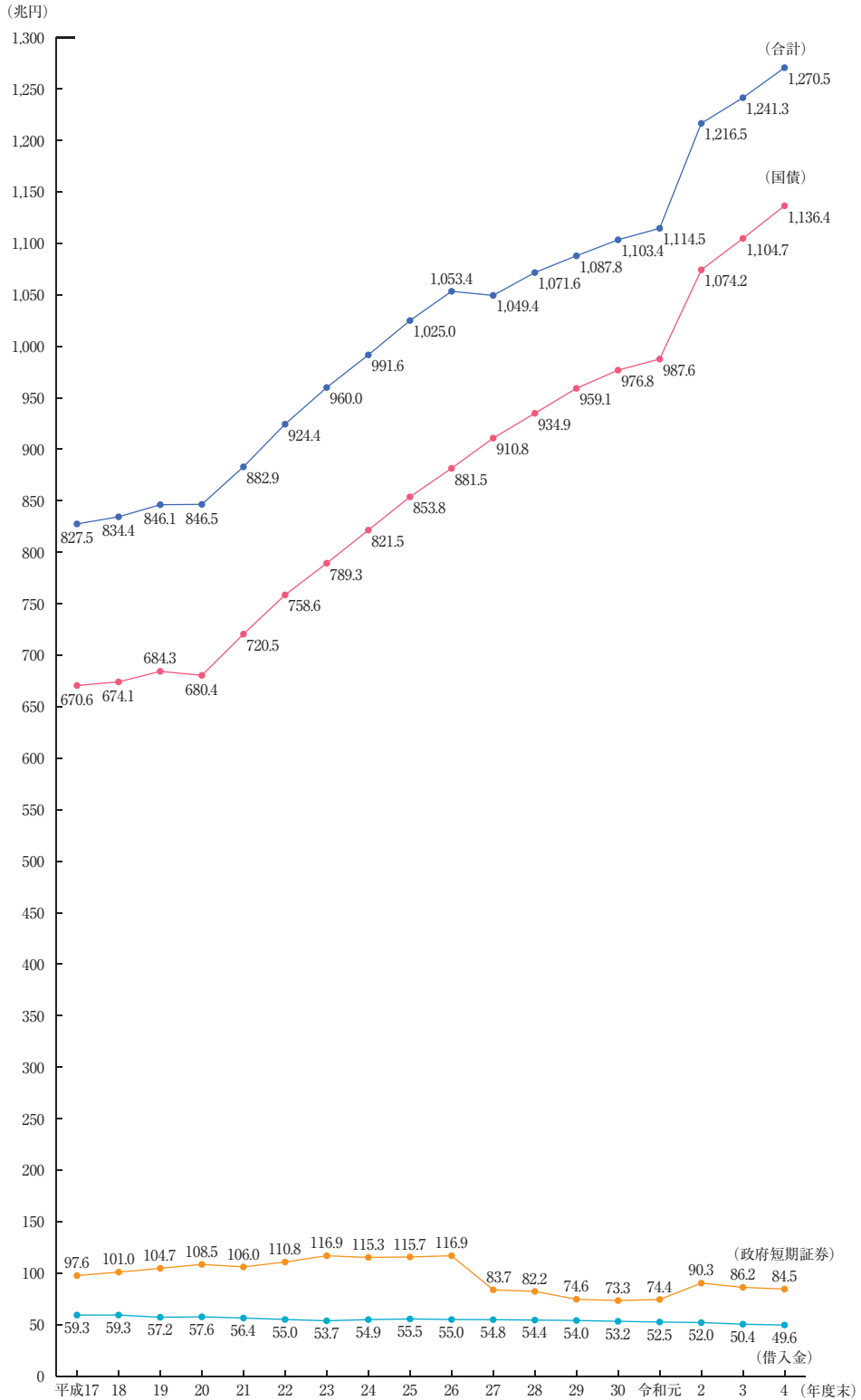
略 称	正 式 名 称
東京電燈六分利付英貨社債	東京電燈株式会社第一番抵当六分利付英貨組社債
東京市五分利付英貨公債	東京市五分利付電気事業英貨公債
横浜市五分利付英貨公債	横浜市五分利付英貨水道第二公債
大同電力七分利付米貨社債	大同電力株式会社一番抵当七分利減債基金付金貨社債「A号」
東邦電力七分利付米貨社債	東邦電力株式会社一番抵当(関西区域)七分利減債基金付金貨社債「A号」
宇治川電気七分利付米貨社債	宇治川電気株式会社一番抵当七分利減債基金付金貨社債
大同電力六分半利付米貨社債	大同電力株式会社「ファースト・エンド・ゼネラル・モーゲージ」六分五厘利減債基金付金貨社債
信越電力六分半利付米貨社債	信越電力株式会社一番抵当六分五厘利減債基金付社債
日本電力六分半利付米貨社債	日本電力株式会社第一番抵当六分五厘利付金貨社債
東京電燈六分利付米貨社債	東京電燈株式会社第一番抵当六分利付米貨組金貨社債
台湾電力五分半利付米貨社債	台湾電力株式会社四十年減債基金付五分五厘利金貨社債
第二回五分半利付米貨公債	五分半利減債基金付十五年償還米貨公債

第1部 総括統計

グ ラ フ	頁
(A) 国債、借入金等の現在額	1
(B) 国債、借入金等の負担会計別現在額	2
(C) 国債、借入金等の所有者別現在額	3
1. 国債、借入金等の現在額	(平成17年度以降)..... 4
2. 国債、借入金等の負担会計別現在額	(平成17年度以降)..... 6
3. 令和4年度中の国債、借入金等の増減額	8
4. 令和4年度末の国債、借入金等の負担会計別現在額	9
5. 令和4年度末の国債、借入金等の所有者別現在額	9
6. 一般会計歳入歳出決算に占める公債金及び国債費等の割合 (平成17年度以降).....	10

国債、借入金等の債務

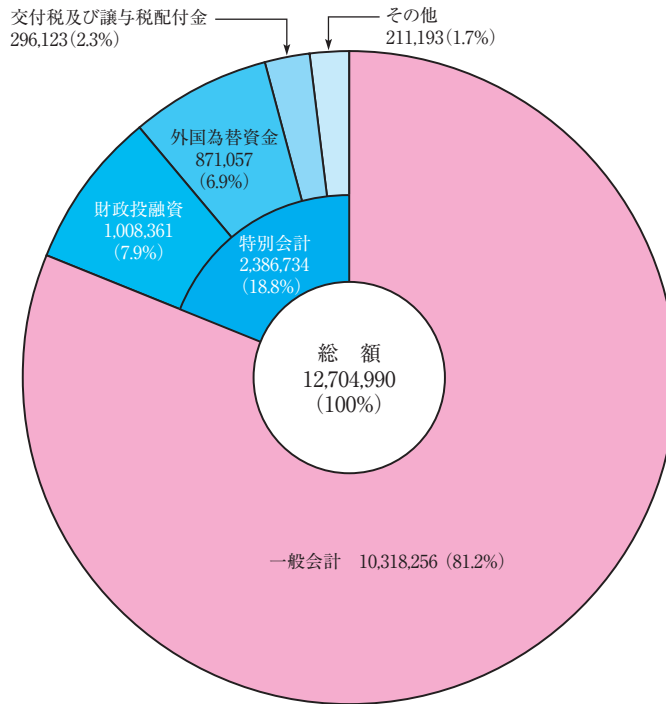
(A) 国債、借入金等の現在額



(注)…………… 4 頁第 1 表参照

(B) 国債、借入金等の負担会計別現在額

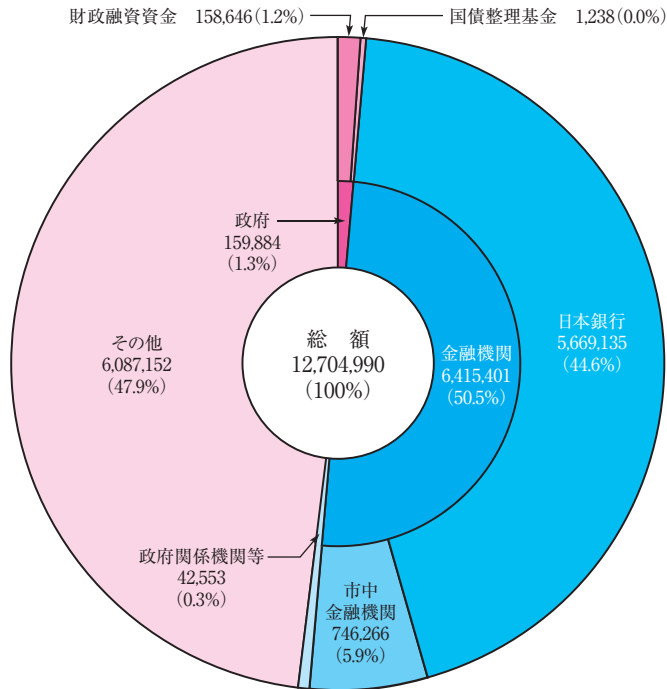
(単位 億円)



(注)…………… 9 頁第 4 表参照

(C) 国債、借入金等の所有者別現在額

(単位 億円)



(注)……………9頁第5表参照

1. 国債、借入金

年度末	総額	国債	内国債				うち 日本国有鉄道清算 事業団承継債務 借換国債
			うち普通国債	うち建設国債	うち特例国債		
	千円	千円	千円	千円	千円	千円	千円
平成 17	827,480,496,228	670,579,401,544	670,579,401,544	526,927,936,605	247,039,600,180	257,996,317,925	18,391,501,000
18	834,401,743,408	674,122,065,597	674,122,065,597	531,701,474,752	243,227,067,499	266,010,720,502	18,983,505,200
19	846,139,571,137	684,327,831,587	684,327,831,587	541,458,362,111	236,933,964,282	281,653,797,779	19,412,859,950
20	846,496,975,380	680,448,221,292	680,448,221,292	545,935,606,541	224,912,250,715	299,044,161,276	18,685,896,950
21	882,923,463,937	720,489,021,220	720,489,021,220	593,971,651,159	238,345,304,376	333,559,772,532	18,679,708,650
22	924,359,575,222	758,569,022,708	758,569,022,708	636,311,656,903	246,306,347,651	367,876,211,702	18,643,782,650
23	959,950,295,807	789,342,038,592	789,342,038,592	669,867,425,830	248,306,551,124	388,673,008,786	18,643,169,600
24	991,601,100,367	821,474,106,571	821,474,106,571	705,007,215,693	249,898,655,435	420,147,137,418	18,405,404,300
25	1,024,956,817,394	853,763,644,595	853,763,644,595	743,867,638,655	258,024,904,546	449,855,797,259	18,108,336,850
26	1,053,357,151,082	881,484,725,030	881,484,725,030	774,083,106,950	260,116,162,579	479,035,060,971	17,978,433,650
27	1,049,366,088,211	910,809,723,041	910,809,723,041	805,418,170,976	265,952,914,905	507,231,839,311	17,768,982,900
28	1,071,559,393,433	934,900,240,299	934,900,240,299	830,573,349,952	268,358,658,540	529,460,109,273	17,657,004,250
29	1,087,812,990,700	959,141,256,394	959,141,256,394	853,178,899,620	269,158,266,326	553,081,305,454	17,218,691,900
30	1,103,354,342,043	976,803,486,049	976,803,486,049	874,043,441,122	270,185,261,483	573,654,098,929	16,755,323,350
令和 元	1,114,539,981,052	987,588,642,951	987,588,642,951	886,694,538,814	273,214,640,898	583,402,231,706	16,262,846,300
2	1,216,463,367,298	1,074,159,591,748	1,074,159,591,748	946,646,801,748	283,310,398,841	632,780,411,107	15,929,999,200
3	1,241,307,439,294	1,104,680,011,157	1,104,680,011,157	991,411,129,792	287,352,645,422	675,324,269,830	15,567,803,400
4	1,270,499,033,271	1,136,383,004,697	1,136,383,004,697	1,027,097,343,168	292,206,749,585	706,817,960,853	15,256,097,150

- (備考) 1. 減税特例国債は、便宜上特例国債に含めた。
2. 借入金には、一時借入金を含む。
3. 四半期毎の現在額を財務省ホームページ(<https://www.mof.go.jp/>)において掲載している。

等の現在額（平成17年度以降）

					政府短期証券	借入金	年度末
うち 国有林野事業 承継債務借換 国債	うち 交付税及び譲与 税配付金承継債 務借換国債	うち復興債	うち 年金特例国債	うち 財政投融资 特別会計国債			
千円	千円	千円	千円	千円	千円	千円	
2,747,695,250	752,822,250	—	—	139,353,221,915	97,627,420,000	59,273,674,685	平成 17
2,727,359,300	752,822,250	—	—	138,906,124,948	100,974,140,000	59,305,537,811	18
2,704,917,850	752,822,250	—	—	139,754,339,419	104,652,790,000	57,158,949,550	19
2,420,235,350	873,062,250	—	—	131,050,138,089	108,482,630,000	57,566,124,088	20
2,366,773,350	1,020,092,250	—	—	122,225,304,822	106,028,100,000	56,406,342,716	21
2,310,722,650	1,174,592,250	—	—	118,191,753,637	110,784,740,000	55,005,812,514	22
2,255,346,050	1,336,432,250	10,652,918,020	—	110,912,224,460	116,867,290,000	53,740,967,215	23
2,206,576,050	1,434,325,750	10,328,317,440	2,586,799,300	109,260,713,687	115,267,660,000	54,859,333,796	24
2,162,326,050	1,509,545,900	9,013,536,250	5,193,191,800	104,210,415,975	115,688,430,000	55,504,742,799	25
2,116,956,050	1,654,560,000	8,279,527,950	4,902,405,750	98,990,964,360	116,888,340,000	54,984,086,051	26
2,054,616,050	1,823,810,000	5,945,620,160	4,640,387,650	96,115,461,374	83,748,860,000	54,807,505,170	27
2,002,816,050	1,993,310,000	6,721,266,540	4,380,185,300	96,250,920,458	82,239,200,000	54,419,953,134	28
1,955,458,900	2,172,560,800	5,481,324,440	4,111,291,800	94,525,905,500	74,648,930,000	54,022,804,306	29
1,867,944,500	2,357,740,000	5,376,273,560	3,846,799,300	92,245,641,100	73,349,010,000	53,201,845,994	30
1,817,700,100	2,552,190,000	5,858,481,060	3,586,448,750	91,090,081,500	74,418,820,000	52,532,518,101	令和 元
1,767,485,350	2,749,067,950	6,784,517,750	3,324,921,550	118,644,989,750	90,299,000,000	52,004,775,550	2
1,718,559,050	2,952,810,000	5,430,268,740	3,064,773,350	104,624,153,350	86,198,880,000	50,428,548,137	3
1,670,255,000	3,163,630,000	5,179,210,980	2,803,439,600	100,836,137,700	84,499,320,000	49,616,708,573	4

2. 国債、借入金等の負担

負担会計	番号	平成17年度末	18	19	20
		千円	千円	千円	千円
一般会計	1	531,456,831,650	535,017,899,842	560,833,169,295	567,104,059,370
特別会計	2	296,023,664,578	299,383,843,566	285,306,401,842	279,392,916,010
交付税及び譲与税配付金	3	51,734,528,987	52,282,053,987	33,617,295,408	33,617,295,408
外国為替資金	4	97,873,214,512	101,394,932,348	105,199,267,923	108,806,725,923
財政投融资	5	139,353,221,915	138,906,124,948	139,754,339,419	131,050,138,089
特定国有財産整備	6	115,333,107	50,817,640	30,838,768	3,293,988
エネルギー対策	7	1,720,615,010	1,696,029,113	1,665,607,593	1,543,461,404
国立高度専門医療センター	8	227,772,484	186,445,549	180,728,638	176,540,260
年金	9	1,479,228,213	1,479,228,213	1,479,228,213	1,479,228,213
食料安定供給	10	491,000,000	472,000,000	537,000,000	472,596,646
国営土地改良事業	11	764,065,278	684,157,884	599,610,210	—
国有林野事業債務管理	12	1,279,557,169	1,279,507,761	1,279,482,488	1,279,394,178
都市開発資金融通	13	83,571,903	60,607,809	40,850,229	—
空港整備	14	901,556,000	891,938,314	922,152,954	—
社会資本整備事業	15	—	—	—	964,241,901
自動車安全	16	—	—	—	—
東日本大震災復興	17	—	—	—	—
合計	18	827,480,496,228	834,401,743,408	846,139,571,137	846,496,975,380
負担会計	番号	平成26年度末	27	28	29
		千円	千円	千円	千円
一般会計	1	780,926,543,279	813,896,838,446	837,644,581,896	860,699,982,133
特別会計	2	272,430,607,803	235,469,249,766	233,914,811,537	227,113,008,567
交付税及び譲与税配付金	3	33,117,295,408	32,817,295,408	32,417,295,408	32,190,291,408
外国為替資金	4	117,951,188,832	86,901,707,167	85,249,363,167	77,523,475,167
財政投融资	5	98,990,964,360	96,124,461,374	96,259,920,458	94,534,905,500
特定国有財産整備	6	—	—	—	—
エネルギー対策	7	10,429,949,569	10,129,346,412	9,807,916,656	13,980,669,104
国立高度専門医療センター	8	—	—	—	—
年金	9	1,479,228,213	1,479,228,213	1,469,772,460	1,464,007,539
食料安定供給	10	207,521,332	164,832,619	138,151,281	143,489,688
国営土地改良事業	11	—	—	—	—
国有林野事業債務管理	12	1,258,253,443	1,249,064,133	1,237,499,823	1,222,610,513
都市開発資金融通	13	—	—	—	—
空港整備	14	—	—	—	—
社会資本整備事業	15	—	—	—	—
自動車安全	16	716,678,696	657,694,280	613,625,744	572,235,208
東日本大震災復興	17	8,279,527,950	5,945,620,160	6,721,266,540	5,481,324,440
合計	18	1,053,357,151,082	1,049,366,088,211	1,071,559,393,433	1,087,812,990,700

会計別現在額 (平成17年度以降)

21	22	23	24	25	番号
千円	千円	千円	千円	千円	
615,119,044,366	656,177,509,842	688,233,557,097	712,013,792,905	751,095,570,339	1
267,804,419,570	268,182,065,380	271,716,738,710	279,587,307,463	273,861,247,055	2
33,617,295,408	33,617,295,408	33,517,295,408	33,417,295,408	33,317,295,408	3
106,084,588,923	110,653,651,923	116,685,767,148	115,832,900,148	116,550,000,968	4
122,225,304,822	118,193,354,777	110,913,025,030	109,260,713,687	104,210,415,975	5
2,401,710	—	—	—	—	6
1,541,221,783	1,564,349,923	6,587,835,615	6,916,313,190	7,046,627,950	7
172,820,722	—	—	—	—	8
1,479,228,213	1,479,228,213	1,479,228,213	1,479,228,213	1,479,228,213	9
386,523,598	372,289,195	322,101,364	226,097,681	198,225,993	10
—	—	—	—	—	11
1,279,312,743	1,278,262,933	1,276,185,873	1,272,121,063	1,265,880,503	12
—	—	—	—	—	13
—	—	—	—	—	14
1,015,721,649	1,023,633,009	935,300,059	854,320,633	780,035,794	15
—	—	—	—	—	16
—	—	—	10,328,317,440	9,013,536,250	17
882,923,463,937	924,359,575,222	959,950,295,807	991,601,100,367	1,024,956,817,394	18
30	令和元	2	3	4	番号
千円	千円	千円	千円	千円	
881,042,442,533	892,542,968,797	950,935,014,025	996,489,727,191	1,031,825,588,077	1
222,311,899,510	221,997,012,255	265,528,353,273	244,817,712,103	238,673,445,193	2
31,617,295,408	31,328,372,408	31,173,776,408	30,112,295,408	29,612,295,408	3
76,107,107,881	77,068,094,881	92,564,893,881	88,549,917,756	87,105,666,810	4
92,245,641,100	91,090,081,500	118,644,989,750	104,624,153,350	100,836,137,700	5
—	—	—	—	—	6
13,638,286,586	13,384,332,653	13,088,704,863	12,758,420,131	12,444,049,254	7
—	—	—	—	—	8
1,458,290,556	1,452,421,193	1,446,629,692	1,440,919,884	1,436,701,757	9
129,790,545	132,289,781	144,115,547	203,044,044	263,781,967	10
—	—	—	—	—	11
1,205,971,203	1,186,556,643	1,165,454,583	1,143,754,123	1,125,040,813	12
—	—	—	—	—	13
—	—	—	—	—	14
—	—	—	—	—	15
533,242,672	496,382,136	515,270,799	554,938,667	670,560,505	16
5,376,273,560	5,858,481,060	6,784,517,750	5,430,268,740	5,179,210,980	17
1,103,354,342,043	1,114,539,981,052	1,216,463,367,298	1,241,307,439,294	1,270,499,033,271	18

3. 令和4年度中の国債、借入金等の増減額

区 分	令和4年度首現在額		年 度 中 増 減 額			令和4年度末現在額	
	金 額	割合	増	減	差引増・(△)減	金 額	割合
	千円	%	千円	千円	千円	千円	%
内 国 債	1,104,680,223,935	89.0	(510,885,867) 213,826,264,996	182,634,370,101	31,702,780,762	1,136,383,004,697	89.4
普 通 国 債	991,411,342,570	79.9	(510,885,867) 198,897,140,930	163,722,026,199	35,686,000,598	1,027,097,343,168	80.8
建 設 国 債	287,352,663,581	23.1	(30,096,754) 27,372,582,650	22,548,593,400	4,854,086,004	292,206,749,585	23.0
特 例 国 債	675,134,781,849	54.4	(480,789,113) 159,750,067,430	128,731,437,639	31,499,418,904	706,634,200,753	55.6
減 税 特 例 国 債	189,682,600	0.0	183,760,100	189,682,600	△ 5,922,500	183,760,100	0.0
日本国有鉄道清算事業団 承継債務借換国債	15,567,803,400	1.3	1,210,394,150	1,522,100,400	△ 311,706,250	15,256,097,150	1.2
国有林野事業承継 債務借換国債	1,718,559,050	0.1	1,670,255,000	1,718,559,050	△ 48,304,050	1,670,255,000	0.1
交付税及び譲与税 配付金承継債務借換国債	2,952,810,000	0.2	3,163,630,000	2,952,810,000	210,820,000	3,163,630,000	0.2
復 興 債	5,430,268,740	0.4	3,780,705,650	4,031,763,410	△ 251,057,760	5,179,210,980	0.4
年 金 特 例 国 債	3,064,773,350	0.2	1,765,745,950	2,027,079,700	△ 261,333,750	2,803,439,600	0.2
財政投融资特別会計国債	104,624,153,350	8.4	14,131,414,350	17,919,430,000	△ 3,788,015,650	100,836,137,700	7.9
交 付 国 債	151,084,548	0.0	21,235,320	50,763,575	△ 29,528,255	121,556,293	0.0
出 資 ・ 拠 出 国 債	3,904,078,468	0.3	776,474,396	449,850,327	326,624,069	4,230,702,536	0.3
日本政策投資銀行 危機対応業務国債	1,324,665,000	0.1	—	—	—	1,324,665,000	0.1
原子力損害賠償・廃炉等 支援機構国債	3,264,900,000	0.3	—	492,300,000	△ 492,300,000	2,772,600,000	0.2
政 府 短 期 証 券	86,198,880,000	6.9	330,197,190,000	331,896,750,000	△ 1,699,560,000	84,499,320,000	6.7
外国為替資金証券	84,859,480,000	6.8	325,701,990,000	327,456,550,000	△ 1,754,560,000	83,104,920,000	6.5
石 油 証 券	1,160,400,000	0.1	3,799,200,000	3,799,200,000	—	1,160,400,000	0.1
食 糧 証 券	179,000,000	0.0	696,000,000	641,000,000	55,000,000	234,000,000	0.0
借 入 金	50,428,548,137	4.1	39,972,079,868	40,783,919,432	△ 811,839,564	49,616,708,573	3.9
一 時 借 入 金	—	—	211,740,466,611 (510,885,867)	211,740,466,611	—	—	—
合 計	1,241,307,652,072	100.0	795,736,001,474	767,055,506,143	29,191,381,198	1,270,499,033,271	100.0

(備考) 増額欄の上段()外書は、物価の変動に応じて発行後にその元金が増減した額である。

4. 令和4年度末の国債、借入金等の負担会計別現在額

負担会計	令和4年度末現在額		内国債	うち普通国債及び 財政投融资特別 会計国債	政府短期 証券	借入金
	総額	割合				
	千円	%	千円	千円	千円	千円
一般会計	1,031,825,588,077	81.2	1,023,594,309,208	1,021,918,132,188	—	8,231,278,869
特別会計	238,673,445,193	18.8	112,788,695,490	106,015,348,680	84,499,320,000	41,385,429,704
交付税及び譲与税配付金	29,612,295,408	2.3	—	—	—	29,612,295,408
外国為替資金	87,105,666,810	6.9	4,000,746,810	—	83,104,920,000	—
財政投融资	100,836,137,700	7.9	100,836,137,700	100,836,137,700	—	—
エネルギー対策 年金	12,444,049,254	1.0	2,772,600,000	—	1,160,400,000	8,511,049,254
食料安定供給	1,436,701,757	0.1	—	—	—	1,436,701,757
食料安定供給	263,781,967	0.0	—	—	234,000,000	29,781,967
国有林野事業債務管理	1,125,040,813	0.1	—	—	—	1,125,040,813
自動車安全	670,560,505	0.1	—	—	—	670,560,505
東日本大震災復興	5,179,210,980	0.4	5,179,210,980	5,179,210,980	—	—
合計	1,270,499,033,271	100.0	1,136,383,004,697	1,127,933,480,868	84,499,320,000	49,616,708,573

5. 令和4年度末の国債、借入金等の所有者別現在額

所有者別又は 借入先別	令和4年度末 現在額		内国債	うち普通国債及び 財政投融资特別 会計国債	国庫短期 証券	借入金
	総額	割合				
	百万円	%	百万円	百万円	百万円	百万円
政府	15,988,442	1.3	123,826	123,826	—	15,864,616
財政融資資金	15,864,616	1.2	—	—	—	15,864,616
国債整理基金	123,826	0.0	123,826	123,826	—	—
政府関係機関等	4,255,265	0.3	4,255,265	158,000	—	—
金融機関	641,540,145	50.5	592,840,265	592,840,265	15,123,284	33,576,596
日本銀行	566,913,504	44.6	561,414,294	561,414,294	5,499,210	—
市中金融機関	74,626,641	5.9	31,425,971	31,425,971	9,624,074	33,576,596
その他	608,715,181	47.9	473,866,008	469,513,750	134,673,676	175,497
合計	1,270,499,033	100.0	1,071,085,365	1,062,635,841	149,796,960	49,616,709

- (備考) 1. 合計の〔 〕内書は、割引短期国庫債券である。
 2. 政府関係機関等の内国債には、株式会社日本政策投資銀行危機対応業務国債及び原子力損害賠償・廃炉等支援機構国債を含む。
 3. 市中金融機関には、都市銀行、地方銀行、信託銀行、外国銀行、第二地銀協加盟行、信金中央金庫、信用金庫、農林中央金庫、商工組合中央金庫、労働金庫連合会、全国信用協同組合連合会、生命保険会社、銀行協会等及びその他金融機関の自己口の計数を計上している。
 4. 出資・拠出国債及び交付国債等はその他の内国債に計上している。
 5. 内国債には割引短期国庫債券を含まず、割引短期国庫債券については、「国庫短期証券」として政府短期証券と統合発行しており、所有者別現在額の把握ができないことから、「国庫短期証券」として政府短期証券との合計額により計上している。

6. 一般会計歳入歳出決算に占め

年 度	収 納 済 歳 入 額				
	(A)	租 税 収 入 (B) $\cdot \frac{(B)}{(A)}$			公 債 金 (C) $\cdot \frac{(C)}{(A)}$
	億円	億円	%	億円	%
平成 17	890,003	490,654	55.1	312,690	35.1
18	844,127	490,691	58.1	274,700	32.5
19	845,535	510,182	60.3	253,820	30.0
20	892,082	442,673	49.6	331,680	37.2
21	1,071,142	387,331	36.2	519,550	48.5
22	1,005,346	414,868	41.3	423,030	42.1
23	1,099,795	428,326	38.9	540,480	49.1
24	1,077,620	439,314	40.8	500,492	46.4
25	1,060,447	469,529	44.3	434,545	41.0
26	1,046,791	539,707	51.6	384,929	36.8
27	1,021,753	562,854	55.1	349,183	34.2
28	1,027,740	554,686	54.0	380,346	37.0
29	1,036,440	587,875	56.7	335,546	32.4
30	1,056,974	603,564	57.1	343,954	32.5
令和 元	1,091,624	584,415	53.5	365,819	33.5
2	1,845,788	608,216	33.0	1,085,539	58.8
3	1,694,031	670,379	39.6	576,550	34.0
4	1,537,295	711,374	46.3	504,789	32.8

- (備考) 1. 租税収入は、租税及び印紙収入の合計である。
2. 国債費は、国債償還、借入金償還、国債利子、借入金利子及び事務取扱費の合計である。
3. 新規剰余金は、繰越歳出予算財源控除後の新規発生剰余金である。
4. 平成22年度、30年度及び令和元年度の歳計剰余金のうち、公債等償還財源への充当はないが、平成22年度については、「平成三十年度歳入歳出の決算上の剰余金の処理の特例に関する法律(令和2年法律第3号)」、令和法第6条第1項の規定は、適用しないこととなったためである。
5. 平成23年度から27年度の公債等償還財源充当額については、財政法第6条及び東日本大震災からの復興のためのものである。
6. 令和4年度の「公債等償還財源充当」欄については、本年報の作成時点で未定のため空欄としている。

る公債金及び国債費等の割合（平成17年度以降）

支出歳出額			歳計剰余金			年 度
(D)	国 債 費 (E) · $\frac{(E)}{(D)}$		新規剰余金	公債等償還財源 充 当		
億円	億円	%		億円	億円	億円
855,196	187,360	21.9	34,807	15,040	9,009	平成 17
814,455	180,369	22.1	29,672	8,321	4,143	18
818,426	192,904	23.6	27,109	6,319	3,160	19
846,974	191,665	22.6	45,108	—	—	20
1,009,734	184,448	18.3	61,408	22,005	8,123	21
953,123	195,439	20.5	52,222	20,106	—	22
1,007,154	196,277	19.5	92,641	22,073	9,895	23
970,872	210,107	21.6	106,749	28,434	8,446	24
1,001,889	212,935	21.3	58,558	20,375	7,247	25
988,135	221,867	22.5	58,657	22,586	7,904	26
982,303	224,635	22.9	39,450	3,081	1,272	27
975,418	220,856	22.6	52,323	4,377	1,891	28
981,156	225,208	23.0	55,284	11,681	4,547	29
989,747	225,286	22.8	67,227	14,275	—	30
1,013,665	222,857	22.0	77,959	6,904	—	令和 元
1,475,974	223,256	15.1	369,815	62,010	22,682	2
1,446,495	245,893	17.0	247,536	22,732	6,906	3
1,323,855	238,697	18.0	213,439	33,911	—	4

については、「平成二十二年度歳入歳出の決算上の剰余金の処理の特例に関する法律(平成23年法律第88号)」、平成30年度に元年度については「令和元年度歳入歳出の決算上の剰余金の処理の特例に関する法律(令和3年法律第4号)」により、財政
 めの施策を実施するために必要な財源の確保に関する特別措置法附則第15条の規定による復興債の償還費用の財源に充て

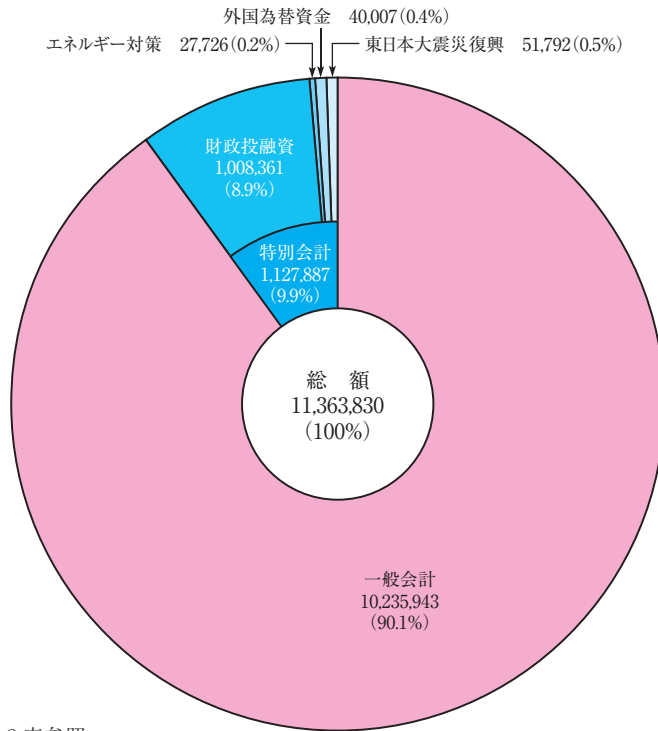
第 2 部 国 債

グ ラ フ	頁
(D) 内国債の負担会計別現在額 } (E) 内国債の所有者別現在額 }	13
(F) 令和 4 年度末現在の普通国債の償還年度別償還額	37
(一 般)	
7. 令和 4 年度中の国債の名称別増減額 内 国 債	14
8. 令和 4 年度末の国債の名称別及び負担会計別現在額	18
9. 国債の名称別の増減額及び現在額 (最近 5 年間)	20
10. 国債の負担会計別増減額及び現在額 (最近 5 年間)	28
11. 内国債の所有者別現在額 (最近 5 年間)	30
12. 国債の利率別現在額 (最近 5 年間)	32
(発行・償還)	
13. 国債の発行方法別(新規、借換)発行額及び償還方法別(現金、借換)償還額 (平成17年度以降)	34
14. 国債の消化先別発行額 (最近 3 年間)	36
15. 令和 4 年度末現在の国債の発行年度別、償還年次表	
(A) 普通国債	38
(B) 財政投融资特別会計国債	54

国 債

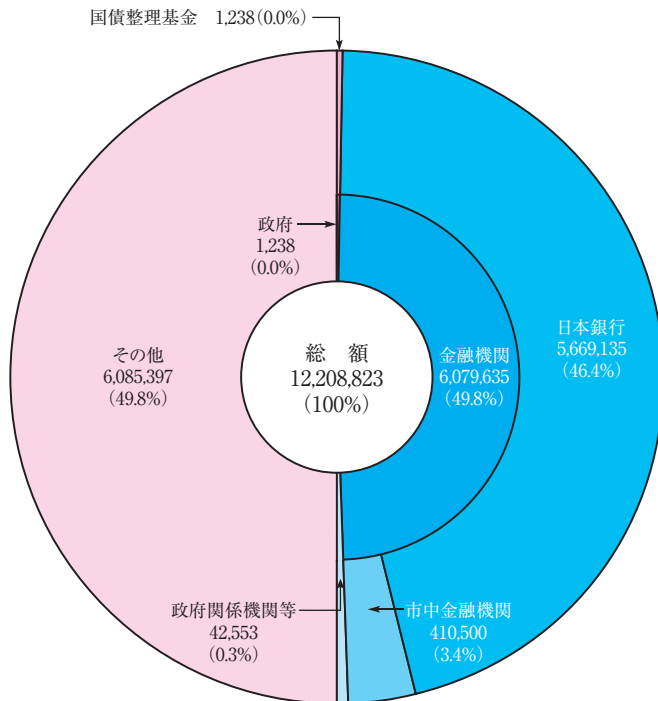
(D) 内国債の負担会計別現在額

(単位 億円)



(注)……………18頁第8表参照

(E) 内国債の所有者別現在額



(注)……………30頁第11表参照

7. 令和4年度中の国内国債

名 称	番号	令和4年度首現在額	発行額	債 額	
				総	額
		千円	千円	千円	
邦 債					
利付国庫債券(40年)	1	35,098,500,000	5,142,300,000		—
利付国庫債券(30年)	2	151,208,242,000	13,152,400,000		—
利付国庫債券(20年)	3	286,009,942,000	18,484,300,000		7,597,400,000
利付国庫債券(変動・15年)	4	2,837,800,000	—		2,461,000,000
利付国庫債券(10年)	5	320,319,156,300	37,319,859,300		33,764,973,950
		[547,326,340]	[—]		[462,692,410]
個人向け利付国庫債券(変動・10年)	6	9,615,467,370	2,709,774,780		2,301,540,490
			(510,885,867)		
利付国庫債券(物価連動・10年)	7	11,465,280,240	949,600,000		249,636,539
利付国庫債券(5年)	8	136,099,300,000	32,772,613,500		30,869,900,000
個人向け利付国庫債券(固定・5年)	9	946,955,600	257,509,880		211,244,540
個人向け利付国庫債券(固定・3年)	10	1,796,212,410	451,098,570		685,120,680
		[3,465,333,850]	[1,498,888,300]		[2,151,462,450]
利付国庫債券(2年)	11	71,542,000,000	36,491,459,250		34,404,000,000
		[1,417,608,550]	[2,281,817,350]		[1,417,608,550]
割引短期国庫債券	12	69,096,640,000	65,297,640,000		69,096,640,000
		[5,430,268,740]	[3,780,705,650]		[4,031,763,410]
			(510,885,867)		
普通国債及び財政投融资特別会計国債計	13	1,096,035,495,920	213,028,555,280		181,641,456,199
遺族国庫債券	14	1,435	520		604
引揚者国庫債券	15	2	—		1
特別給付金国庫債券	16	1,080	—		540
			△	30	△
特別弔慰金国庫債券	17	—	—		—
第四回特別給付金国庫債券	18	4,380	—		1,920
			△	200	△
第二回特別弔慰金国庫債券	19	—	—		—
			△	360	△
第三回特別弔慰金国庫債券	20	—	—		—
第十回特別給付金国庫債券	21	19,440	—		8,280
			△	2,700	△
第四回特別弔慰金国庫債券	22	—	—		—
第十三回特別給付金国庫債券	23	18,700	21,350		8,010
			△	180	△
第五回特別弔慰金国庫債券	24	—	—		—
第十七回特別給付金国庫債券	25	112,860	—		38,700
			△	5,200	△
第六回特別弔慰金国庫債券	26	—	—		—
			△	480	△
第七回特別弔慰金国庫債券	27	—	—		—
第二十二回特別給付金国庫債券	28	564,200	—		214,600
			△	7,600	△
第八回特別弔慰金国庫債券	29	—	400		400
			—	△	300
第二十七回特別給付金国庫債券	30	19,401,000	48,000		9,257,900

債の名称別増減額

債(1)

還 額			令和4年度末現在額	番号
満期償還	年賦償還	買入消却等		
千円	千円	千円	千円	
—	—	—	40,240,800,000	1
—	—	—	164,360,642,000	2
7,597,400,000	—	—	296,896,842,000	3
2,461,000,000	—	—	376,800,000	4
33,764,973,950	—	—	323,874,041,650	5
[454,487,680]	[—]	[8,204,730]	[84,633,930]	
454,487,680	—	1,847,052,810	10,023,701,660	6
—	—	249,636,539	12,676,129,568	7
30,869,900,000	—	—	138,002,013,500	8
151,003,440	—	60,241,100	993,220,940	9
602,016,020	—	83,104,660	1,562,190,300	10
[2,151,462,450]	[—]	[—]	[2,812,759,700]	
34,404,000,000	—	—	73,629,459,250	11
[1,417,608,550]	[—]	[—]	[2,281,817,350]	
69,096,640,000	—	—	65,297,640,000	12
[4,023,558,680]	[—]	[8,204,730]	[5,179,210,980]	
179,401,421,090	—	2,240,035,109	1,127,933,480,868	13
—	604	—	1,351	14
—	1	—	2	15
—	540	—	540	16
△	30	—	—	17
—	—	—	—	17
—	1,920	—	2,460	18
△	200	—	—	19
—	—	—	—	20
—	360	—	—	20
—	—	—	—	20
—	8,280	—	11,160	21
△	2,700	—	—	22
—	—	—	—	22
—	8,010	—	32,040	23
△	180	—	—	24
—	—	—	—	24
—	38,700	—	74,160	25
△	5,200	—	—	26
—	—	—	—	26
△	480	—	—	27
—	—	—	—	27
—	214,600	—	349,600	28
△	7,600	—	—	29
—	400	—	—	29
△	300	—	—	30
—	9,256,600	1,300	10,191,400	30

7. 令和4年度中の国 内 国

名 称	番 号	令和4年度首現在額	発 行 額	債	
				総	額
		千円	千円		千円
第十回特別弔慰金国庫債券	31	—	△ 4,500	△	4,500
			500		500
			△ 1,750	△	4,250
第十一回特別弔慰金国庫債券	32	130,801,400	21,173,750		41,222,750
第二十九回特別給付金国庫債券	33	160,050	13,800		35,170
			△ 23,000	△	25,800
交 付 国 債 計	34	151,084,548	21,258,320		50,789,375
国際通貨基金通貨代用証券	35	3,690,437,756	433,345,053		123,036,000
国際開発協会通貨代用国庫債券	36	—	250,744,933		191,839,820
アジア開発銀行特別基金拠出国庫債券	37	39,941,614	26,176,727		39,295,984
アフリカ開発基金通貨代用国庫債券	38	52,003,661	—		12,978,346
国際農業開発基金拠出国庫債券	39	4,636,884	3,042,392		3,115,688
国際復興開発銀行通貨代用国庫債券	40	—	6,173,469		6,173,469
国際復興開発銀行地球環境基金拠出国庫債券	41	57,462,525	—		16,887,225
アフリカ開発銀行通貨代用国庫債券	42	—	4,883,717		4,883,717
多数国間投資保証機関通貨代用国庫債券	43	720,522	—		—
緑の気候基金拠出国庫債券	44	58,875,507	41,217,514		40,749,488
出 資 国 債 等 計	45	3,904,078,468	765,583,806		438,959,737
株式会社日本政策投資銀行危機対応業務国庫債券	46	1,324,665,000	—		—
原子力損害賠償・廃炉等支援機構国庫債券	47	3,264,900,000	—		492,300,000
			(510,885,867)		
			△ 23,000	△	25,800
邦 貨 債 計	48	1,104,680,223,935	213,815,397,406		182,623,505,311
外 貨 債		ドル	ドル		ドル
国際復興開発銀行通貨代用国庫債券	49	—	16,660,596.90		16,660,596.90
国際金融公社通貨代用国庫債券	50	—	84,178,200		84,178,200
		千円	千円		千円
(米 貨 債 邦 貨 換 算 額)	51	(—)	(10,890,590)		(10,890,590)
			(510,885,867)		
			△ 23,000	△	25,800
内 国 債 計 (邦 貨 額)	52	1,104,680,223,935	213,826,287,996		182,634,395,901

- (備考) 1. 発行額欄の()外書は、物価の変動に応じて発行後にその元金が増減した額であり、△印は発行取消額である。
2. 償還額欄の△印は、発行取消に伴う年賦金の償還額の取消額等である。
3. 各欄の上段[]内書は、復興債に係る計数である。

債の名称別増減額

債(2)

還 額			令和4年度末現在額	番 号
満 期 償 還	年 賦 償 還	買 入 消 却 等		
千円	千円	千円	千円	
	△ 4,500			
—	500	—	—	31
	△ 4,250			
—	41,171,750	51,000	110,754,900	32
—	34,770	400	138,680	33
	△ 25,800			
—	50,736,675	52,700	121,556,293	34
(要求払) 123,036,000	—	—	4,000,746,810	35
(要求払) 191,839,820	—	—	58,905,113	36
(要求払) 39,295,984	—	—	26,822,357	37
(要求払) 12,978,346	—	—	39,025,315	38
(要求払) 3,115,688	—	—	4,563,588	39
(要求払) 6,173,469	—	—	—	40
(要求払) 16,887,225	—	—	40,575,300	41
(要求払) 4,883,717	—	—	—	42
—	—	—	720,522	43
(要求払) 40,749,488	—	—	59,343,532	44
438,959,737	—	—	4,230,702,536	45
—	—	—	1,324,665,000	46
(要求払) 492,300,000	—	—	2,772,600,000	47
	△ 25,800			
180,332,680,827	50,736,675	2,240,087,809	1,136,383,004,697	48
ドル	ドル	ドル	ドル	
(要求払) 16,660,596.90	—	—	—	49
(要求払) 84,178,200	—	—	—	50
千円	千円	千円	千円	
(10,890,590)	(—)	(—)	(—)	51
	△ 25,800			
180,343,571,417	50,736,675	2,240,087,809	1,136,383,004,697	52

8. 令和4年度末の国債の名

名	称	番号	令和4年度末現在額	一般会計
内	国債		千円	千円
利付国庫債券(40年)		1	40,240,800,000	36,968,325,750
利付国庫債券(30年)		2	164,360,642,000	155,679,266,600
利付国庫債券(20年)		3	296,896,842,000	278,388,112,800
利付国庫債券(変動・15年)		4	376,800,000	376,800,000
利付国庫債券(10年)		5	323,874,041,650	284,154,209,000
個人向け利付国庫債券(変動・10年)		6	10,023,701,660	9,939,067,730
利付国庫債券(物価連動・10年)		7	12,676,129,568	12,676,129,568
利付国庫債券(5年)		8	138,002,013,500	108,228,163,800
個人向け利付国庫債券(固定・5年)		9	993,220,940	993,220,940
個人向け利付国庫債券(固定・3年)		10	1,562,190,300	1,562,190,300
利付国庫債券(2年)		11	73,629,459,250	69,936,823,050
割引短期国庫債券		12	65,297,640,000	63,015,822,650
遺族国庫債券		13	1,351	1,351
引揚者国庫債券		14	2	2
特別給付金国庫債券		15	540	540
第四回特別給付金国庫債券		16	2,460	2,460
第十回特別給付金国庫債券		17	11,160	11,160
第十三回特別給付金国庫債券		18	32,040	32,040
第十七回特別給付金国庫債券		19	74,160	74,160
第二十二回特別給付金国庫債券		20	349,600	349,600
第二十七回特別給付金国庫債券		21	10,191,400	10,191,400
第十一回特別弔慰金国庫債券		22	110,754,900	110,754,900
第二十九回特別給付金国庫債券		23	138,680	138,680
国際通貨基金通貨代用証券		24	4,000,746,810	—
国際開発協会通貨代用国庫債券		25	58,905,113	58,905,113
アジア開発銀行特別基金拠出国庫債券		26	26,822,357	26,822,357
アフリカ開発基金通貨代用国庫債券		27	39,025,315	39,025,315
国際農業開発基金拠出国庫債券		28	4,563,588	4,563,588
国際復興開発銀行地球環境基金拠出国庫債券		29	40,575,300	40,575,300
多数国間投資保証機関通貨代用国庫債券		30	720,522	720,522
緑の気候基金拠出国庫債券		31	59,343,532	59,343,532
株式会社日本政策投資銀行危機対応業務国庫債券		32	1,324,665,000	1,324,665,000
原子力損害賠償・廃炉等支援機構国庫債券		33	2,772,600,000	—
内国債計		34	1,136,383,004,697	1,023,594,309,208
合計		35	1,136,383,004,697	1,023,594,309,208

称別及び負担会計別現在額

特 別 会 計				番 号
外国為替資金	財政投融资	エネルギー対策	東日本大震災復興	
千円	千円	千円	千円	
—	3,272,474,250	—	—	1
—	8,681,375,400	—	—	2
—	18,508,729,200	—	—	3
—	—	—	—	4
—	39,719,832,650	—	—	5
—	—	—	84,633,930	6
—	—	—	—	7
—	29,773,849,700	—	—	8
—	—	—	—	9
—	—	—	—	10
—	879,876,500	—	2,812,759,700	11
—	—	—	2,281,817,350	12
—	—	—	—	13
—	—	—	—	14
—	—	—	—	15
—	—	—	—	16
—	—	—	—	17
—	—	—	—	18
—	—	—	—	19
—	—	—	—	20
—	—	—	—	21
—	—	—	—	22
—	—	—	—	23
4,000,746,810	—	—	—	24
—	—	—	—	25
—	—	—	—	26
—	—	—	—	27
—	—	—	—	28
—	—	—	—	29
—	—	—	—	30
—	—	—	—	31
—	—	—	—	32
—	—	2,772,600,000	—	33
4,000,746,810	100,836,137,700	2,772,600,000	5,179,210,980	34
4,000,746,810	100,836,137,700	2,772,600,000	5,179,210,980	35

9. 国債の名称別の

名 称	番 号	平成 30 年度			令和元年	
		発 行 額	償 還 額	年 度 末 現 在 額	発 行 額	償 還 額
		千円	千円	千円	千円	千円
邦 債		(1,411,619,250)	—	—	(1,982,992,550)	—
利付国庫債券(40年)	1	2,907,700,000	—	23,191,400,000	3,313,200,000	—
		(6,954,094,850)	—	—	(6,514,940,800)	—
利付国庫債券(30年)	2	10,776,900,000	—	115,390,374,000	10,416,400,000	24,000
		(13,620,986,050)	—	—	(12,489,103,550)	—
利付国庫債券(20年)	3	18,001,200,000	3,204,818,000	245,343,342,000	17,226,500,000	3,849,800,000
		(—)	—	—	(—)	—
利付国庫債券(変動・15年)	4	—	3,676,800,000	18,714,100,000	—	4,968,000,000
		(21,366,955,700)	—	—	(16,829,486,000)	—
利付国庫債券(10年)	5	33,275,284,600	27,155,746,000	314,323,333,250	30,195,295,000	30,562,350,400
		(4,035,683,010)	—	—	(4,321,494,380)	—
個人向け利付国庫債券(変動・10年)	6	4,035,683,010	2,719,165,850	9,837,079,160	4,321,494,380	3,354,410,480
		(1,722,700,000)	—	—	(1,670,100,000)	—
		[72,288,346]	—	—	[86,774,373]	—
利付国庫債券(物価連動・10年)	7	1,722,700,000	568,540,354	9,700,012,612	1,670,100,000	184,859,001
		(15,041,102,300)	—	—	(11,808,197,650)	—
利付国庫債券(5年)	8	26,114,700,000	35,392,611,550	147,403,392,750	25,342,600,000	34,716,022,350
		(195,969,780)	—	—	(251,573,300)	—
個人向け利付国庫債券(固定・5年)	9	195,969,780	716,958,210	1,423,823,150	251,573,300	487,749,510
		(461,031,690)	—	—	(675,337,810)	—
個人向け利付国庫債券(固定・3年)	10	461,031,690	305,470,360	1,429,751,300	675,337,810	506,047,030
		(15,516,945,600)	—	—	(14,291,110,550)	—
利付国庫債券(2年)	11	27,108,800,000	29,647,760,000	55,436,404,000	25,774,900,000	28,850,704,000
		(24,059,217,900)	—	—	(23,547,770,300)	—
割引短期国庫債券	12	24,096,070,000	26,796,180,000	24,096,070,000	23,797,400,000	24,096,070,000
		(104,386,306,130)	(103,054,100,105)	—	(94,382,106,890)	(103,997,670,011)
		[72,288,346]	—	—	[86,774,373]	—
普通国債及び財政投融资特別会計国債計	13	148,696,039,080	130,184,050,324	966,289,082,222	142,984,800,490	131,576,036,771
遺 族 国 庫 債 券	14	1,190	1,110	2,258	580	687
引揚者国庫債券	15	—	3	6	—	2
特別給付金国庫債券	16	—	540	2,700	—	540
特別弔慰金国庫債券	17	—	—	—	—	—
引揚者特別交付金国庫債券	18	—	2	2	—	2
第四回特別給付金国庫債券	19	—	1,920	10,140	—	1,920
第二回特別弔慰金国庫債券	20	△ 200	△ 200	—	—	—
第三回特別弔慰金国庫債券	21	—	—	—	—	—
第十回特別給付金国庫債券	22	—	8,280	44,280	—	8,280
第四回特別弔慰金国庫債券	23	△ 1,200	△ 1,200	—	—	—
第十三回特別給付金国庫債券	24	8,000	55,660	162,300	26,500	70,000
第五回特別弔慰金国庫債券	25	—	—	—	—	—
第十七回特別給付金国庫債券	26	3,600	39,420	223,200	10,800	42,300
第六回特別弔慰金国庫債券	27	△ 2,400	△ 2,400	—	△ 400	△ 400
第七回特別弔慰金国庫債券	28	△ 240	△ 240	—	△ 240	△ 240
第二十二回特別給付金国庫債券	29	34,000	273,200	1,310,000	20,000	279,800
第八回特別弔慰金国庫債券	30	△ 3,200	△ 3,200	—	△ 1,200	△ 1,200
第二十三回特別給付金国庫債券	31	△ 150	△ 150	—	—	—
第九回特別弔慰金国庫債券	32	—	—	—	240	240
第二十七回特別給付金国庫債券	33	104,000	9,281,600	46,934,600	128,000	9,299,600
第十回特別弔慰金国庫債券	34	11,734,500	52,140,500	94,816,600	126,250	47,509,850
第二十八回特別給付金国庫債券	35	33,275	188,540	543,855	22,875	195,010
第十一回特別弔慰金国庫債券	36	—	—	—	—	—
第二十九回特別給付金国庫債券	37	—	—	—	—	—
交 付 国 債 計	38	11,911,175	61,983,385	144,049,942	333,405	57,406,391

増減額及び現在額（1）（最近5年間）

年度末 現在額	2			3			番号
	発行額	償還額	年度末 現在額	発行額	償還額	年度末 現在額	
千円	千円	千円	千円	千円	千円	千円	
	(2,118,069,900)			(3,262,346,950)			
26,504,600,000	3,948,400,000	—	30,453,000,000	4,645,500,000	—	35,098,500,000	1
	(4,264,104,100)			(7,995,445,550)			
125,806,750,000	12,051,200,000	—	137,857,950,000	13,350,400,000	108,000	151,208,242,000	2
	(7,542,696,200)			(14,063,219,600)			
258,720,042,000	18,701,500,000	6,593,300,000	270,828,242,000	19,641,600,000	4,459,900,000	286,009,942,000	3
	(—)			(—)			
13,746,100,000	—	6,622,200,000	7,123,900,000	—	4,286,100,000	2,837,800,000	4
	(7,573,391,100)			(19,882,992,950)			
313,956,277,850	35,346,636,000	32,764,512,350	316,538,401,500	36,369,440,850	32,588,686,050	320,319,156,300	5
	(2,130,691,370)			(2,219,547,210)			
10,804,163,060	2,130,691,370	2,928,814,910	10,006,039,520	2,219,547,210	2,610,119,360	9,615,467,370	6
	(799,300,000)			(799,100,000)			
	[△88,382,389]			[114,282,460]			
11,272,027,984	799,300,000	913,182,347	11,069,763,248	799,100,000	518,078,246	11,465,067,462	7
	(4,876,006,950)			(14,854,124,200)			
138,029,970,400	30,002,900,000	32,834,170,400	135,198,700,000	31,307,200,000	30,406,600,000	136,099,300,000	8
	(205,701,060)			(230,207,100)			
1,187,646,940	205,701,060	165,196,170	1,228,151,830	230,207,100	511,403,330	946,955,600	9
	(692,566,430)			(523,074,310)			
1,599,042,080	692,566,430	529,645,110	1,761,963,400	523,074,310	488,825,300	1,796,212,410	10
	(5,327,503,800)			(20,944,241,600)			
52,360,600,000	34,442,300,000	26,672,000,000	60,130,900,000	37,226,600,000	25,815,500,000	71,542,000,000	11
	(36,315,139,150)			(62,833,277,950)			
23,797,400,000	83,094,780,000	23,797,400,000	83,094,780,000	69,096,640,000	83,094,780,000	69,096,640,000	12
	(71,845,170,060)	(108,253,927,985)		(147,607,577,420)	(142,590,884,831)		
	[△88,382,389]			[114,282,460]			
977,784,620,314	221,415,974,860	133,820,421,287	1,065,291,791,498	215,409,309,470	184,780,100,286	1,096,035,283,142	13
2,151	250	607	1,795	320	680	1,435	14
4	—	1	3	—	1	2	15
2,160	—	540	1,620	—	540	1,080	16
—	—	—	—	—	—	—	17
—	—	—	—	—	—	—	18
8,220	—	1,920	6,300	—	1,920	4,380	19
—	—	—	—	—	—	—	20
—	△ 120	△ 120	—	—	—	—	21
36,000	—	8,280	27,720	—	8,280	19,440	22
—	△ 600	△ 600	—	△ 2,100	△ 2,100	—	23
118,800	200	59,550	59,450	18,700	59,450	18,700	24
—	—	—	—	—	—	—	25
191,700	—	40,140	151,560	—	38,700	112,860	26
—	△ 1,600	△ 1,600	—	△ 3,600	△ 3,600	—	27
—	△ 240	△ 240	—	△ 240	△ 240	—	28
1,050,200	4,000	268,000	786,200	—	222,000	564,200	29
—	△ 2,400	△ 2,400	—	△ 5,600	△ 5,600	—	30
—	—	—	—	△ 300	△ 300	—	31
—	240	240	—	—	—	—	32
37,763,000	118,000	9,265,200	28,615,800	46,000	9,260,800	19,401,000	33
47,433,000	5,750	47,438,750	—	△ 3,500	△ 3,500	—	34
371,720	—	185,860	185,860	—	185,860	—	35
—	80,605,000	—	80,605,000	83,163,000	32,966,600	130,801,400	36
—	—	—	—	160,050	—	160,050	37
86,976,955	80,728,480	57,264,127	110,441,308	83,372,730	42,729,490	151,084,548	38

9. 国債の名称別の増減額及び現在額（1）（最近5年間）

名 称	番号	令和4年度		
		発行額	償還額	年度末現在額
		千円	千円	千円
邦 債		(2,839,604,250)		
利付国庫債券(40年)	1	5,142,300,000	—	40,240,800,000
		(9,131,791,150)		
利付国庫債券(30年)	2	13,152,400,000	—	164,360,642,000
		(12,235,285,300)		
利付国庫債券(20年)	3	18,484,300,000	7,597,400,000	296,896,842,000
		(—)		
利付国庫債券(変動・15年)	4	—	2,461,000,000	376,800,000
		(24,352,102,600)		
利付国庫債券(10年)	5	37,319,859,300	33,764,973,950	323,874,041,650
		(2,709,774,780)		
個人向け利付国庫債券(変動・10年)	6	2,709,774,780	2,301,540,490	10,023,701,660
		(949,600,000)		
		[511,098,645]		
利付国庫債券(物価連動・10年)	7	949,600,000	249,636,539	12,676,129,568
		(17,374,965,500)		
利付国庫債券(5年)	8	32,772,613,500	30,869,900,000	138,002,013,500
		(257,509,880)		
個人向け利付国庫債券(固定・5年)	9	257,509,880	211,244,540	993,220,940
		(451,098,570)		
個人向け利付国庫債券(固定・3年)	10	451,098,570	685,120,680	1,562,190,300
		(21,524,604,850)		
利付国庫債券(2年)	11	36,491,459,250	34,404,000,000	73,629,459,250
		(56,288,680,250)		
割引短期国庫債券	12	65,297,640,000	69,096,640,000	65,297,640,000
		(148,115,017,130)	(147,464,869,484)	
		[511,098,645]		
普通国債及び財政投融资特別会計国債計	13	213,028,555,280	181,641,456,199	1,127,933,480,868
遺族国庫債券	14	520	604	1,351
引揚者国庫債券	15	—	1	2
特別給付金国庫債券	16	—	540	540
特別弔慰金国庫債券	17	△ 30	△ 30	—
引揚者特別交付金国庫債券	18	—	—	—
第四回特別給付金国庫債券	19	—	1,920	2,460
第二回特別弔慰金国庫債券	20	△ 200	△ 200	—
第三回特別弔慰金国庫債券	21	△ 360	△ 360	—
第十回特別給付金国庫債券	22	—	8,280	11,160
第四回特別弔慰金国庫債券	23	△ 2,700	△ 2,700	—
第十三回特別給付金国庫債券	24	21,350	8,010	32,040
第五回特別弔慰金国庫債券	25	△ 180	△ 180	—
第十七回特別給付金国庫債券	26	—	38,700	74,160
第六回特別弔慰金国庫債券	27	△ 5,200	△ 5,200	—
第七回特別弔慰金国庫債券	28	△ 480	△ 480	—
第二十二回特別給付金国庫債券	29	—	214,600	349,600
第八回特別弔慰金国庫債券	30	△ 7,200	△ 7,200	—
第二十三回特別給付金国庫債券	31	—	—	—
第九回特別弔慰金国庫債券	32	—	—	—
第二十七回特別給付金国庫債券	33	48,000	9,257,600	10,191,400
第十回特別弔慰金国庫債券	34	△ 4,000	△ 4,000	—
第二十八回特別給付金国庫債券	35	—	—	—
第十一回特別弔慰金国庫債券	36	21,172,000	41,218,500	110,754,900
第二十九回特別給付金国庫債券	37	13,800	35,170	138,680
交付国債計	38	21,235,320	50,763,575	121,556,293

9. 国債の名称別の

名 称	番号	平成 30 年度			令和元年	
		発行額	償還額	年度末 現在額	発行額	償還額
		千円	千円	千円	千円	千円
国際通貨基金通貨代用証券	39	135,618,714	262,066,000	4,033,797,881	57,350,000	170,173,000
国際開発協会通貨代用国庫債券	40	115,848,800	90,112,280	51,473,050	114,609,570	88,873,050
アジア開発銀行通貨代用国庫債券	41	—	6,425,208	6,508,985	—	6,508,985
アジア開発銀行特別基金拠出国庫債券	42	34,343,604	45,501,323	69,432,766	34,343,604	40,996,776
アフリカ開発基金通貨代用国庫債券	43	12,878,987	16,198,725	47,334,656	—	12,559,946
米州開発銀行多数国間基金拠出国庫債券	44	8,995,074	—	8,995,074	—	2,998,358
国際農業開発基金拠出国庫債券	45	3,188,983	1,475,777	4,664,760	3,188,983	3,070,268
国際復興開発銀行通貨代用国庫債券	46	—	—	—	36,484,019	36,484,019
国際復興開発銀行地球環境基金拠出国庫債券	47	—	10,431,725	36,647,805	23,676,667	16,967,235
アフリカ開発銀行通貨代用国庫債券	48	2,596,353	2,596,353	—	—	—
多数国間投資保証機関通貨代用国庫債券	49	—	—	720,522	—	—
緑の気候基金拠出国庫債券	50	38,507,164	18,945,525	82,713,388	—	18,329,410
出 資 国 債 等 計	51	351,977,679	453,752,915	4,342,288,886	269,652,843	396,961,047
株式会社日本政策投資銀行危機対応業務国庫債券	52	—	—	1,324,665,000	—	—
原子力損害賠償・廃炉等支援機構国庫債券	53	—	770,200,000	4,703,400,000	—	526,000,000
		(104,386,306,130)			(94,382,106,890)	
		[72,288,346]			[86,774,373]	
邦 貨 債 計	54	149,059,927,934	131,469,986,624	976,803,486,049	143,254,786,738	132,556,404,209
米 貨 債		ドル	ドル	ドル	ドル	ドル
国際復興開発銀行通貨代用国庫債券	55	—	—	—	36,852,545	36,852,545
国際金融公社通貨代用国庫債券	56	—	—	—	—	—
(米 貨 債 邦 貨 換 算 額)	57	千円 (—)	千円 (—)	千円 (—)	千円 (4,053,780)	千円 (4,053,780)
		(104,386,306,130)			(94,382,106,890)	
		[72,288,346]			[86,774,373]	
A. 内 国 債 計 (邦 貨 額)	58	149,059,927,934	131,469,986,624	976,803,486,049	143,258,840,518	132,560,457,989
B. 一般会計承継借入金(借換対象分)	59	—	583,881,482	10,509,866,676	—	583,881,482
		(104,386,306,130)	(103,285,347,527)		(94,382,106,890)	(104,238,259,537)
		[72,288,346]			[86,774,373]	
C. A + B	60	149,059,927,934	132,053,868,106	987,313,352,725	143,258,840,518	133,144,339,471

(備考) 1. 発行額欄の () 内書は、借換発行額であり、償還額欄の () 内書は、借換発行収入金により償還した
2. 発行額欄の [] 外書は、物価の変動に応じて発行後にその元金が増減した額である。

増減額及び現在額(2) (最近5年間)

年度末 現在額	2			3			番号
	発行額	償還額	年度末 現在額	発行額	償還額	年度末 現在額	
千円	千円	千円	千円	千円	千円	千円	
3,920,974,881	4,139,000	382,320,000	3,542,793,881	267,129,875	119,486,000	3,690,437,756	39
77,209,570	136,613,000	213,822,570	—	138,745,330	138,745,330	—	40
—	—	—	—	—	—	—	41
62,779,595	34,343,604	35,973,877	61,149,321	26,176,727	47,384,434	39,941,614	42
34,774,709	33,176,551	17,582,181	50,369,080	17,502,168	15,867,586	52,003,661	43
5,996,716	—	2,998,358	2,998,358	—	2,998,358	—	44
4,783,474	—	1,594,491	3,188,983	3,042,392	1,594,491	4,636,884	45
—	—	—	—	11,999,735	11,999,735	—	46
43,357,237	23,676,667	16,253,845	50,780,058	23,676,667	16,994,200	57,462,525	47
—	4,883,717	4,883,717	—	4,883,717	4,883,717	—	48
720,522	—	—	720,522	—	—	720,522	49
64,383,978	41,217,514	45,807,752	59,793,739	41,217,514	42,135,746	58,875,507	50
4,214,980,681	278,050,052	721,236,792	3,771,793,942	534,374,124	402,089,598	3,904,078,468	51
1,324,665,000	—	—	1,324,665,000	—	—	1,324,665,000	52
4,177,400,000	—	516,500,000	3,660,900,000	—	396,000,000	3,264,900,000	53
	(71,845,170,060)			(147,607,577,420)			
	[△88,382,389]			[114,282,460]			
987,588,642,951	221,774,753,392	135,115,422,206	1,074,159,591,748	216,027,056,324	185,620,919,374	1,104,680,011,157	54
ドル	ドル	ドル	ドル	ドル	ドル	ドル	ドル
—	—	—	—	—	—	—	55
—	17,627,000	17,627,000	—	459,382,800	459,382,800	—	56
千円	千円	千円	千円	千円	千円	千円	千円
(—)	(1,938,970)	(1,938,970)	(—)	(49,613,342)	(49,613,342)	(—)	57
	(71,845,170,060)			(147,607,577,420)			
	[△88,382,389]			[114,282,460]			
987,588,642,951	221,776,692,362	135,117,361,176	1,074,159,591,748	216,076,669,666	185,670,532,717	1,104,680,011,157	58
9,925,985,194	—	583,881,482	9,342,103,712	—	583,881,482	8,758,222,230	59
	(71,845,170,060)	(108,503,859,615)		(147,607,577,420)	(142,850,158,564)		
	[△88,382,389]			[114,282,460]			
997,514,628,145	221,776,692,362	135,701,242,658	1,083,501,695,460	216,076,669,666	186,254,414,199	1,113,438,233,387	60

額である。

9. 国債の名称別の増減額及び現在額（2）（最近5年間）

名 称	番号	令和4年度		
		発行額	償還額	年度末現在額
		千円	千円	千円
国際通貨基金通貨代用証券	39	433,345,053	123,036,000	4,000,746,810
国際開発協会通貨代用国庫債券	40	250,744,933	191,839,820	58,905,113
アジア開発銀行通貨代用国庫債券	41	—	—	—
アジア開発銀行特別基金拠出国庫債券	42	26,176,727	39,295,984	26,822,357
アフリカ開発基金通貨代用国庫債券	43	—	12,978,346	39,025,315
米州開発銀行多数国間基金拠出国庫債券	44	—	—	—
国際農業開発基金拠出国庫債券	45	3,042,392	3,115,688	4,563,588
国際復興開発銀行通貨代用国庫債券	46	6,173,469	6,173,469	—
国際復興開発銀行地球環境基金拠出国庫債券	47	—	16,887,225	40,575,300
アフリカ開発銀行通貨代用国庫債券	48	4,883,717	4,883,717	—
多数国間投資保証機関通貨代用国庫債券	49	—	—	720,522
緑の気候基金拠出国庫債券	50	41,217,514	40,749,488	59,343,532
出資国債等計	51	765,583,806	438,959,737	4,230,702,536
株式会社日本政策投資銀行危機対応業務国庫債券	52	—	—	1,324,665,000
原子力損害賠償・廃炉等支援機構国庫債券	53	—	492,300,000	2,772,600,000
		(148,115,017,130)		
		[511,098,645]		
邦 貨 債 計	54	213,815,374,406	182,623,479,511	1,136,383,004,697
米 貨 債		ドル	ドル	ドル
国際復興開発銀行通貨代用国庫債券	55	16,660,596.90	16,660,596.90	—
国際金融公社通貨代用国庫債券	56	84,178,200	84,178,200	—
		千円	千円	千円
(米貨債邦貨換算額)	57	(10,890,590)	(10,890,590)	(—)
		(148,115,017,130)		
		[511,098,645]		
A. 内国債計(邦貨額)	58	213,826,264,996	182,634,370,101	1,136,383,004,697
B. 一般会計承継借入金(借換対象分)	59	—	583,881,482	8,174,340,748
		(148,115,017,130)	(147,733,485,321)	
		[511,098,645]		
C. A + B	60	213,826,264,996	183,218,251,583	1,144,557,345,445

10. 国債の負担会計別

負担会計	番号	平成30年度			令和元年	
		発行額	償還額	年度末 現在額	発行額	償還額
(内国債)		千円	千円	千円	千円	千円
		[72,288,346]			[86,774,373]	
一般会計	1	135,505,227,470	114,633,323,594	870,444,373,508	127,256,163,418	115,245,605,789
特別会計						
外国為替資金	2	135,618,714	262,066,000	4,033,797,881	57,350,000	170,173,000
財政投融资	3	10,615,255,100	12,895,519,500	92,245,641,100	12,363,421,050	13,518,980,650
エネルギー対策	4	—	770,200,000	4,703,400,000	—	526,000,000
東日本大震災復興	5	2,803,826,650	2,908,877,530	5,376,273,560	3,581,906,050	3,099,698,550
		[72,288,346]			[86,774,373]	
小計	6	149,059,927,934	131,469,986,624	976,803,486,049	143,258,840,518	132,560,457,989
(借入金)						
一般会計承継(借換対象分)	7	—	583,881,482	10,509,866,676	—	583,881,482
		(104,386,306,130)	(103,285,347,527)		(94,382,106,890)	(104,238,259,537)
		[72,288,346]			[86,774,373]	
合 計	8	149,059,927,934	132,053,868,106	987,313,352,725	143,258,840,518	133,144,339,471

負担会計	番号	令和4年度		
		発行額	償還額	年度末 現在額
(内国債)		千円	千円	千円
		[511,098,645]		
一般会計	1	195,480,799,942	160,067,840,691	1,023,594,309,208
特別会計				
外国為替資金	2	433,345,053	123,036,000	4,000,746,810
財政投融资	3	14,131,414,350	17,919,430,000	100,836,137,700
エネルギー対策	4	—	492,300,000	2,772,600,000
東日本大震災復興	5	3,780,705,650	4,031,763,410	5,179,210,980
		[511,098,645]		
小計	6	213,826,264,996	182,634,370,101	1,136,383,004,697
(借入金)				
一般会計承継(借換対象分)	7	—	583,881,482	8,174,340,748
		(148,115,017,130)	(147,733,485,321)	
		[511,098,645]		
合 計	8	213,826,264,996	183,218,251,583	1,144,557,345,445

(備考) 1. 発行額欄の()内書は、借換発行額であり、償還額欄の()内書は、借換発行収入金により償還した額で
2. 発行額欄の〔 〕外書は、物価の変動に応じて発行後にその元金が増減した額である。

増減額及び現在額（最近5年間）

年度末 現在額	2			3			番号
	発行額	償還額	年度末 現在額	発行額	償還額	年度末 現在額	
千円	千円	千円	千円	千円	千円	千円	
882,541,705,510	[△ 88,382,389] 179,276,694,212	120,203,626,966	941,526,390,367	[114,282,460] 202,947,218,891	156,917,640,407	987,670,251,311	1
3,920,974,881	4,139,000	382,320,000	3,542,793,881	267,129,875	119,486,000	3,690,437,756	2
91,090,081,500	38,866,425,350	11,311,517,100	118,644,989,750	10,130,840,950	24,151,677,350	104,624,153,350	3
4,177,400,000	—	516,500,000	3,660,900,000	—	396,000,000	3,264,900,000	4
5,858,481,060	3,629,433,800	2,703,397,110	6,784,517,750	2,731,479,950	4,085,728,960	5,430,268,740	5
987,588,642,951	[△ 88,382,389] 221,776,692,362	135,117,361,176	1,074,159,591,748	[114,282,460] 216,076,669,666	185,670,532,717	1,104,680,011,157	6
9,925,985,194	— (71,845,170,060)	583,881,482 (108,503,859,615)	9,342,103,712	— (147,607,577,420)	583,881,482 (142,850,158,564)	8,758,222,230	7
997,514,628,145	[△ 88,382,389] 221,776,692,362	135,701,242,658	1,083,501,695,460	[114,282,460] 216,076,669,666	186,254,414,199	1,113,438,233,387	8

ある。

11. 内国債の所有

所 有 者	番 号	平 成 30 年 度		令 和 元 年 度	
		金 額	割 合	金 額	割 合
政 府	1	193,633	0.0	631,063	0.1
財 政 融 資 資 金	2	1,000	0.0	500	0.0
国 債 整 理 基 金	3	192,633	0.0	630,563	0.1
政 府 関 係 機 関 等	4	[1,324,665] <4,703,400> 6,028,065	0.6	[1,324,665] <4,177,400> 5,532,065	0.5
金 融 機 関	5	511,379,790	48.7	513,153,271	48.3
日 本 銀 行	6	458,916,783	43.7	450,372,485	42.4
市 中 金 融 機 関	7	52,463,007	5.0	62,780,786	5.9
そ の 他	8	532,551,008	50.7	542,691,063	51.1
合 計	9	[24,096,070] 1,050,152,496	100.0	[23,797,400] 1,062,007,463	100.0

- (備考) 1. 政府関係機関等の[]内書は、株式会社日本政策投資銀行危機対応業務国債、< >内書は、原子力損害賠償・
2. 市中金融機関には、都市銀行、地方銀行、信託銀行、外国銀行、第二地銀協加盟行、信金中央金庫、信用金
融機関の自己口の計数を計上している。
3. 出資・抛出国債及び交付国債等はその他に計上している。
4. 内国債には割引短期国庫債券を含み、割引短期国庫債券については、「国庫短期証券」として政府短期証券と
している。

者別現在額（最近5年間）

2		3		4		番号
金額	割合	金額	割合	金額	割合	
百万円 200,815	% 0.0	百万円 139,938	% 0.0	百万円 123,826	% 0.0	1
—	—	—	—	—	—	2
200,815	0.0	139,938	0.0	123,826	0.0	3
[1,324,665] <3,660,900> 4,985,565	0.4	[1,324,665] <3,264,900> 4,639,565	0.4	[1,324,665] <2,772,600> 4,255,265	0.3	4
599,528,973	51.5	589,038,052	49.5	607,963,549	49.8	5
519,886,952	44.6	514,497,059	43.2	566,913,504	46.4	6
79,642,021	6.8	74,540,993	6.3	41,050,045	3.4	7
559,743,239	48.1	597,061,336	50.1	608,539,684	49.8	8
[83,094,780] 1,164,458,592	100.0	[69,096,640] 1,190,878,891	100.0	[65,297,640] 1,220,882,325	100.0	9

廃炉等支援機構国債、合計の〔 〕内書は、割引短期国庫債券である。

庫、農林中央金庫、商工組合中央金庫、労働金庫連合会、全国信用協同組合連合会、生命保険会社、銀行協会等及びその他金

統合発行しており、所有者別現在額の把握ができないことから、「国庫短期証券」として政府短期証券との合計額により計上

12. 国債の利率

利率別 (年 %)	番号	平成30年度	令和元年度	2	3	4	番号
		千円	千円	千円	千円	千円	
内国債 (普通国債)							
2.90	1	2,174,300,000	774,800,000	805,200,000	805,200,000	810,900,000	1
2.80	2	209,200,000	215,600,000	215,600,000	215,600,000	215,600,000	2
2.50	3	13,188,106,850	12,217,706,850	10,632,106,850	10,771,306,850	10,910,306,850	3
2.40	4	12,721,294,600	12,093,994,600	12,177,494,600	12,410,594,600	12,529,794,600	4
2.30	5	17,072,222,350	17,850,022,350	18,212,622,350	18,559,722,350	18,717,822,350	5
2.20	6	28,268,346,700	28,694,746,700	26,973,846,700	26,946,252,950	27,112,152,950	6
2.10	7	38,200,826,150	39,410,426,150	38,879,526,150	38,552,937,700	38,848,737,700	7
2.00	8	25,662,361,500	25,915,961,500	26,356,261,500	25,549,309,700	25,132,851,950	8
1.90	9	25,386,894,250	25,899,994,250	25,742,668,750	25,954,668,750	24,304,524,300	9
1.80	10	18,372,048,800	18,641,148,800	18,884,148,800	19,024,248,800	19,104,648,800	10
1.70	11	32,078,849,150	32,513,149,150	32,841,749,150	33,265,549,150	32,491,049,150	11
1.60	12	13,865,226,650	14,188,726,650	14,238,026,650	14,562,426,650	17,235,505,350	12
1.50	13	20,288,241,500	16,486,835,050	16,672,935,050	16,895,535,050	16,987,935,050	13
1.40	14	25,113,673,450	13,774,249,150	13,854,049,150	14,018,449,150	19,684,882,650	14
1.30	15	22,177,629,950	12,118,613,650	4,230,153,600	4,289,853,600	7,285,376,050	15
1.20	16	24,602,087,000	25,171,987,000	17,751,001,700	13,168,160,900	13,239,960,900	16
1.10	17	15,041,178,550	15,105,478,550	8,424,140,250	733,415,050	4,350,015,950	17
1.00	18	24,565,503,650	24,834,303,650	19,861,634,300	5,842,205,850	11,755,338,200	18
0.90	19	9,283,978,250	9,595,578,250	9,658,178,250	7,745,892,800	8,952,188,300	19
0.80	20	50,597,273,400	51,178,373,400	48,484,043,100	48,737,343,100	36,801,104,350	20
0.70	21	13,077,062,450	13,228,162,450	15,520,364,650	29,980,279,050	27,450,535,200	21
0.60	22	49,580,886,000	50,231,886,000	56,207,261,800	56,783,561,800	49,125,729,850	22
0.50	23	26,240,024,150	31,078,956,400	38,075,408,950	49,633,038,550	58,583,156,750	23

(備考) 1. 利率別は、表面利率(変動利付債は適用利率)による。

2. 内国債の「無利子」は、「割引国債」である。

3. 利率加重平均の計算には、無利子分を除いている。

別現在額（最近5年間）

利率別 (年%)	番号	平成30年度	令和元年度	2	3	4	番号
		千円	千円	千円	千円	千円	
0.40	24	29,257,627,250	39,161,872,850	52,313,577,850	56,976,548,250	57,654,348,250	24
0.33	25	—	—	—	—	1,742,992,390	25
0.32	26	—	—	—	—	1,743,000,250	26
0.30	27	14,542,028,550	22,955,781,550	23,693,981,550	23,973,573,550	26,912,368,250	27
0.20	28	12,778,707,450	3,527,088,550	4,233,778,640	4,248,043,748	29,452,010,348	28
0.18	29	—	—	—	—	53,796,430	29
0.17	30	—	—	—	—	4,441,244,150	30
0.16	31	—	—	—	—	2,096,464,870	31
0.15	32	53,706,010	—	—	—	51,070,470	32
0.14	33	111,111,080	—	—	—	—	33
0.12	34	88,437,690	—	—	—	—	34
0.11	35	44,823,590	—	—	1,649,334,180	—	35
0.10	36	255,946,419,622	279,895,544,234	299,383,859,058	283,674,968,326	240,751,404,935	36
0.09	37	2,118,416,100	22,345,870	—	—	—	37
0.08	38	19,979,060	8,709,870	—	—	—	38
0.07	39	2,043,335,650	—	—	2,474,662,660	25,584,820	39
0.05	40	8,187,264,720	13,559,796,340	12,996,154,750	8,234,638,540	2,801,759,520	40
0.005	41	—	—	—	63,799,368,138	112,443,541,235	41
0.00	42	16,988,299,000	12,545,299,000	6,624,390,300	2,837,800,000	—	42
無利子	43	24,096,070,000	23,797,400,000	72,702,637,300	69,096,640,000	65,297,640,000	43
合計	44	874,043,441,122	886,694,538,814	946,646,801,748	991,411,129,792	1,027,097,343,168	44
		%	%	%	%	%	
(利率加重平均)	45	(0.91)	(0.87)	(0.83)	(0.78)	(0.76)	45

13. 国債の発行方法別（新規、借換）発行額

年 度	発 行 額						
	総 額	内 国 債			外 国 債		
		計	新 規	借 換	計	新 規	借 換
	千円	千円	千円	千円	千円	千円	千円
平成17	181,360,335,613	181,360,335,613	61,277,421,543	120,082,914,070	—	—	—
18	171,248,452,281	171,248,452,281	51,838,605,181	119,409,847,100	—	—	—
19	136,877,935,010	136,877,935,010	42,493,070,800	94,384,864,210	—	—	—
20	124,899,346,131	124,899,346,131	42,790,625,091	82,108,721,040	—	—	—
21	157,592,314,806	157,592,314,806	64,361,739,996	93,230,574,810	—	—	—
22	160,725,599,746	160,725,599,746	51,488,666,166	109,236,933,580	—	—	—
23	173,047,002,277	173,047,002,277	71,768,794,467	101,278,207,810	—	—	—
24	175,762,746,797	175,762,746,797	63,455,055,097	112,307,691,700	—	—	—
25	180,839,738,138	180,839,738,138	59,572,664,158	121,267,073,980	—	—	—
26	180,560,872,849	180,560,872,849	56,857,307,239	123,703,565,610	—	—	—
27	176,032,948,175	176,032,948,175	50,148,277,045	125,884,671,130	—	—	—
28	168,403,901,293	168,403,901,293	58,359,942,903	110,043,958,390	—	—	—
29	160,724,040,431	160,724,040,431	51,514,161,821	109,209,878,610	—	—	—
30	149,059,927,934	149,059,927,934	44,673,621,804	104,386,306,130	—	—	—
令和元	143,258,840,518	143,258,840,518	48,876,733,628	94,382,106,890	—	—	—
2	221,776,692,362	221,776,692,362	149,931,522,302	71,845,170,060	—	—	—
3	216,076,669,666	216,076,669,666	68,469,092,246	147,607,577,420	—	—	—
4	213,826,264,996	213,826,264,996	65,711,247,866	148,115,017,130	—	—	—

(備考) 1. 内国債現金償還欄には、出資・抛出国債における通貨調整に伴う無償消却額及び返還に伴う無償消却額を含
2. 外国債には、換算率の変更に伴う増加額及び減少額は含まない。

及び償還方法別（現金、借換）償還額（平成17年度以降）

総額	償還額						年度中 増・(△)減	年度
	内国債			外国債				
	計	現金	借換	計	現金	借換		
千円	千円	千円	千円	千円	千円	千円	千円	
137,146,629,561	137,146,629,561	19,960,267,483	117,186,362,078	—	—	—	44,213,706,052	平成17
167,705,315,827	167,705,315,827	47,818,946,594	119,886,369,233	—	—	—	3,543,136,453	18
126,733,360,420	126,733,360,420	27,761,518,705	98,971,841,715	—	—	—	10,144,574,590	19
128,801,001,926	128,801,001,926	35,237,533,046	93,563,468,880	—	—	—	△3,901,655,795	20
117,464,589,977	117,464,589,977	27,367,389,745	90,097,200,231	—	—	—	40,127,724,829	21
122,630,501,658	122,630,501,658	22,196,530,218	100,433,971,440	—	—	—	38,095,098,088	22
142,284,499,393	142,284,499,393	33,684,368,551	108,600,130,842	—	—	—	30,762,502,884	23
143,624,705,417	143,624,705,417	32,842,048,557	110,782,656,861	—	—	—	32,138,041,380	24
148,597,029,515	148,597,029,515	38,624,661,961	109,972,367,554	—	—	—	32,242,708,624	25
152,932,266,513	152,932,266,513	33,753,313,810	119,178,952,703	—	—	—	27,628,606,336	26
146,700,837,864	146,700,837,864	32,673,213,579	114,027,624,285	—	—	—	29,332,110,311	27
144,310,865,276	144,310,865,276	35,043,588,179	109,267,277,097	—	—	—	24,093,036,017	28
136,555,128,924	136,555,128,924	30,395,022,915	106,160,106,009	—	—	—	24,168,911,507	29
131,469,986,624	131,469,986,624	28,415,886,519	103,054,100,105	—	—	—	17,589,941,310	30
132,560,457,989	132,560,457,989	28,562,787,978	103,997,670,011	—	—	—	10,698,382,528	令和元
135,117,361,176	135,117,361,176	26,863,433,191	108,253,927,985	—	—	—	86,659,331,186	2
185,670,532,717	185,670,532,717	43,079,647,886	142,590,884,831	—	—	—	30,406,136,949	3
182,634,370,101	182,634,370,101	35,169,500,616	147,464,869,484	—	—	—	31,191,894,895	4

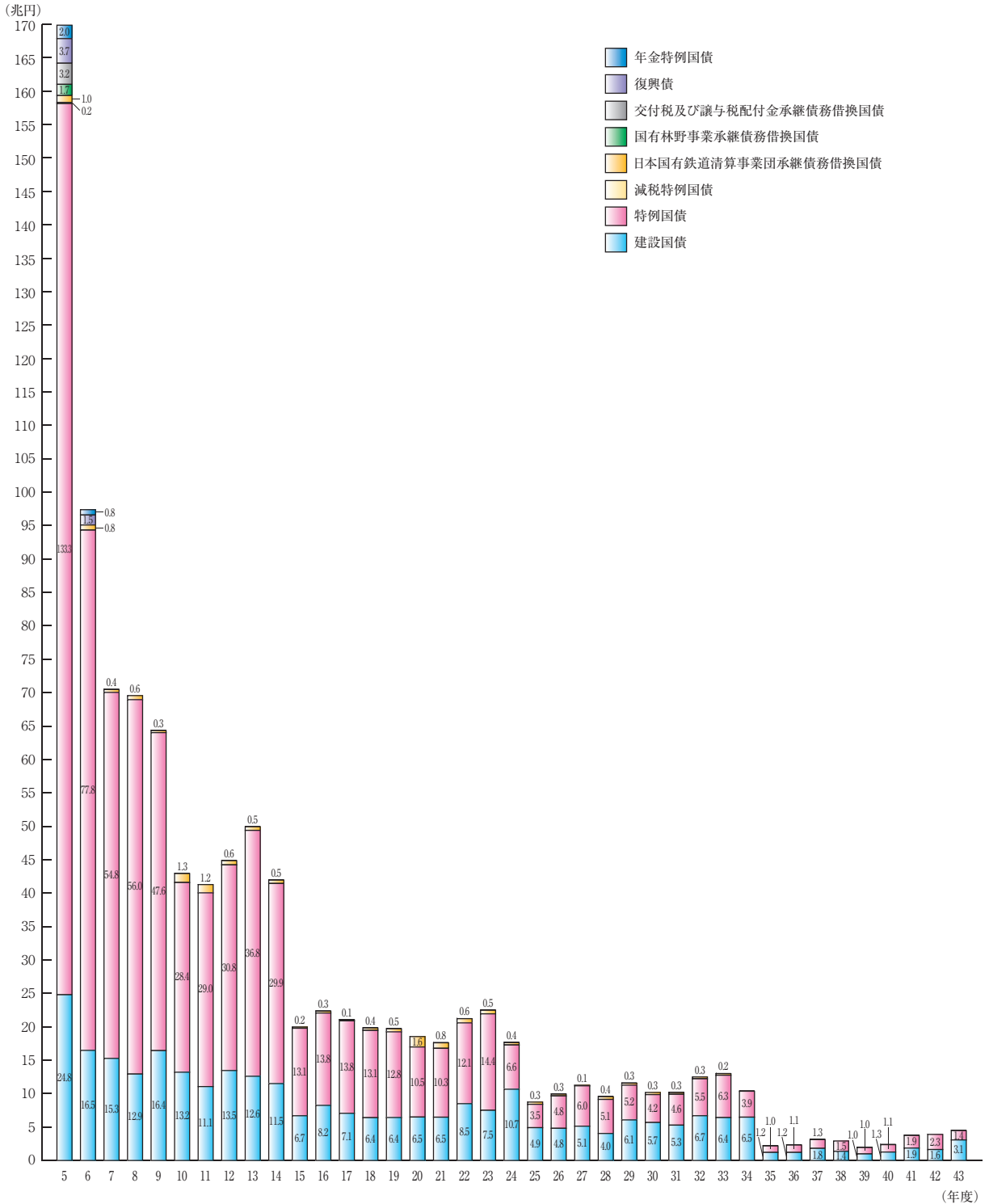
む。

14. 国債の消化先別発行額（最近3年間）

年 度	区 分	発 行 総 額	内 訳			
			公 募 入 札 分	個 人 向 け	そ の 他 (窓 販)	日 本 銀 行
		百万円	百万円	百万円	百万円	百万円
令 和 2	新 規	[970,164] 110,704,379	[970,164] 110,704,379	[—] —	[—] —	[—] —
	借 換	[2,659,270] 71,845,170	[2,659,270] 66,620,521	[—] 3,028,959	[—] —	[—] 2,195,690
	財 政 投 融 資	38,866,425	38,866,425	—	—	—
	計	[3,629,434] 221,415,975	[3,629,434] 216,191,326	[—] 3,028,959	[—] —	[—] 2,195,690
3	新 規	[39,895] 57,670,891	[39,895] 57,670,891	[—] —	[—] —	[—] —
	借 換	[2,691,585] 147,607,577	[2,691,585] 142,426,697	[—] 2,972,829	[—] 10,612	[—] 2,197,440
	財 政 投 融 資	10,130,841	10,130,841	—	—	—
	計	[2,731,480] 215,409,309	[2,731,480] 210,228,429	[—] 2,972,829	[—] 10,612	[—] 2,197,440
4	新 規	[—] 50,782,124	[—] 50,782,124	[—] —	[—] —	[—] —
	借 換	[3,780,706] 148,115,017	[3,780,706] 142,423,259	[—] 3,418,383	[—] 75,465	[—] 2,197,910
	財 政 投 融 資	14,131,414	14,131,414	—	—	—
	計	[3,780,706] 213,028,555	[3,780,706] 207,336,797	[—] 3,418,383	[—] 75,465	[—] 2,197,910

(備考) [] 内書は、復興債に係る計数である。

(F) 令和4年度末現在の普通国債の償還年度別償還額



(注)……………38頁第15表参照

15. 令和4年度末現在の国債

(A) 普通国債

発行 償還	建設国債							
	平成11年度		平成12年度		平成13年度		平成14年度	
	新規発行分	借換発行分	新規発行分	借換発行分	新規発行分	借換発行分	新規発行分	借換発行分
	千円	千円	千円	千円	千円	千円	千円	千円
令和5年度	—	—	—	—	—	—	—	—
〃 6 〃	—	—	—	—	—	—	—	—
〃 7 〃	—	—	—	—	—	—	—	—
〃 8 〃	—	—	—	—	—	—	—	—
〃 9 〃	—	—	—	—	—	—	—	—
〃 10 〃	—	—	—	—	—	—	—	—
〃 11 〃	171,770,400	3,115,650	—	—	—	—	—	—
〃 12 〃	—	—	80,963,450	397,607,500	—	—	—	—
〃 13 〃	—	—	—	—	87,117,100	145,786,400	—	—
〃 14 〃	—	—	—	—	—	—	104,290,150	411,708,700
〃 15 〃	—	—	—	—	—	—	—	—
〃 16 〃	—	—	—	—	—	—	—	—
〃 17 〃	—	—	—	—	—	—	—	—
〃 18 〃	—	—	—	—	—	—	—	—
〃 19 〃	—	—	—	—	—	—	—	—
〃 20 〃	—	—	—	—	—	—	—	—
〃 21 〃	—	—	—	—	—	—	—	—
〃 22 〃	—	—	—	—	—	—	—	—
〃 23 〃	—	—	—	—	—	—	—	—
〃 24 〃	—	—	—	—	—	—	—	—
〃 25 〃	—	—	—	—	—	—	—	—
〃 26 〃	—	—	—	—	—	—	—	—
〃 27 〃	—	—	—	—	—	—	—	—
〃 28 〃	—	—	—	—	—	—	—	—
〃 29 〃	—	—	—	—	—	—	—	—
〃 30 〃	—	—	—	—	—	—	—	—
〃 31 〃	—	—	—	—	—	—	—	—
〃 32 〃	—	—	—	—	—	—	—	—
〃 33 〃	—	—	—	—	—	—	—	—
〃 34 〃	—	—	—	—	—	—	—	—
〃 35 〃	—	—	—	—	—	—	—	—
〃 36 〃	—	—	—	—	—	—	—	—
〃 37 〃	—	—	—	—	—	—	—	—
〃 38 〃	—	—	—	—	—	—	—	—
〃 39 〃	—	—	—	—	—	—	—	—
〃 40 〃	—	—	—	—	—	—	—	—
〃 41 〃	—	—	—	—	—	—	—	—
〃 42 〃	—	—	—	—	—	—	—	—
〃 43 〃	—	—	—	—	—	—	—	—
総計	171,770,400	3,115,650	80,963,450	397,607,500	87,117,100	145,786,400	104,290,150	411,708,700

15. 令和4年度末現在の国債

(A) 普通国債

発行 償還	建設国債							
	平成19年度	平成20年度		平成21年度		平成22年度		平成
	借換発行分	新規発行分	借換発行分	新規発行分	借換発行分	新規発行分	借換発行分	新規発行分
	千円	千円	千円	千円	千円	千円	千円	千円
令和5年度	137,500,000	—	520,200,000	—	365,700,000	—	397,800,000	—
〃 6 〃	—	—	112,300,000	—	348,700,000	—	212,400,000	—
〃 7 〃	—	—	348,700,000	—	343,200,000	—	648,900,000	—
〃 8 〃	5,200,000	—	96,200,000	—	78,000,000	—	402,900,000	—
〃 9 〃	4,190,624,400	799,200,000	28,500,000	—	177,600,000	—	161,600,000	—
〃 10 〃	—	1,326,889,700	3,913,140,900	1,237,182,200	810,300,000	—	109,800,000	—
〃 11 〃	—	—	8,500,000	2,756,345,350	1,671,764,700	300,661,950	642,900,000	—
〃 12 〃	—	—	—	—	84,600,000	1,948,741,750	2,464,669,100	200,558,350
〃 13 〃	—	—	—	—	33,000,000	—	234,700,000	1,604,922,000
〃 14 〃	—	—	72,900,000	—	108,300,000	—	240,400,000	—
〃 15 〃	—	—	56,500,000	—	183,000,000	—	330,200,000	—
〃 16 〃	—	—	—	—	135,400,000	—	292,800,000	—
〃 17 〃	—	—	50,600,000	—	264,500,000	—	144,900,000	—
〃 18 〃	106,300,000	—	99,200,000	—	313,800,000	—	86,300,000	—
〃 19 〃	811,049,250	947,578,250	102,200,000	—	410,300,000	—	147,900,000	—
〃 20 〃	—	44,173,600	407,369,800	1,199,158,100	442,000,000	—	284,600,000	—
〃 21 〃	—	—	—	1,088,973,750	1,417,626,950	790,657,300	256,100,000	—
〃 22 〃	—	—	—	—	—	1,493,033,150	679,373,900	789,755,950
〃 23 〃	—	—	—	—	—	—	—	1,690,782,850
〃 24 〃	—	—	—	—	—	—	—	—
〃 25 〃	—	—	—	—	—	—	—	—
〃 26 〃	—	—	—	—	—	—	—	—
〃 27 〃	—	—	—	—	—	—	—	—
〃 28 〃	—	—	—	—	—	—	—	—
〃 29 〃	99,900,000	309,787,350	173,766,500	—	—	—	—	—
〃 30 〃	—	—	—	403,986,450	822,613,550	—	—	—
〃 31 〃	—	—	—	—	—	583,573,300	661,926,700	—
〃 32 〃	—	—	—	—	—	—	—	804,206,050
〃 33 〃	—	—	—	—	—	—	—	—
〃 34 〃	—	—	—	—	—	—	—	—
〃 35 〃	—	—	—	—	—	—	—	—
〃 36 〃	—	—	—	—	—	—	—	—
〃 37 〃	—	—	—	—	—	—	—	—
〃 38 〃	—	—	—	—	—	—	—	—
〃 39 〃	—	—	—	—	—	—	—	—
〃 40 〃	—	—	—	—	—	—	—	—
〃 41 〃	—	—	—	—	—	—	—	—
〃 42 〃	—	—	—	—	—	—	—	—
〃 43 〃	—	—	—	—	—	—	—	—
総計	5,350,573,650	3,427,628,900	5,990,077,200	6,685,645,850	8,010,405,200	5,116,667,450	8,400,169,700	5,090,225,200

の発行年度別、償還年次表

(借換発行分を含む)								
23年度	平成24年度		平成25年度		平成26年度		平成27年度	
借換発行分	新規発行分	借換発行分	新規発行分	借換発行分	新規発行分	借換発行分	新規発行分	借換発行分
千円	千円	千円	千円	千円	千円	千円	千円	千円
579,100,000	—	225,100,000	1,179,758,700	2,956,422,380	100,173,500	325,236,700	—	273,200,000
145,200,000	—	16,100,000	—	159,200,000	787,810,450	1,708,957,140	59,696,950	242,512,000
105,000,000	—	73,700,000	—	7,500,000	—	68,700,000	888,528,100	3,949,783,270
143,300,000	—	58,900,000	—	5,400,000	—	96,400,000	—	52,400,000
37,900,000	—	259,300,000	—	318,200,000	—	3,500,000	—	147,400,000
16,300,000	—	138,800,000	—	313,300,000	—	70,300,000	—	90,600,000
267,700,000	—	14,700,000	—	197,800,000	—	76,000,000	—	76,000,000
431,300,000	—	74,900,000	—	377,900,000	—	547,300,000	—	283,500,000
2,712,499,500	217,731,850	289,500,000	—	215,400,000	—	280,700,000	—	686,300,000
409,600,000	1,644,823,000	3,823,993,050	230,787,800	611,300,000	—	356,400,000	—	274,100,000
438,100,000	—	200,100,000	1,114,640,500	984,006,900	155,079,850	390,400,000	—	73,200,000
932,500,000	—	461,300,000	—	206,600,000	1,070,834,400	1,880,176,100	92,299,800	110,700,000
380,000,000	—	379,300,000	—	183,000,000	—	74,800,000	1,263,671,800	2,139,268,700
233,000,000	—	428,600,000	—	318,700,000	—	147,600,000	—	187,300,000
64,200,000	—	203,900,000	—	212,300,000	—	158,000,000	—	66,900,000
153,900,000	—	26,400,000	—	111,300,000	—	34,400,000	—	154,600,000
65,500,000	—	21,000,000	—	110,300,000	—	152,400,000	—	130,800,000
47,000,000	—	25,300,000	—	381,700,000	—	179,700,000	—	101,200,000
610,995,600	915,715,550	1,080,236,350	—	82,200,000	—	102,000,000	—	253,200,000
—	2,226,875,750	1,529,792,200	739,236,200	281,300,000	—	538,800,000	—	263,100,000
—	—	—	1,945,931,850	1,018,216,600	560,289,050	454,200,000	—	259,900,000
—	—	—	—	—	2,757,200,050	921,760,400	540,546,600	195,100,000
—	—	—	—	—	—	—	2,303,558,700	1,250,957,600
—	—	—	—	—	—	—	—	—
—	—	—	—	4,000,000	—	22,800,000	—	21,700,000
—	—	—	—	18,600,000	—	33,200,000	—	1,700,000
—	—	—	—	4,100,000	—	1,700,000	—	46,900,000
268,384,700	—	—	—	34,200,000	—	51,200,000	—	62,800,000
—	816,817,550	448,177,800	—	26,600,000	—	12,400,000	—	104,900,000
—	—	—	783,366,150	581,151,900	—	8,500,000	—	96,200,000
—	—	—	—	—	633,906,550	227,495,100	—	169,000,000
—	—	—	—	—	—	—	754,500,800	318,875,400
—	—	—	—	—	—	—	—	—
—	—	—	—	—	—	—	—	—
—	—	—	—	—	—	—	—	—
—	—	—	—	—	—	—	—	—
—	—	—	—	—	—	—	—	—
8,041,479,800	5,821,963,700	9,779,099,400	5,993,721,200	9,720,697,780	6,065,293,850	8,925,025,440	5,902,802,750	12,084,096,970

15. 令和4年度末現在の国債

(A) 普通国債

発行 償還	建設国債							
	平成28年度		平成29年度		平成30年度		令和元年度	
	新規発行分	借換発行分	新規発行分	借換発行分	新規発行分	借換発行分	新規発行分	借換発行分
	千円	千円	千円	千円	千円	千円	千円	千円
令和5年度	—	470,100,000	—	2,633,400,000	763,334,950	2,538,045,600	295,841,400	733,730,800
〃 6 〃	—	320,500,000	—	627,500,000	—	1,423,200,000	981,499,900	2,171,200,000
〃 7 〃	65,799,300	571,481,682	—	64,600,000	—	795,500,000	—	1,163,600,000
〃 8 〃	1,009,078,650	2,521,140,700	69,342,750	248,629,134	—	646,600,000	—	1,056,900,000
〃 9 〃	—	249,600,000	653,759,100	3,189,938,800	284,386,300	734,372,053	—	640,100,000
〃 10 〃	—	651,100,000	—	104,300,000	823,262,550	2,490,249,150	294,854,400	432,687,526
〃 11 〃	—	228,400,000	—	107,200,000	—	356,600,000	1,307,370,900	1,248,183,650
〃 12 〃	—	254,300,000	—	319,300,000	—	206,200,000	—	361,400,000
〃 13 〃	—	353,600,000	—	173,600,000	—	440,100,000	—	230,300,000
〃 14 〃	—	235,800,000	—	554,700,000	—	518,900,000	—	442,600,000
〃 15 〃	—	109,400,000	—	150,200,000	—	786,900,000	—	233,900,000
〃 16 〃	—	48,000,000	—	128,800,000	—	662,100,000	—	819,900,000
〃 17 〃	109,227,100	173,000,000	—	210,800,000	—	39,600,000	—	667,200,000
〃 18 〃	1,060,707,800	946,936,100	127,404,150	240,100,000	—	80,900,000	—	111,400,000
〃 19 〃	—	94,100,000	801,644,500	1,060,100,000	282,959,600	228,000,000	—	309,500,000
〃 20 〃	—	114,000,000	—	69,700,000	826,573,350	1,636,949,500	394,503,400	474,409,900
〃 21 〃	—	75,800,000	—	89,600,000	—	96,200,000	695,685,500	571,200,000
〃 22 〃	—	138,700,000	—	65,200,000	—	295,900,000	—	5,200,000
〃 23 〃	—	211,800,000	—	327,300,000	—	177,700,000	—	700,000
〃 24 〃	—	116,900,000	—	181,800,000	—	75,100,000	—	57,200,000
〃 25 〃	—	155,400,000	—	66,100,000	—	67,700,000	—	246,700,000
〃 26 〃	—	159,600,000	—	40,700,000	—	44,700,000	—	89,800,000
〃 27 〃	1,183,148,300	134,400,000	—	150,900,000	—	68,200,000	—	8,600,000
〃 28 〃	2,400,490,400	385,784,700	611,982,100	564,400,000	—	60,200,000	—	4,700,000
〃 29 〃	—	58,400,000	2,740,007,800	985,405,900	1,322,640,000	144,100,000	—	156,200,000
〃 30 〃	—	20,800,000	—	11,500,000	1,785,346,350	796,660,650	1,580,995,200	157,200,000
〃 31 〃	—	14,600,000	—	17,900,000	—	24,800,000	1,577,509,600	339,142,600
〃 32 〃	—	53,200,000	—	700,000	—	30,900,000	—	5,100,000
〃 33 〃	—	14,200,000	—	5,500,000	—	43,100,000	—	42,300,000
〃 34 〃	—	76,800,000	—	12,900,000	—	20,400,000	—	17,800,000
〃 35 〃	—	68,700,000	—	34,400,000	—	58,400,000	—	15,400,000
〃 36 〃	—	70,300,000	—	57,500,000	—	2,500,000	—	3,900,000
〃 37 〃	936,539,650	170,354,700	—	218,300,000	—	48,600,000	—	324,200,000
〃 38 〃	—	—	944,638,000	325,500,000	—	—	—	103,800,000
〃 39 〃	—	—	—	—	671,845,700	115,107,500	—	179,500,000
〃 40 〃	—	—	—	—	—	—	784,739,700	147,597,150
〃 41 〃	—	—	—	—	—	—	—	—
〃 42 〃	—	—	—	—	—	—	—	—
〃 43 〃	—	—	—	—	—	—	—	—
総計	6,764,991,200	9,267,197,882	5,948,778,400	13,038,473,834	6,760,348,800	15,754,484,453	7,913,000,000	13,573,251,626

の発行年度別、償還年次表

(借換発行分を含む)						計	特例国債(借換発行分を含む)	
令和2年度		令和3年度		令和4年度			平成11年度 新規発行分	平成12年度 新規発行分
新規発行分	借換発行分	新規発行分	借換発行分	新規発行分	借換発行分			
千円	千円	千円	千円	千円	千円	千円	千円	千円
—	705,200,000	—	1,819,886,100	—	4,621,100,050	24,798,681,230	—	—
138,581,850	418,900,000	—	517,000,000	—	2,490,688,950	16,475,398,590	—	—
2,220,930,150	509,733,600	—	613,900,000	—	489,200,000	15,275,493,502	—	—
—	1,272,600,000	—	1,508,998,100	—	515,500,000	12,933,791,834	—	—
—	607,800,000	—	692,100,000	—	3,013,078,750	16,438,285,903	—	—
—	116,800,000	—	133,300,000	—	135,400,000	13,208,566,426	—	—
188,334,750	100,800,000	—	274,700,000	—	1,061,800,000	11,060,647,350	259,713,950	—
4,628,672,300	565,472,150	—	140,500,000	—	93,000,000	13,460,884,600	—	212,029,050
—	206,600,000	2,835,674,800	1,696,696,050	—	158,600,000	12,602,827,700	—	—
—	23,800,000	—	91,000,000	—	1,163,672,800	11,504,290,550	—	—
—	29,800,000	—	177,300,000	—	5,000,000	6,693,573,900	—	—
—	359,100,000	—	305,000,000	—	73,300,000	8,246,595,450	—	—
—	96,600,000	—	155,700,000	—	70,300,000	7,060,151,400	—	—
—	71,700,000	—	421,900,000	—	350,600,000	6,406,309,650	—	—
—	24,900,000	—	—	—	453,500,000	6,428,935,100	—	—
—	29,000,000	—	—	—	96,200,000	6,499,237,650	—	—
327,049,650	589,100,000	—	—	—	—	6,477,993,150	—	—
4,109,607,500	189,036,850	—	—	—	—	8,500,707,350	—	—
—	24,400,000	847,247,250	1,183,728,750	—	—	7,508,006,350	—	—
—	27,700,000	—	—	3,262,466,600	1,362,270,750	10,662,541,500	—	—
—	135,700,000	—	—	—	—	4,910,137,500	—	—
—	65,800,000	—	—	—	—	4,815,207,050	—	—
—	33,900,000	—	—	—	—	5,133,664,600	—	—
—	12,800,000	—	—	—	—	4,040,357,200	—	—
—	33,200,000	—	—	—	—	6,071,907,550	—	—
—	50,600,000	—	—	—	—	5,683,202,200	—	—
1,731,648,950	283,800,000	—	—	—	—	5,287,601,150	—	—
5,142,608,950	244,150,650	—	—	—	—	6,697,450,350	—	—
—	—	4,259,939,050	646,435,600	—	—	6,420,370,000	—	—
—	—	—	—	3,603,242,150	1,281,978,200	6,482,338,400	—	—
—	—	—	—	—	—	1,207,301,650	—	—
—	—	—	—	—	—	1,207,576,200	—	—
—	116,900,000	—	—	—	—	1,814,894,350	—	—
—	3,100,000	—	—	—	—	1,377,038,000	—	—
—	15,800,000	—	—	—	—	982,253,200	—	—
—	328,700,000	—	—	—	—	1,261,036,850	—	—
1,664,960,950	193,682,450	—	—	—	—	1,858,643,400	—	—
—	—	1,296,682,850	344,483,500	—	—	1,641,166,350	—	—
—	—	—	—	2,191,902,000	879,782,400	3,071,684,400	—	—
20,152,395,050	7,487,175,700	9,239,543,950	10,722,628,100	9,057,610,750	18,314,971,900	292,206,749,585	259,713,950	212,029,050

15. 令和4年度末現在の国債

(A) 普通国債

償還	発行		特 例 国 債					
	平成13年度 新規発行分	平成15年度 新規発行分	平成16年度 新規発行分	平成 17 年 度		平成 18 年 度		平成 新規発行分
				新規発行分	借換発行分	新規発行分	借換発行分	
	千円	千円	千円	千円	千円	千円	千円	千円
令和5年度	—	1,484,039,250	—	—	—	—	—	—
〃 6 〃	—	—	1,581,261,500	300,089,200	755,106,750	—	—	—
〃 7 〃	—	—	—	2,248,552,650	1,834,898,550	394,488,750	953,619,600	—
〃 8 〃	—	—	—	—	—	1,878,649,400	3,031,571,500	299,910,400
〃 9 〃	—	—	—	—	—	—	—	1,293,715,950
〃 10 〃	—	—	—	—	—	—	—	500,108,850
〃 11 〃	—	—	—	—	—	—	—	—
〃 12 〃	—	—	—	—	—	—	—	—
〃 13 〃	43,405,200	—	—	—	—	—	—	—
〃 14 〃	—	—	—	—	—	—	—	—
〃 15 〃	—	—	—	—	—	—	—	—
〃 16 〃	—	—	553,957,650	353,392,550	23,640,750	—	—	—
〃 17 〃	—	—	—	224,471,050	535,644,200	142,567,850	275,607,700	—
〃 18 〃	—	—	—	—	—	308,510,250	275,996,100	404,439,250
〃 19 〃	—	—	—	—	—	—	—	191,432,550
〃 20 〃	—	—	—	—	—	—	—	—
〃 21 〃	—	—	—	—	—	—	—	—
〃 22 〃	—	—	—	—	—	—	—	—
〃 23 〃	—	—	—	—	—	—	—	—
〃 24 〃	—	—	—	—	—	—	—	—
〃 25 〃	—	—	—	—	—	—	—	—
〃 26 〃	—	—	—	—	—	—	—	—
〃 27 〃	—	—	—	—	—	—	—	—
〃 28 〃	—	—	—	—	—	—	—	—
〃 29 〃	—	—	—	—	—	—	—	—
〃 30 〃	—	—	—	—	—	—	—	—
〃 31 〃	—	—	—	—	—	—	—	—
〃 32 〃	—	—	—	—	—	—	—	—
〃 33 〃	—	—	—	—	—	—	—	—
〃 34 〃	—	—	—	—	—	—	—	—
〃 35 〃	—	—	—	—	—	—	—	—
〃 36 〃	—	—	—	—	—	—	—	—
〃 37 〃	—	—	—	—	—	—	—	—
〃 38 〃	—	—	—	—	—	—	—	—
〃 39 〃	—	—	—	—	—	—	—	—
〃 40 〃	—	—	—	—	—	—	—	—
〃 41 〃	—	—	—	—	—	—	—	—
〃 42 〃	—	—	—	—	—	—	—	—
〃 43 〃	—	—	—	—	—	—	—	—
総計	43,405,200	1,484,039,250	2,135,219,150	3,126,505,450	3,149,290,250	2,724,216,250	4,536,794,900	2,689,607,000

の発行年度別、償還年次表

(借換発行分を含む)

19年度		平成20年度		平成21年度		平成22年度		平成23年度	
借換発行分	新規発行分	借換発行分	新規発行分	借換発行分	新規発行分	借換発行分	新規発行分	借換発行分	
千円	千円	千円	千円	千円	千円	千円	千円	千円	
—	137,407,350	—	—	—	—	—	—	—	
—	—	—	—	—	—	—	—	—	
—	—	—	—	—	—	—	—	—	
146,459,800	—	—	—	—	—	—	—	—	
1,961,727,650	641,340,900	—	—	—	—	—	—	—	
—	1,602,935,300	—	—	—	—	—	—	—	
—	—	—	1,996,341,300	3,245,186,850	828,756,450	398,671,250	—	—	
—	—	—	—	—	2,418,016,350	4,612,458,700	—	1,136,165,350	
—	—	—	—	—	—	—	3,286,325,200	3,382,691,050	
—	—	—	—	—	—	—	—	—	
—	—	—	—	—	—	—	—	—	
—	—	—	—	—	—	—	—	—	
—	—	—	—	—	—	—	—	—	
—	—	—	—	—	—	—	—	—	
558,072,200	—	—	—	—	—	—	—	—	
89,201,750	—	—	—	—	—	—	—	—	
—	—	458,776,600	—	—	—	—	—	—	
—	—	—	—	—	—	—	—	—	
—	—	—	—	—	—	502,138,950	—	—	
—	—	—	—	—	—	1,107,810,850	—	915,023,300	
—	—	—	—	—	—	—	—	1,445,446,600	
—	—	—	—	—	—	—	—	—	
—	—	—	—	—	—	—	—	—	
—	—	—	—	—	—	—	—	—	
—	—	—	—	—	—	—	—	—	
—	—	—	—	—	—	—	—	—	
—	—	—	—	—	—	—	—	—	
—	—	144,246,150	—	—	—	—	—	—	
—	—	—	—	—	—	—	—	—	
—	—	—	—	—	—	—	—	—	
—	—	—	—	—	—	—	—	—	
—	—	—	—	—	—	—	—	651,709,250	
—	—	—	—	—	—	—	—	—	
—	—	—	—	—	—	—	—	—	
—	—	—	—	—	—	—	—	—	
—	—	—	—	—	—	—	—	—	
—	—	—	—	—	—	—	—	—	
2,755,461,400	2,381,683,550	603,022,750	1,996,341,300	3,245,186,850	3,246,772,800	6,621,079,750	3,286,325,200	7,531,035,550	

15. 令和4年度末現在の国債

(A) 普通国債

発行 償還	特 例 国 債							
	平成24年度		平成25年度		平成26年度		平成27年度	
	新規発行分	借換発行分	新規発行分	借換発行分	新規発行分	借換発行分	新規発行分	借換発行分
	千円	千円	千円	千円	千円	千円	千円	千円
令和5年度	194,900,000	—	8,680,800,500	11,257,476,900	1,542,672,900	4,087,591,450	—	—
〃 6 〃	2,000,000	—	—	—	6,269,484,450	15,129,929,500	2,109,961,850	4,613,408,800
〃 7 〃	5,000,000	—	—	—	—	—	6,087,245,000	14,558,209,900
〃 8 〃	13,400,000	—	—	—	—	—	245,199,900	—
〃 9 〃	212,100,000	—	—	—	—	—	—	—
〃 10 〃	304,900,000	—	—	—	—	—	—	—
〃 11 〃	106,300,000	—	—	—	—	—	—	—
〃 12 〃	91,100,000	—	—	—	—	—	—	—
〃 13 〃	198,300,000	1,547,945,050	—	—	—	—	—	—
〃 14 〃	4,788,631,200	2,939,477,700	—	1,094,086,600	—	—	—	—
〃 15 〃	86,500,000	—	4,320,851,150	6,064,998,150	515,214,350	1,508,558,350	—	—
〃 16 〃	107,000,000	—	—	—	3,793,308,250	6,600,475,750	862,770,750	1,371,564,750
〃 17 〃	46,300,000	—	—	—	—	—	2,247,132,900	7,603,084,350
〃 18 〃	98,400,000	—	—	—	—	—	—	—
〃 19 〃	58,500,000	—	—	—	—	—	—	—
〃 20 〃	53,500,000	—	—	—	—	—	—	—
〃 21 〃	82,500,000	—	—	—	—	—	—	—
〃 22 〃	134,600,000	—	—	—	—	—	—	—
〃 23 〃	—	—	—	—	—	—	—	—
〃 24 〃	—	—	—	—	—	—	—	—
〃 25 〃	—	—	—	2,852,777,900	—	538,042,650	—	—
〃 26 〃	—	—	—	—	—	3,555,344,300	—	1,020,545,100
〃 27 〃	—	—	—	—	—	—	—	5,361,683,700
〃 28 〃	—	—	—	—	—	—	—	—
〃 29 〃	—	—	—	—	—	—	—	—
〃 30 〃	—	—	—	—	—	—	—	—
〃 31 〃	—	—	—	—	—	—	—	—
〃 32 〃	—	—	—	—	—	—	—	—
〃 33 〃	—	447,004,650	—	—	—	—	—	—
〃 34 〃	—	—	—	405,281,950	—	—	—	—
〃 35 〃	—	—	—	—	—	960,898,350	—	—
〃 36 〃	—	—	—	—	—	—	—	1,074,460,850
〃 37 〃	—	—	—	—	—	—	—	—
〃 38 〃	—	—	—	—	—	—	—	—
〃 39 〃	—	—	—	—	—	—	—	—
〃 40 〃	—	—	—	—	—	—	—	—
〃 41 〃	—	—	—	—	—	—	—	—
〃 42 〃	—	—	—	—	—	—	—	—
〃 43 〃	—	—	—	—	—	—	—	—
総計	6,583,931,200	4,934,427,400	13,001,651,650	21,674,621,500	12,120,679,950	32,380,840,350	11,552,310,400	35,602,957,450

の発行年度別、償還年次表

(借換発行分を含む)

平成 28 年度		平成 29 年度		平成 30 年度		令和元年度		令和2年度
新規発行分	借換発行分	新規発行分	借換発行分	新規発行分	借換発行分	新規発行分	借換発行分	新規発行分
千円	千円	千円	千円	千円	千円	千円	千円	千円
—	—	—	—	3,083,416,450	10,620,020,840	2,072,648,800	2,201,774,650	—
—	—	—	—	—	—	5,167,583,150	7,542,572,010	1,287,342,800
768,329,900	5,385,553,283	—	—	—	—	—	—	11,684,553,650
7,294,001,700	11,461,827,980	2,233,312,150	3,885,602,165	—	—	—	—	—
497,626,900	—	6,240,130,150	11,482,812,490	4,054,476,700	3,480,040,671	—	—	—
—	—	—	—	4,190,429,550	13,565,393,390	4,423,268,550	3,004,547,071	—
—	—	—	—	—	—	3,979,452,250	11,936,593,620	3,569,248,150
—	—	—	—	—	—	—	—	10,557,499,750
—	—	—	—	—	—	—	—	—
—	—	—	—	—	—	—	—	—
—	—	—	—	—	—	—	—	—
—	—	—	—	—	—	—	—	—
—	—	—	—	—	—	—	—	—
—	—	—	—	—	—	—	—	—
—	—	—	—	—	—	—	—	—
—	—	—	—	—	—	—	—	—
1,292,744,550	722,998,700	—	—	—	—	—	—	—
2,220,532,500	6,890,861,700	1,104,272,400	405,455,600	—	—	—	—	—
—	—	2,002,392,950	7,136,473,800	1,614,647,600	797,960,500	—	—	—
—	—	—	—	1,656,033,400	5,995,443,750	1,335,045,700	690,397,550	—
—	—	—	—	—	—	2,177,837,800	5,338,952,650	869,844,250
—	—	—	—	—	—	—	—	4,301,146,150
—	—	—	—	—	—	—	—	—
—	—	—	—	—	—	—	—	—
—	—	—	—	—	—	—	—	—
—	—	—	—	—	—	—	—	—
—	—	—	—	—	—	—	—	—
—	—	—	—	—	—	—	—	—
—	—	—	—	—	—	—	—	—
—	—	—	—	—	—	—	—	—
—	347,569,150	—	—	—	—	—	—	—
—	4,703,900,600	—	163,532,500	—	—	—	—	—
—	—	—	4,375,449,850	—	518,510,350	—	—	—
—	—	—	—	—	3,846,146,750	—	—	—
—	—	—	—	—	—	—	244,301,950	—
—	—	—	—	—	—	—	4,067,062,650	—
—	—	—	—	—	—	—	—	—
—	—	—	—	—	—	—	—	—
—	—	—	—	—	—	—	—	—
—	—	—	—	—	—	—	—	—
—	—	—	—	—	—	—	—	—
—	—	—	—	—	—	—	—	—
—	—	—	—	—	—	—	—	—
—	—	—	—	—	—	—	—	—
—	1,098,386,000	—	—	—	—	—	—	—
—	—	—	1,431,006,250	—	—	—	—	—
—	—	—	—	—	906,211,750	—	—	—
—	—	—	—	—	—	—	1,056,195,400	—
—	—	—	—	—	—	—	—	—
—	—	—	—	—	—	—	—	—
—	—	—	—	—	—	—	—	—
—	—	—	—	—	—	—	—	—
12,073,235,550	30,611,097,413	11,580,107,650	28,880,332,655	14,599,003,700	39,729,728,001	19,155,836,250	36,082,397,551	32,269,634,750

15. 令和4年度末現在の国債

(A) 普通国債

発行 償還	特例国債（借換発行分を含む）					計	減税特例国債	計
	令和2年度	令和3年度		令和4年度			令和4年度 借換発行分	
	借換発行分	新規発行分	借換発行分	新規発行分	借換発行分			
千円	千円	千円	千円	千円	千円	千円	千円	
令和5年度	840,089,380	16,101,841,200	17,845,266,200	9,008,959,750	44,173,140,400	133,332,046,020	183,760,100	183,760,100
〃 6 〃	1,569,882,250	—	616,111,410	14,227,600,050	16,666,679,150	77,839,012,870	—	—
〃 7 〃	2,916,795,580	—	7,474,229,000	—	450,289,510	54,761,765,373	—	—
〃 8 〃	403,700,000	11,693,591,000	6,763,786,970	—	6,663,546,200	56,014,559,165	—	—
〃 9 〃	361,400,000	—	458,800,000	8,998,915,650	7,895,048,240	47,578,135,301	—	—
〃 10 〃	197,800,000	—	400,500,000	—	186,300,000	28,376,182,711	—	—
〃 11 〃	1,953,961,098	—	455,400,000	—	256,000,000	28,985,624,918	—	—
〃 12 〃	2,905,383,510	—	8,824,404,675	—	6,400,000	30,763,457,385	—	—
〃 13 〃	132,400,000	10,590,324,700	8,043,226,740	—	9,563,873,010	36,788,490,950	—	—
〃 14 〃	75,700,000	—	129,700,000	6,842,222,250	14,067,614,410	29,937,432,160	—	—
〃 15 〃	241,200,000	—	240,200,000	—	113,700,000	13,091,222,000	—	—
〃 16 〃	71,300,000	—	70,100,000	—	8,400,000	13,815,910,450	—	—
〃 17 〃	478,200,000	—	221,900,000	—	42,700,000	13,833,351,300	—	—
〃 18 〃	255,000,000	—	446,700,000	—	88,300,000	13,056,540,000	—	—
〃 19 〃	99,600,000	—	79,900,000	—	749,700,000	12,819,809,150	—	—
〃 20 〃	26,300,000	—	175,700,000	—	92,200,000	10,483,397,000	—	—
〃 21 〃	867,957,300	—	311,900,000	—	149,600,000	10,300,730,950	—	—
〃 22 〃	2,027,889,400	—	3,505,275,400	—	96,200,000	12,087,945,100	—	—
〃 23 〃	57,100,000	3,742,333,150	5,151,122,000	—	4,037,609,550	14,433,611,300	—	—
〃 24 〃	4,100,000	—	56,900,000	2,646,815,350	3,907,862,950	6,615,678,300	—	—
〃 25 〃	4,400,000	—	65,100,000	—	34,200,000	3,494,520,550	—	—
〃 26 〃	47,900,000	—	191,800,000	—	27,000,000	4,842,589,400	—	—
〃 27 〃	21,100,000	—	252,900,000	—	53,600,000	6,036,852,850	—	—
〃 28 〃	46,600,000	—	133,300,000	—	50,100,000	5,097,433,100	—	—
〃 29 〃	25,800,000	—	25,300,000	—	108,300,000	5,197,606,350	—	—
〃 30 〃	700,000	—	52,200,000	—	30,100,000	4,173,448,700	—	—
〃 31 〃	150,597,300	—	32,400,000	—	363,600,000	4,613,659,950	—	—
〃 32 〃	2,367,218,400	—	2,465,817,200	—	39,300,000	5,524,044,850	—	—
〃 33 〃	—	—	3,050,085,450	—	2,840,936,050	6,338,026,150	—	—
〃 34 〃	—	—	—	—	3,474,903,150	3,880,185,100	—	—
〃 35 〃	—	—	—	—	7,500,000	968,398,350	—	—
〃 36 〃	—	—	28,500,000	—	—	1,102,960,850	—	—
〃 37 〃	69,200,000	—	91,100,000	—	47,700,000	1,306,386,000	—	—
〃 38 〃	55,600,000	—	41,300,000	—	15,500,000	1,543,406,250	—	—
〃 39 〃	—	—	26,600,000	—	22,300,000	955,111,750	—	—
〃 40 〃	15,000,000	—	100,000	—	34,300,000	1,105,595,400	—	—
〃 41 〃	1,219,287,450	—	449,700,000	—	214,200,000	1,883,187,450	—	—
〃 42 〃	—	—	2,194,063,450	—	66,700,000	2,260,763,450	—	—
〃 43 〃	—	—	—	—	1,395,121,850	1,395,121,850	—	—
総計	19,509,161,668	42,128,090,050	70,371,388,495	41,724,513,050	118,040,524,470	706,634,200,753	183,760,100	183,760,100

15. 令和4年度末現在の国債

(A) 普通国債

発行 償還	日本国有鉄道清算事業団承継債務借換国債						計	国有林野事業承継 債務借換国債
	平成29年度 借換発行分	平成30年度 借換発行分	令和元年度 借換発行分	令和2年度 借換発行分	令和3年度 借換発行分	令和4年度 借換発行分		令和4年度 借換発行分
	千円	千円	千円	千円	千円	千円	千円	千円
令和5年度	—	—	345,441,150	—	281,449,750	—	1,028,033,700	1,670,255,000
〃 6 〃	—	—	—	237,626,500	—	250,079,850	766,891,800	—
〃 7 〃	—	—	—	—	278,671,000	—	426,161,700	—
〃 8 〃	368,720,100	—	—	—	—	240,145,900	608,866,000	—
〃 9 〃	—	298,428,500	—	—	—	—	298,428,500	—
〃 10 〃	—	—	344,449,250	—	—	—	1,346,588,450	—
〃 11 〃	—	—	—	237,686,350	—	—	1,236,407,200	—
〃 12 〃	—	—	—	—	280,653,950	—	632,067,150	—
〃 13 〃	—	—	—	—	—	241,052,600	541,572,300	—
〃 14 〃	—	—	—	—	—	—	504,105,450	—
〃 15 〃	—	—	—	—	—	—	199,043,150	—
〃 16 〃	—	—	—	—	—	—	274,964,700	—
〃 17 〃	—	—	—	—	—	—	146,629,650	—
〃 18 〃	361,067,850	—	—	—	—	—	361,067,850	—
〃 19 〃	—	301,732,300	—	—	—	—	455,403,150	—
〃 20 〃	—	—	347,643,450	—	—	—	1,557,935,650	—
〃 21 〃	—	—	—	237,112,650	—	—	828,137,050	—
〃 22 〃	—	—	—	—	276,893,450	—	629,514,650	—
〃 23 〃	—	—	—	—	—	238,242,050	533,365,500	—
〃 24 〃	—	—	—	—	—	—	359,763,800	—
〃 25 〃	—	—	—	—	—	—	337,473,150	—
〃 26 〃	—	—	—	—	—	—	272,808,300	—
〃 27 〃	—	—	—	—	—	—	96,982,550	—
〃 28 〃	370,213,450	—	—	—	—	—	410,456,250	—
〃 29 〃	—	295,277,100	—	—	—	—	295,277,100	—
〃 30 〃	—	—	321,102,850	—	—	—	321,102,850	—
〃 31 〃	—	—	24,330,750	242,637,750	—	—	266,968,500	—
〃 32 〃	—	—	—	—	279,207,300	—	279,207,300	—
〃 33 〃	—	—	—	—	—	240,873,750	240,873,750	—
〃 34 〃	—	—	—	—	—	—	—	—
〃 35 〃	—	—	—	—	—	—	—	—
〃 36 〃	—	—	—	—	—	—	—	—
〃 37 〃	—	—	—	—	—	—	—	—
〃 38 〃	—	—	—	—	—	—	—	—
〃 39 〃	—	—	—	—	—	—	—	—
〃 40 〃	—	—	—	—	—	—	—	—
〃 41 〃	—	—	—	—	—	—	—	—
〃 42 〃	—	—	—	—	—	—	—	—
〃 43 〃	—	—	—	—	—	—	—	—
総計	1,100,001,400	895,437,900	1,382,967,450	955,063,250	1,396,875,450	1,210,394,150	15,256,097,150	1,670,255,000

15. 令和4年度末現在の国債の発行年度別、償還年次表

(A) 普通国債

発行 償還	年金特例国債(借換発行分を含む)			計	合計
	平成30年度 借換発行分	令和3年度 借換発行分	令和4年度 借換発行分		
	千円	千円	千円	千円	千円
令和5年度	179,917,850	51,163,200	971,077,350	2,008,771,000	169,865,499,730
〃 6 〃	—	—	794,668,600	794,668,600	97,374,860,160
〃 7 〃	—	—	—	—	70,463,420,575
〃 8 〃	—	—	—	—	69,557,216,999
〃 9 〃	—	—	—	—	64,314,849,704
〃 10 〃	—	—	—	—	42,931,337,587
〃 11 〃	—	—	—	—	41,282,679,468
〃 12 〃	—	—	—	—	44,856,409,135
〃 13 〃	—	—	—	—	49,932,890,950
〃 14 〃	—	—	—	—	41,945,828,160
〃 15 〃	—	—	—	—	19,983,839,050
〃 16 〃	—	—	—	—	22,337,470,600
〃 17 〃	—	—	—	—	21,040,132,350
〃 18 〃	—	—	—	—	19,823,917,500
〃 19 〃	—	—	—	—	19,704,147,400
〃 20 〃	—	—	—	—	18,540,570,300
〃 21 〃	—	—	—	—	17,606,861,150
〃 22 〃	—	—	—	—	21,218,167,100
〃 23 〃	—	—	—	—	22,474,983,150
〃 24 〃	—	—	—	—	17,637,983,600
〃 25 〃	—	—	—	—	8,742,131,200
〃 26 〃	—	—	—	—	9,930,604,750
〃 27 〃	—	—	—	—	11,267,500,000
〃 28 〃	—	—	—	—	9,548,246,550
〃 29 〃	—	—	—	—	11,564,791,000
〃 30 〃	—	—	—	—	10,177,753,750
〃 31 〃	—	—	—	—	10,168,229,600
〃 32 〃	—	—	—	—	12,500,702,500
〃 33 〃	—	—	—	—	12,999,269,900
〃 34 〃	—	—	—	—	10,362,523,500
〃 35 〃	—	—	—	—	2,175,700,000
〃 36 〃	—	—	—	—	2,310,537,050
〃 37 〃	—	—	—	—	3,121,280,350
〃 38 〃	—	—	—	—	2,920,444,250
〃 39 〃	—	—	—	—	1,937,364,950
〃 40 〃	—	—	—	—	2,366,632,250
〃 41 〃	—	—	—	—	3,741,830,850
〃 42 〃	—	—	—	—	3,901,929,800
〃 43 〃	—	—	—	—	4,466,806,250
総計	179,917,850	51,163,200	1,765,745,950	2,803,439,600	1,027,097,343,168

15. 令和4年度末現在の国債の発行年度別、償還年次表

- (備考) 1. 本表の「新規発行分」とは、各国債の発行根拠法の規定による国債であり、「借換発行分」とは、特別会計に関する法律第46条第1項及び第47条第1項（平成18年度以前の発行分については同法附則第66条第1号の規定による廃止前の国債整理基金特別会計法第5条第1項及び第5条の2並びに平成19年度から平成25年度までの発行分については特別会計に関する法律等の一部を改正する等の法律第1条の規定による改正前の特別会計に関する法律第47条）の規定による国債である。
2. 各年度における公債の発行の特例に関する法律は、次のとおりである。
- 平成11年度における公債の発行の特例に関する法律、平成12年度における公債の発行の特例に関する法律、平成13年度における公債の発行の特例に関する法律、平成14年度における財政運営のための公債の発行の特例等に関する法律、平成15年度における公債の発行の特例に関する法律、平成16年度における財政運営のための公債の発行の特例等に関する法律、平成17年度における財政運営のための公債の発行の特例等に関する法律、平成18年度における財政運営のための公債の発行の特例等に関する法律、平成19年度における財政運営のための公債の発行の特例等に関する法律、平成20年度における公債の発行の特例に関する法律、財政運営に必要な財源の確保を図るための公債の発行及び財政投融资特別会計からの繰入れの特例に関する法律、平成22年度における財政運営のための公債の発行の特例等に関する法律、平成23年度における公債の発行の特例に関する法律、財源確保法第2条の規定による改正前の財政運営に必要な財源の確保を図るための公債の発行の特例に関する法律、財政運営に必要な財源の確保を図るための公債の発行の特例に関する法律の一部を改正する法律の規定による改正前の財政運営に必要な財源の確保を図るための公債の発行の特例に関する法律及び財政運営に必要な財源の確保を図るための公債の発行の特例に関する法律
3. 本表の金額は、国債の額面による金額（次項に掲げる国債については次項に掲げる金額）であり、国債の発行による収入金額とは合致しない。
4. 発行後にその元金が増減することとなる国債（物価連動国債）については、想定元金額で計上している。

15. 令和4年度末現在の国債

(B) 財政投融资特別会計国債

発行 償還	平成13年度	平成14年度	平成15年度	平成16年度	平成17年度	平成18年度	平成19年度	平成20年度
	発行分	発行分	発行分	発行分	発行分	発行分	発行分	発行分
	千円	千円	千円	千円	千円	千円	千円	千円
令和5年度	—	—	1,316,035,700	257,374,000	—	—	—	—
〃 6 〃	—	—	—	1,370,016,850	304,674,350	—	—	—
〃 7 〃	—	—	—	—	1,212,251,650	156,351,400	—	—
〃 8 〃	—	—	—	—	—	1,481,517,150	534,772,250	—
〃 9 〃	—	—	—	—	—	—	1,046,005,500	157,959,100
〃 10 〃	—	—	—	—	—	—	—	1,142,305,550
〃 11 〃	—	—	—	—	—	—	—	—
〃 12 〃	—	—	—	—	—	—	—	—
〃 13 〃	302,291,300	—	—	—	—	—	—	—
〃 14 〃	—	301,301,150	100,633,950	—	—	—	—	—
〃 15 〃	—	—	304,208,650	101,708,700	—	—	—	—
〃 16 〃	—	—	—	302,541,850	91,882,050	—	—	—
〃 17 〃	—	—	—	—	210,072,600	50,952,800	—	—
〃 18 〃	—	—	—	—	—	252,977,450	184,804,150	—
〃 19 〃	—	—	—	—	—	—	113,512,950	99,050,900
〃 20 〃	—	—	—	—	—	—	—	100,529,700
〃 21 〃	—	—	—	—	—	—	—	—
〃 22 〃	—	—	—	—	—	—	—	—
〃 23 〃	—	—	—	—	—	—	—	—
〃 24 〃	—	—	—	—	—	—	—	—
〃 25 〃	—	—	—	—	—	—	—	—
〃 26 〃	—	—	—	—	—	—	—	—
〃 27 〃	—	—	—	—	—	—	—	—
〃 28 〃	—	—	—	—	—	—	—	—
〃 29 〃	—	—	—	—	—	—	—	—
〃 30 〃	—	—	—	—	—	—	—	—
〃 31 〃	—	—	—	—	—	—	—	—
〃 32 〃	—	—	—	—	—	—	—	—
〃 33 〃	—	—	—	—	—	—	—	—
〃 34 〃	—	—	—	—	—	—	—	—
〃 35 〃	—	—	—	—	—	—	—	—
〃 36 〃	—	—	—	—	—	—	—	—
〃 37 〃	—	—	—	—	—	—	—	—
〃 38 〃	—	—	—	—	—	—	—	—
〃 39 〃	—	—	—	—	—	—	—	—
〃 40 〃	—	—	—	—	—	—	—	—
〃 41 〃	—	—	—	—	—	—	—	—
〃 42 〃	—	—	—	—	—	—	—	—
〃 43 〃	—	—	—	—	—	—	—	—
総計	302,291,300	301,301,150	1,720,878,300	2,031,641,400	1,818,880,650	1,941,798,800	1,879,094,850	1,499,845,250

(備考) 本表の金額は、国債の額面による金額であり、国債の発行による収入金額とは合致しない。

の発行年度別、償還年次表

平成21年度 発行分	平成22年度 発行分	平成23年度 発行分	平成24年度 発行分	平成25年度 発行分	平成26年度 発行分	平成27年度 発行分	平成28年度 発行分	平成29年度 発行分
千円	千円	千円	千円	千円	千円	千円	千円	千円
—	—	—	—	2,736,117,650	60,195,050	—	—	—
—	—	—	—	—	3,465,678,600	—	—	—
—	—	—	—	—	—	2,162,046,250	—	—
—	—	—	—	—	—	—	4,426,607,200	—
—	—	—	—	—	—	—	—	3,434,595,300
60,098,300	—	—	—	—	—	—	—	—
1,097,544,250	169,407,050	—	—	—	—	—	—	—
—	1,027,514,100	510,863,100	—	—	—	—	—	—
—	—	478,962,250	331,980,400	—	—	—	—	—
—	—	—	448,995,200	—	—	—	—	—
—	—	—	—	472,803,300	19,904,300	—	—	—
—	—	—	—	—	347,605,500	—	—	—
—	—	—	—	—	—	157,324,250	—	—
—	—	—	—	—	—	—	1,342,561,900	—
—	—	—	—	—	—	—	—	49,888,750
—	—	—	—	—	—	—	—	—
—	19,078,650	—	—	—	—	—	—	—
—	81,082,100	40,299,550	—	—	—	—	—	—
—	—	49,574,950	59,024,650	—	—	—	—	—
—	—	—	20,132,050	—	—	—	—	—
—	—	—	—	108,868,800	—	—	—	—
—	—	—	—	—	70,195,250	—	—	—
—	—	—	—	—	—	—	—	—
—	—	—	—	—	—	—	923,049,500	452,071,950
—	—	—	—	—	—	—	—	458,536,450
—	—	—	—	—	—	—	—	—
—	—	—	—	—	—	—	—	—
—	—	—	—	—	—	—	—	—
—	—	—	—	—	—	—	—	—
—	—	—	—	—	—	—	—	—
—	—	—	—	—	—	—	—	—
—	—	—	—	—	—	36,862,950	—	—
—	—	—	—	—	—	—	881,919,650	—
—	—	—	—	—	—	—	—	621,355,750
—	—	—	—	—	—	—	—	—
—	—	—	—	—	—	—	—	—
—	—	—	—	—	—	—	—	—
—	—	—	—	—	—	—	—	—
1,157,642,550	1,297,081,900	1,079,699,850	860,132,300	3,317,789,750	3,963,578,700	2,356,233,450	7,574,138,250	5,016,448,200

15. 令和4年度末現在の国債の発行年度別、償還年次表

(B) 財政投融资特別会計国債

発行 償還	平成30年度 発行分	令和元年度 発行分	令和2年度 発行分	令和3年度 発行分	令和4年度 発行分	計
	千円	千円	千円	千円	千円	千円
令和5年度	4,787,782,050	—	—	140,622,150	—	9,298,126,600
〃 6 〃	—	5,021,962,800	1,850,669,700	—	739,254,350	12,752,256,650
〃 7 〃	—	—	6,955,218,000	—	—	10,485,867,300
〃 8 〃	—	—	—	4,759,484,800	1,000,607,900	12,202,989,300
〃 9 〃	—	—	—	—	5,398,124,450	10,036,684,350
〃 10 〃	2,058,256,900	—	—	—	—	3,260,660,750
〃 11 〃	—	3,360,862,900	1,356,719,550	—	—	5,984,533,750
〃 12 〃	—	—	7,472,770,400	—	—	9,011,147,600
〃 13 〃	—	—	—	3,060,448,400	—	4,173,682,350
〃 14 〃	—	—	—	—	6,125,534,450	6,976,464,750
〃 15 〃	—	—	—	—	—	898,624,950
〃 16 〃	—	—	—	—	—	742,029,400
〃 17 〃	—	—	—	—	—	418,349,650
〃 18 〃	—	—	—	—	—	1,780,343,500
〃 19 〃	—	—	—	—	—	262,452,600
〃 20 〃	—	—	—	—	—	100,529,700
〃 21 〃	—	633,123,000	109,537,200	—	—	761,738,850
〃 22 〃	—	—	942,820,100	250,231,150	—	1,314,432,900
〃 23 〃	—	—	—	738,568,850	47,648,400	894,816,850
〃 24 〃	—	—	—	—	292,084,350	312,216,400
〃 25 〃	—	—	—	—	—	108,868,800
〃 26 〃	—	—	—	—	—	70,195,250
〃 27 〃	—	—	—	—	—	—
〃 28 〃	—	—	—	—	—	1,375,121,450
〃 29 〃	246,772,550	—	—	—	—	705,309,000
〃 30 〃	468,046,250	—	—	—	—	468,046,250
〃 31 〃	—	742,954,400	61,616,000	—	—	804,570,400
〃 32 〃	—	—	851,222,000	377,975,500	—	1,229,197,500
〃 33 〃	—	—	3,500,000	717,039,900	52,590,200	773,130,100
〃 34 〃	—	—	2,200,000	19,200,000	437,276,500	458,676,500
〃 35 〃	—	—	15,800,000	32,800,000	4,500,000	53,100,000
〃 36 〃	—	—	37,100,000	14,400,000	10,600,000	98,962,950
〃 37 〃	—	—	—	—	—	881,919,650
〃 38 〃	—	—	—	—	—	621,355,750
〃 39 〃	824,235,050	—	—	—	—	824,235,050
〃 40 〃	—	545,467,750	—	—	—	545,467,750
〃 41 〃	—	—	106,769,150	—	—	106,769,150
〃 42 〃	—	—	—	20,070,200	—	20,070,200
〃 43 〃	—	—	—	—	23,193,750	23,193,750
総計	8,385,092,800	10,304,370,850	19,765,942,100	10,130,840,950	14,131,414,350	100,836,137,700

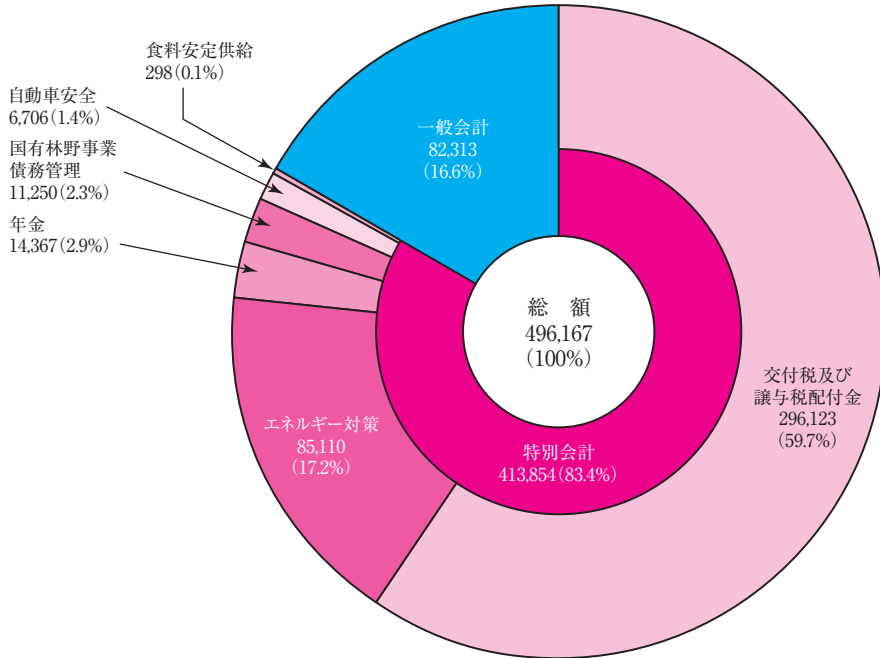
第3部 借入金・一時借入金

グ ラ フ	頁
(G) 借入金の負担会計別現在額 } (H) 借入金の借入先別現在額 }	57
16. 令和4年度中の借入金の負担会計別増減額	58
17. 借入金の負担会計別増減額 (最近5年間)	62
18. 借入金の借入先別増減額 (最近5年間)	64
19. 一時借入金の負担会計別増減額 (最近5年間)	64

借 入 金

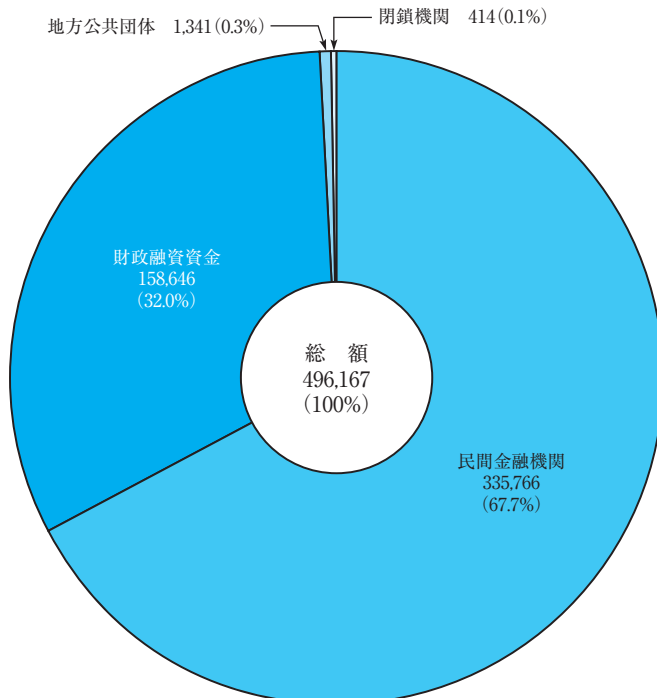
(G) 借入金の負担会計別現在額

(単位 億円)



(注)……………58頁第16表参照

(H) 借入金の借入先別現在額



(注)……………64頁第18表参照

16. 令和4年度中の借入金

負担会計	番号	借入年月日	令和4年度首 現在額	借入額	償還額
		年月日	円	円	円
一般会計	1		8,819,475,879,983	—	588,197,010,516
旧臨時軍事費	2	{ 自 S18. 4. 1 至 S20. 8.15	41,421,961,575	—	—
交付税及び譲与税配付金	3	H19. 4. 1	8,758,222,230,000	—	583,881,482,000
旧国立高度専門医療センター	4	H22. 4. 1	19,831,688,408	—	4,315,528,516
特別会計	5		41,609,072,257,031	39,972,079,868,155	40,195,722,421,336
交付税及び譲与税配付金	6	{ 自 R3.10. 8 至 R4. 3.31	30,112,295,408,000	—	30,112,295,408,000
〃	7	{ 自 R4.10.11 至 R5. 3.31	—	29,612,295,408,000	—
計	8		30,112,295,408,000	29,612,295,408,000	30,112,295,408,000
エネルギー対策	9	{ 自 H21. 9.24 至 R4. 3.22	8,333,120,131,000	—	8,251,265,877,000
〃	10	{ 自 R4. 4.20 至 R5. 3.20	—	8,429,195,000,000	—
計	11		8,333,120,131,000	8,429,195,000,000	8,251,265,877,000
年金	12	R4. 3.31	1,440,919,884,215	—	1,440,919,884,215
〃	13	R5. 3.31	—	1,436,701,757,155	—
計	14		1,440,919,884,215	1,436,701,757,155	1,440,919,884,215
食料安定供給	15	{ 自 H22. 3.29 至 R4. 3.29	24,044,043,816	—	5,368,780,121
〃	16	{ 自 R4. 9.22 至 R5. 3.29	—	12,276,703,000	1,170,000,000
計	17		24,044,043,816	12,276,703,000	6,538,780,121

の負担会計別増減額(1)

令和4年度末 現在額	償還期限	利率	利子支払期日	借入先	番号
円	年月日	年%	月日・月日		
8,231,278,869,467					1
41,421,961,575	{ 自 S23. 4. 1 至 S25. 8. 1	0.90~3.50	9. 1・ 3. 1	{ 外 資 金 庫 横 浜 正 金 銀 行	2
8,174,340,748,000	R19. 1.20	0.02~0.30	7.20・ 1.20	財 政 融 資 資 金	3
15,516,159,892	{ 自 R5. 3.25 至 R17. 3.20	0.005~1.30	{ 9.20・ 3.20 9.25・ 3.25	財 政 融 資 資 金	4
41,385,429,703,850					5
—	{ 自 R4. 4. 4 至 R4. 9. 9	0.000~0.05	元金償還時	{ 財 政 融 資 資 金 民 間 金 融 機 関	6
29,612,295,408,000	{ 自 R5. 4. 4 至 R5. 9. 8	0.000~0.30	元金償還時	{ 財 政 融 資 資 金 民 間 金 融 機 関	7
29,612,295,408,000					8
81,854,254,000	{ 自 R4. 4.20 至 R18. 9.20	0.000~1.20	{ 元金償還時 9.20・ 3.20	{ 財 政 融 資 資 金 民 間 金 融 機 関	9
8,429,195,000,000	{ 自 R5. 4.20 至 R19. 9.20	0.000~0.70	{ 元金償還時 9.20・ 3.20	{ 財 政 融 資 資 金 民 間 金 融 機 関	10
8,511,049,254,000					11
—	R4. 4.15	0.05	元金償還時	財 政 融 資 資 金	12
1,436,701,757,155	R5. 4.14	0.30	元金償還時	財 政 融 資 資 金	13
1,436,701,757,155					14
18,675,263,695	{ 自 R5. 3.29 至 R17. 3.29	0.01~1.20	3.29	財 政 融 資 資 金	15
11,106,703,000	{ 自 R9. 9.22 至 R18. 3.29	0.000~0.70	{ 9.22・ 3.22 3.29	{ 財 政 融 資 資 金 民 間 金 融 機 関	16
29,781,966,695					17

16. 令和4年度中の借入金

負担会計	番号	借入年月日	令和4年度首 現在額	借入額	償還額
		年月日	円	円	円
国有林野事業債務管理	1	{ 自 H8. 3.29 至 R4. 2.25	1,143,754,123,000	—	353,411,310,000
〃	2	{ 自 R4. 5.25 至 R5. 2.27	—	334,698,000,000	—
計	3		1,143,754,123,000	334,698,000,000	353,411,310,000
自動車安全	4	{ 自 H15. 3.20 至 R4. 3.31	554,938,667,000	—	31,291,162,000
〃	5	{ 自 R4. 9.30 至 R5. 3.31	—	146,913,000,000	—
計	6		554,938,667,000	146,913,000,000	31,291,162,000
合計	7		50,428,548,137,014	39,972,079,868,155	40,783,919,431,852

(備考) 旧臨時軍事費借入金の当初における借入先別()及び現地通貨別は、下記の通りであって、その一部は外資金庫会計負担の既発外貨軍票債務を引き継いだことに伴う同金庫からの借入金である。

イ 繰替借入金	外資金庫(南方開発金庫)	中国連合準備銀行券 { 当初より昭和19年7月末迄 (朝鮮銀行) { 昭和19年8月1日以降
ロ 借入金 (現地通貨による分)	外資金庫 { 中央儲備銀行券 (横浜正金銀行) 南方開発金庫券 (南方開発金庫) 横浜正金銀行 満州国幣	
合計(イ+ロ)		

の負担会計別増減額(2)

令和4年度末 現在額	償還期限	利率	利子支払期日	借入先	番号
円	年月日	年%	月日・月日		
790,342,813,000	{ 自 R4. 5.25 至 R15. 5.25	0.000~0.06	{ 5.25・11.25 8.25・2.25	{ 財政融資資金 民間金融機関	1
334,698,000,000	{ 自 R9. 5.25 至 R10. 2.25	0.000~0.05	{ 5.25・11.25 8.25・2.25	民間金融機関	2
1,125,040,813,000					3
523,647,505,000	{ 自 R5. 3.20 至 R23. 3.20	0.000~0.40	9.20・3.20	{ 財政融資資金 地方公共団体	4
146,913,000,000	{ 自 R19. 9.20 至 R20. 3.20	0.40~0.80	9.20・3.20	財政融資資金	5
670,560,505,000					6
49,616,708,573,317					7

の設立により昭和20年3月1日付をもって外資金庫に承継された。なお、繰替借入金とは、南方開発金庫が臨時軍事費特別

無利子	1,152,820千円
日歩 9厘5毛	}
年 3分5厘	
年 3分5厘	5,130,000 〳
年 2分	20,639,142 〳
日歩 9厘	11,100,000 〳
	3,400,000 〳
	41,421,962 〳

17. 借 入 金 の 負 担

負担会計	番号	平成30年度			令和元年度		
		借入額	償還額	年度末 現在額	借入額	償還額	年度末 現在額
		千円	千円	千円	千円	千円	千円
(一般会計)							
旧臨時軍事費	1	—	—	41,421,962	—	—	41,421,962
交付税及び譲与税配付金	2	—	583,881,482	10,509,866,676	—	583,881,482	9,925,985,194
旧国営土地改良事業	3	—	10,118,708	8,595,547	—	5,992,334	2,603,213
旧国立高度専門医療センター	4	—	7,731,633	38,184,840	—	6,931,921	31,252,919
計	5	—	601,731,822	10,598,069,024	—	596,805,737	10,001,263,288
(特別会計)							
交付税及び譲与税配付金	6	31,617,295,408	32,017,295,408	31,617,295,408	31,232,295,408	31,617,295,408	31,232,295,408
財政投融资	7	—	9,000,000	—	—	—	—
エネルギー対策	8	7,607,896,000	7,180,078,518	7,749,186,586	7,910,264,000	7,627,217,933	8,032,232,653
年金	9	1,458,290,556	1,464,007,539	1,458,290,556	1,452,421,193	1,458,290,556	1,452,421,193
食料安定供給	10	2,330,070	6,029,213	39,790,545	1,889,696	6,390,459	35,289,781
国有林野事業債務管理	11	329,800,000	346,439,310	1,205,971,203	335,800,000	355,214,560	1,186,556,643
自動車安全	12	—	38,992,536	533,242,672	—	36,860,536	496,382,136
計	13	41,015,612,034	41,061,842,524	42,603,776,969	40,932,670,297	41,101,269,452	42,435,177,814
合計	14	41,015,612,034	41,663,574,346	53,201,845,994	40,932,670,297	41,698,075,189	52,436,441,101

(備考) 旧臨時軍事費については、第16表備考参照。

会 計 別 増 減 額 (最近5年間)

2			3			4			番 号
借入額	償還額	年度末 現在額	借入額	償還額	年度末 現在額	借入額	償還額	年度末 現在額	
千円	千円	千円	千円	千円	千円	千円	千円	千円	
—	—	41,421,962	—	—	41,421,962	—	—	41,421,962	1
—	583,881,482	9,342,103,712	—	583,881,482	8,758,222,230	—	583,881,482	8,174,340,748	2
—	2,603,213	—	—	—	—	—	—	—	3
—	6,154,935	25,097,985	—	5,266,297	19,831,688	—	4,315,529	15,516,160	4
—	592,639,629	9,408,623,658	—	589,147,779	8,819,475,880	—	588,197,011	8,231,278,869	5
30,962,295,408	31,232,295,408	30,962,295,408	30,112,295,408	30,962,295,408	30,112,295,408	29,612,295,408	30,112,295,408	29,612,295,408	6
—	—	—	—	—	—	—	—	—	7
8,157,875,000	7,925,202,790	8,264,904,863	8,241,442,000	8,173,226,732	8,333,120,131	8,429,195,000	8,251,265,877	8,511,049,254	8
1,446,629,692	1,452,421,193	1,446,629,692	1,440,919,884	1,446,629,692	1,440,919,884	1,436,701,757	1,440,919,884	1,436,701,757	9
1,520,379	6,694,614	30,115,547	885,794	6,957,297	24,044,044	12,276,703	6,538,780	29,781,967	10
341,900,000	363,002,060	1,165,454,583	338,599,000	360,299,460	1,143,754,123	334,698,000	353,411,310	1,125,040,813	11
54,000,000	35,111,337	515,270,799	72,478,000	32,810,132	554,938,667	146,913,000	31,291,162	670,560,505	12
40,964,220,479	41,014,727,401	42,384,670,892	40,206,620,086	40,982,218,721	41,609,072,257	39,972,079,868	40,195,722,421	41,385,429,704	13
40,964,220,479	41,607,367,030	51,793,294,550	40,206,620,086	41,571,366,500	50,428,548,137	39,972,079,868	40,783,919,432	49,616,708,573	14

18. 借入金の借入先別増減額（最近5年間）

年 度	区 分	総 額	借 入 先			
			財政融資資金	閉 鎖 機 関	地方公共団体	民間金融機関
		千円	千円	千円	千円	千円
平成 30	借 入 額	41,015,612,034	9,985,626,034	—	—	31,029,986,000
	償 還 額	41,663,574,346	11,110,825,096	—	—	30,552,749,250
	年度末現在額	53,201,845,994	21,281,160,032	41,421,962	138,528,000	31,740,736,000
令和 元	借 入 額	40,932,670,297	9,481,698,297	—	—	31,450,972,000
	償 還 額	41,698,075,189	10,686,501,689	—	—	31,011,573,500
	年度末現在額	52,436,441,101	20,076,356,640	41,421,962	138,528,000	32,180,134,500
2	借 入 額	40,964,220,479	9,026,905,479	—	—	31,937,315,000
	償 還 額	41,607,367,030	10,172,523,229	—	496,801	31,434,347,000
	年度末現在額	51,793,294,550	18,930,738,890	41,421,962	138,031,199	32,683,102,500
3	借 入 額	40,206,620,086	7,592,564,086	—	—	32,614,056,000
	償 還 額	41,571,366,500	9,648,532,238	—	894,262	31,921,940,000
	年度末現在額	50,428,548,137	16,874,770,738	41,421,962	137,136,937	33,375,218,500
4	借 入 額	39,972,079,868	7,160,487,868	—	—	32,811,592,000
	償 還 額	40,783,919,432	8,170,642,976	—	3,061,956	32,610,214,500
	年度末現在額	49,616,708,573	15,864,615,631	41,421,962	134,074,981	33,576,596,000

（備考）閉鎖機関は、臨時軍事費特別会計であり、借入先は外資金庫及び横浜正金銀行である。

19. 一時借入金の負担会計別増減額（最近5年間）

負 担 会 計	番 号	平 成 30 年 度			令 和 元 年 度		
		借 入 額	償 還 額	年度末現在額	借 入 額	償 還 額	年度末現在額
		千円	千円	千円	千円	千円	千円
（特 別 会 計）	1	446,688,130,928	446,861,126,928	—	417,502,922,666	417,406,845,666	96,077,000
交付税及び譲与税配付金	2	430,584,048,000	430,757,044,000	—	400,003,436,000	399,907,359,000	96,077,000
年 金	3	16,104,082,928	16,104,082,928	—	17,499,486,666	17,499,486,666	—

2			3			4			番 号
借 入 額	償 還 額	年度末現在額	借 入 額	償 還 額	年度末現在額	借 入 額	償 還 額	年度末現在額	
千円	千円	千円	千円	千円	千円	千円	千円	千円	
272,970,865,313	272,855,461,313	211,481,000	335,933,104,308	336,144,585,308	—	211,740,466,611	211,740,466,611	—	1
255,541,811,000	255,426,407,000	211,481,000	318,573,548,000	318,785,029,000	—	194,449,428,000	194,449,428,000	—	2
17,429,054,313	17,429,054,313	—	17,359,556,308	17,359,556,308	—	17,291,038,611	17,291,038,611	—	3

第4部 政府短期証券

	頁
20. 政府短期証券の名称別増減額……………(最近3年間)…	65
21. 国庫短期証券の所有者別現在額……………(最近3年間)…	65

20. 政府短期証券の名称別増減額（最近3年間）

年 度	区 分	総 額	財務省証券	財政融資 資金証券	外国為替 資金証券	石油証券	原子力損害 賠償支援証券	食糧証券
		百万円	百万円	百万円	百万円	百万円	百万円	百万円
令和2	発行額	406,426,500	15,399,400	—	386,024,100	4,687,000	—	316,000
	償還額	390,546,320	15,399,400	—	370,149,120	4,698,800	—	299,000
	年度末現在額	90,299,000	—	—	89,022,100	1,162,900	—	114,000
3	発行額	325,395,870	—	—	321,015,270	3,937,600	—	443,000
	償還額	329,495,990	—	—	325,177,890	3,940,100	—	378,000
	年度末現在額	86,198,880	—	—	84,859,480	1,160,400	—	179,000
4	発行額	330,197,190	—	—	325,701,990	3,799,200	—	696,000
	償還額	331,896,750	—	—	327,456,550	3,799,200	—	641,000
	年度末現在額	84,499,320	—	—	83,104,920	1,160,400	—	234,000

（備考）各証券の計数は、発行根拠別の内訳であり、「財務省証券」とは、財政法第7条第1項の規定により発行された政府短期証券であり、「財政融資資金証券」とは、財政融資資金法第9条第1項の規定により発行された政府短期証券であり、「外国為替資金証券」とは、特別会計に関する法律第83条第1項の規定により発行された政府短期証券であり、「石油証券」とは、同法第94条第2項及び第95条第1項の規定により発行された政府短期証券であり、「原子力損害賠償支援証券」とは、同法第94条第4項及び第95条第1項の規定により発行された政府短期証券であり、「食糧証券」とは、同法第136条第1項及び第137条第1項の規定により発行された政府短期証券である。

21. 国庫短期証券の所有者別現在額

（最近3年間）

所 有 者	番 号	令和2年度		3		4	
		金 額	割 合	金 額	割 合	金 額	割 合
		百万円	%	百万円	%	百万円	%
政 府	1	1,200	0.0	—	—	—	—
財 政 融 資 資 金	2	—	—	—	—	—	—
国 債 整 理 基 金	3	1,200	0.0	—	—	—	—
金 融 機 関	4	64,007,846	36.9	38,360,125	24.7	15,123,284	10.1
日 本 銀 行	5	36,373,090	21.0	14,938,440	9.6	5,499,210	3.7
市 中 金 融 機 関	6	27,634,756	15.9	23,421,685	15.1	9,624,074	6.4
そ の 他	7	109,384,734	63.1	116,935,395	75.3	134,673,676	89.9
合 計	8	[83,094,780] 173,393,780	100.0	[69,096,640] 155,295,520	100.0	[65,297,640] 149,796,960	100.0

（備考）合計の〔 〕内書は、割引短期国庫債券である。

第5部 政府保証債務

	頁
22. 令和4年度中の政府保証債券の名称別増減額	67
23. 令和4年度中の政府保証借入金の機関別増減額	70
24. 政府保証債券の名称別増減額	(最近5年間) 72
25. 政府保証借入金の機関別増減額	(最近5年間) 76

22. 令和4年度中の政府保証債券の名称別増減額（1）

名 称	令和4年度首現在額		発 行 額		償 還 額		令和4年度末現在額	
	千円	回 記 号	千円	回 記 号	千円	回 記 号	千円	回 記 号
国 内 債 券								
(株 式 会 社) 日本政策金融公庫 日本政策金融公庫債券	735,000,000	{23・25・26・ 28・29・31・ 35・37・ 40～63 回	—	—	180,000,000	{23・25・42・ 43・45・60・ 61 回	555,000,000	{26・28・29・ 31・35・37・ 40・41・44・ 46～59・ 62・63 回
(独 立 行 政 法 人) 日本高速道路保有・ 債務返済機構 日本高速道路保有・ 債務返済機構債券	13,671,500,000	{13・15・22・ 28・35・38・ 43・45・48・ 50・53・55・ 57・59・61・ 63・65・68・ 70・72・74・ 76・79・81・ 83・84・86・ 88・90・92・ 94・96・97・ 99・101・ 102・106・ 109・111・ 114・116・ 118・121・ 123・125・ 127・130・ 134・136・ 138・141・ 143・146・ 148・151・ 153・154・ 158・160～ 424 回	120,000,000	425～436 回	1,876,000,000	{50・161・ 163・166・ 168・170・ 173・175・ 177・180・ 182・184・ 186 回	11,915,500,000	{13・15・22・ 28・35・38・ 43・45・48・ 53・55・57・ 59・61・63・ 65・68・70・ 72・74・76・ 79・81・83・ 84・86・88・ 90・92・94・ 96・97・99・ 101・102・ 106・109・ 111・114・ 116・118・ 121・123・ 125・127・ 130・134・ 136・138・ 141・143・ 146・148・ 151・153・ 154・158・ 160・162・ 164・165・ 167・169・ 171・172・ 174・176・ 178・179・ 181・183・ 185・187～ 436 回
(独 立 行 政 法 人) 住宅金融支援機構 住宅金融支援機構債券	220,000,000	1～5回	240,000,000	6～14回	—	—	460,000,000	1～14回
(新 関 西 国 際 空 港) 株 式 会 社 関西国際空港債券	50,000,000	{49・51・ 54 回	—	—	20,000,000	51回	30,000,000	49・54回
(新 関 西 国 際 空 港) 株 式 会 社 新関西国際空港債券	197,100,000	1～7回	—	—	23,000,000	1回	174,100,000	2～7回
(株 式 会 社) 日本政策投資銀行 日本政策投資銀行債券	120,000,000	{17・19・ 20・22 回	—	—	90,000,000	{17・19・20 回	30,000,000	22回

22. 令和4年度中の政府保証

名 称	令和4年度首現在額		発行額		償還額		令和4年度末現在額	
	千円	回 記 号	千円	回 記 号	千円	回 記 号	千円	回 記 号
(株 式 会 社) 日 本 政 策 投 資 銀 行 株 式 会 社 日 本 政 策 投 資 銀 行 社 債	1,195,000,000	{3・4・16・ 19・22・23・ 26・28・30・ 33~44・ 46・48~ 52・55~ 60・62~ 73 回	30,000,000	74・75回	150,000,000	{16・19・34・ 36・38 回	1,075,000,000	{3・4・22・23・ 26・28・30・33・ 35・37・39~ 44・46・48~ 52・55~60・ 62~75 回
(預 金 保 険 機 構) 預 金 保 険 機 構 債	1,480,000,000	{217~221・ 226~235 回	200,000,000	236・237 回	610,000,000	{217~220・ 228・229 回	1,070,000,000	{221・226・ 227・230~ 237 回
(原 子 力 損 害 賠 償・ 廃 炉 等 支 援 機 構) 原 子 力 損 害 賠 償・ 廃 炉 等 支 援 機 構 債	800,000,000	{11・ 14~18 回	300,000,000	19・20回	300,000,000	11・14回	800,000,000	15~20回
(株 式 会 社 民 間 資 金 等) 活 用 事 業 推 進 機 構 民 間 資 金 等 活 用 事 業 推 進 機 構 債 券	88,000,000	1~4回	—	—	—	—	88,000,000	1~4回
(株 式 会 社 海 外 交 通・ 都 市 開 発 事 業 支 援 機 構) 株 式 会 社 海 外 交 通・都 市 開 発 事 業 支 援 機 構 債 券	—	—	5,000,000	1回	—	—	5,000,000	1回
(株 式 会 社 海 外 通 信・放 送・ 郵 便 事 業 支 援 機 構) 株 式 会 社 海 外 通 信・放 送・ 郵 便 事 業 支 援 機 構 債 券	10,000,000	1回	10,000,000	2回	—	—	20,000,000	1・2回
(一 般 財 団 法 人 民 間 都 市) 開 発 推 進 機 構 民 間 都 市 開 発 債 券	95,800,000	16~26回	20,000,000	27・28回	—	—	115,800,000	16~28回
(中 部 国 際 空 港) 株 式 会 社 中 部 国 際 空 港 債 券	154,500,000	{18・19・ 21~31 回	23,100,000	32・33回	23,100,000	18回	154,500,000	{19・ 21~33 回
(地 方 公 共 団 体) 金 融 機 構 公 営 企 業 債 券	65,000,000	4・5回	—	—	65,000,000	4・5回	—	—
(地 方 公 共 団 体) 金 融 機 構 地 方 公 共 団 体 金 融 機 構 債 券	3,945,000,000	{35~123回 (10年) 11~13回 (4年) 18~20回 (6年) 4~7回 (8年)	—	—	690,000,000	{35~46回 (10年) 18~20回 (6年)	3,255,000,000	{47~123回 (10年) 11~13回 (4年) 4~7回 (8年)
国 内 債 券 計	22,826,900,000		948,100,000		4,027,100,000		19,747,900,000	

債券の名称別増減額（2）

名 称	令和4年度首現在額		発 行 額		償 還 額		令和4年度末現在額	
		回 記 号		回 記 号		回 記 号		回 記 号
外 貨 債 券								
(株 式 会 社) 国 際 協 力 銀 行	千円 (4,926,650,000)		千円 (906,500,000)		千円 (810,000,000)		千円 (5,023,150,000)	
国 際 協 力 銀 行 国 外 社 債	ドル 45,300,000,000	{ 4・9・10・ 12・13・15・ 17・19・24・ 25・28・29・ 31・32・ 34～46・ 48～51 回	ドル 6,000,000,000	52・ 54～56 回	ドル 7,500,000,000	24・28・31・ 39・42 回	ドル 43,800,000,000	{ 4・9・10・ 12・13・15・ 17・19・25・ 29・32・ 34～38・ 40・41・ 43～46・ 48～52・ 54～56 回
	ボンド 250,000,000	47回	—	—	—	—	ボンド 250,000,000	47回
	—	—	ユーロ 2,000,000,000	53・57回	—	—	ユーロ 2,000,000,000	53・57回
(独 立 行 政 法 人) 国 際 協 力 機 構	千円 (278,640,000)		千円 (97,200,000)		—		千円 (375,840,000)	
国 際 協 力 機 構 債 券	ドル 2,580,000,000	2～6回	ドル 900,000,000	7回	—	—	ドル 3,480,000,000	2～7回
(株 式 会 社) 日 本 政 策 投 資 銀 行	千円 (1,784,900,000)		千円 (112,900,000)		千円 (213,000,000)		千円 (1,684,800,000)	
日 本 開 発 銀 行 円 建 債 券	千円 25,000,000	67回	—	—	—	—	千円 25,000,000	67回
日 本 政 策 投 資 銀 行 外 貨 債 券 等	ユーロ 700,000,000	14回	—	—	—	—	ユーロ 700,000,000	14回
	千円 255,000,000	{ 5～7・ 10・11 回	—	—	千円 105,000,000	5・6回	千円 150,000,000	{ 7・10・ 11 回
株 式 会 社 日 本 政 策 投 資 銀 行 社 債	ドル 13,150,000,000	{ 10・12・ 14～25 回	ドル 1,000,000,000	26回	ドル 1,000,000,000	15回	ドル 13,150,000,000	{ 10・12・ 14・ 16～26 回
外 貨 債 券 等 計	千円 6,990,190,000		千円 1,116,600,000		千円 1,023,000,000		千円 7,083,790,000	
政 府 保 証 債 合 計	千円 29,817,090,000		千円 2,064,700,000		千円 5,050,100,000		千円 26,831,690,000	

(備考) ()書は邦貨換算額であり、年度首現在額の換算率は、1ドル108円、1ポンド137円、1ユーロ121円であり、年度末現在額の換算率は、1ドル108円、1ポンド147円、1ユーロ128円である。

23. 令和4年度中の政府保証借入金の機関別増減額

名 称	令和4年度首現在額	借 入 額	償 還 額	令和4年度末現在額
	千円	千円	千円	千円
国 内 借 入 金				
独立行政法人農業者年金基金	202,200,000	68,900,000	97,300,000	173,800,000
独立行政法人エネルギー・ 金属鉱物資源機構	476,362,879	574,731,430	476,362,879	574,731,430
預 金 保 険 機 構	25,500,000	16,000,000	25,500,000	16,000,000
(1)「預金保険法」に係る業務((2)に 掲げるものを除く。)に関するもの	—	—	—	—
(2)危機対応業務に関するもの	—	—	—	—
(3)金融再生業務及び廃止前の「金 融機能の安定化のための緊急措 置に関する法律」に係る業務に 関するもの	—	—	—	—
(4)金融機能強化業務に関するもの	25,500,000	16,000,000	25,500,000	16,000,000
銀行等保有株式取得機構	180,000,000	—	180,000,000	—
株式会社産業革新投資機構	150,000,000	—	150,000,000	—
原子力損害賠償・廃炉等支援機構	200,000,000	200,000,000	200,000,000	200,000,000
株式会社東日本大震災事業者 再生支援機構	14,600,000	11,700,000	14,600,000	11,700,000
一般財団法人民間都市開発推進機構	5,500,000	—	300,000	5,200,000
国 内 借 入 金 計	1,254,162,879	871,331,430	1,144,062,879	981,431,430
外 貨 借 入 金	—	—	—	—
政 府 保 証 借 入 金 合 計	1,254,162,879	871,331,430	1,144,062,879	981,431,430

24. 政府保証債券の

名 称	番 号	平成30年度			令和元年度		
		発行額	償還額	年度末 現在額	発行額	償還額	年度末 現在額
(国内債券)		千円	千円	千円	千円	千円	千円
中小企業債券	1	—	20,000,000	—	—	—	—
公営企業債券	2	—	221,120,000	184,900,000	—	—	184,900,000
日本政策投資銀行債券	3	—	50,000,000	210,000,000	—	—	210,000,000
道路債券	4	—	—	80,000,000	—	—	80,000,000
日本高速道路保有・債務返済機構債券	5	1,127,500,000	2,133,000,000	16,932,500,000	520,000,000	1,401,000,000	16,051,500,000
住宅金融支援機構債券	6	—	—	—	—	—	—
預金保険機構債券	7	600,000,000	680,000,000	1,700,000,000	570,000,000	400,000,000	1,870,000,000
関西国際空港債券	8	—	25,270,000	132,870,000	—	15,500,000	117,370,000
民間都市開発債券	9	2,000,000	—	38,800,000	15,000,000	—	53,800,000
中部国際空港債券	10	26,500,000	31,700,000	144,400,000	2,900,000	4,600,000	142,700,000
銀行等保有株式取得機構債券	11	400,000,000	400,000,000	850,000,000	—	450,000,000	400,000,000
東日本高速道路債券	12	—	50,000,000	10,000,000	—	10,000,000	—
首都高速道路株式会社債券	13	—	18,500,000	12,200,000	—	12,200,000	—
中日本高速道路債券	14	—	80,000,000	30,000,000	—	30,000,000	—
西日本高速道路債券	15	—	47,000,000	36,400,000	—	36,400,000	—
阪神高速道路株式会社債券	16	3,500,000	11,100,000	3,500,000	—	3,500,000	—
日本政策金融公庫債券	17	105,000,000	90,000,000	800,000,000	45,000,000	130,000,000	715,000,000
株式会社日本政策投資銀行社債	18	250,000,000	160,000,000	1,580,000,000	250,000,000	200,000,000	1,630,000,000
地方公営企業等金融機構債券	19	—	422,500,000	140,000,000	—	140,000,000	—
地方公共団体金融機構債券	20	260,000,000	320,000,000	6,484,300,000	100,000,000	973,910,000	5,610,390,000
新関西国際空港債券	21	20,100,000	—	197,100,000	—	—	197,100,000
原子力損害賠償支援機構債	22	—	150,000,000	—	—	—	—
原子力損害賠償・廃炉等支援機構債	23	300,000,000	150,000,000	800,000,000	250,000,000	250,000,000	800,000,000
民間資金等活用事業推進機構債券	24	13,000,000	—	18,000,000	50,000,000	—	68,000,000
株式会社東日本大震災事業者再生支援機構債券	25	—	—	20,000,000	—	—	20,000,000
株式会社海外通信・放送・郵便事業支援機構債券	26	—	—	—	—	—	—
株式会社海外交通・都市開発支援機構債券	27	—	—	—	—	—	—
計	28	3,107,600,000	5,060,190,000	30,404,970,000	1,802,900,000	4,057,110,000	28,150,760,000

(備考) 1. 邦貨換算率は、第22表備考参照。

2. 日本政策投資銀行外貨債券等には、日本開発銀行外貨債券等が含まれている。

名称別増減額（最近5年間）（1）

2			3			4			番号
発行額	償還額	年度末額	発行額	償還額	年度末額	発行額	償還額	年度末額	
千円	千円	千円	千円	千円	千円	千円	千円	千円	
—	—	—	—	—	—	—	—	—	1
—	39,900,000	145,000,000	—	80,000,000	65,000,000	—	65,000,000	—	2
—	—	210,000,000	—	90,000,000	120,000,000	—	90,000,000	30,000,000	3
—	80,000,000	—	—	—	—	—	—	—	4
120,000,000	1,270,000,000	14,901,500,000	120,000,000	1,350,000,000	13,671,500,000	120,000,000	1,876,000,000	11,915,500,000	5
—	—	—	220,000,000	—	220,000,000	240,000,000	—	460,000,000	6
580,000,000	600,000,000	1,850,000,000	280,000,000	650,000,000	1,480,000,000	200,000,000	610,000,000	1,070,000,000	7
—	18,000,000	99,370,000	—	49,370,000	50,000,000	—	20,000,000	30,000,000	8
32,000,000	—	85,800,000	10,000,000	—	95,800,000	20,000,000	—	115,800,000	9
17,300,000	20,800,000	139,200,000	24,200,000	8,900,000	154,500,000	23,100,000	23,100,000	154,500,000	10
—	400,000,000	—	—	—	—	—	—	—	11
—	—	—	—	—	—	—	—	—	12
—	—	—	—	—	—	—	—	—	13
—	—	—	—	—	—	—	—	—	14
—	—	—	—	—	—	—	—	—	15
—	—	—	—	—	—	—	—	—	16
200,000,000	100,000,000	815,000,000	—	80,000,000	735,000,000	—	180,000,000	555,000,000	17
150,000,000	270,000,000	1,510,000,000	45,000,000	360,000,000	1,195,000,000	30,000,000	150,000,000	1,075,000,000	18
—	—	—	—	—	—	—	—	—	19
60,000,000	892,530,000	4,777,860,000	160,000,000	992,860,000	3,945,000,000	—	690,000,000	3,255,000,000	20
—	—	197,100,000	—	—	197,100,000	—	23,000,000	174,100,000	21
—	—	—	—	—	—	—	—	—	22
250,000,000	250,000,000	800,000,000	250,000,000	250,000,000	800,000,000	300,000,000	300,000,000	800,000,000	23
—	—	68,000,000	20,000,000	—	88,000,000	—	—	88,000,000	24
—	—	20,000,000	—	20,000,000	—	—	—	—	25
10,000,000	—	10,000,000	—	—	10,000,000	10,000,000	—	20,000,000	26
—	—	—	—	—	—	5,000,000	—	5,000,000	27
1,419,300,000	3,941,230,000	25,628,830,000	1,129,200,000	3,931,130,000	22,826,900,000	948,100,000	4,027,100,000	19,747,900,000	28

24. 政府保証債券の

名 称	番 号	平成30年度			令和元年度		
		発行額	償還額	年度末 現在	発行額	償還額	年度末 現在
(外 貨 債 券)							
日本政策投資銀行外貨債券等	29	—	—	ユーロ 700,000,000	—	—	ユーロ 700,000,000
	30	—	—	円 280,000,000,000	—	—	円 280,000,000,000
公営企業金融公庫外貨債券等	31	—	—	ボンド 150,000,000	—	ボンド 150,000,000	—
	32	—	円 75,000,000,000	—	—	—	—
国際協力機構債券	33	ドル 500,000,000	—	ドル 2,000,000,000	—	ドル 500,000,000	ドル 1,500,000,000
国際協力銀行業務国外社債	34	—	ドル 1,250,000,000	—	—	—	—
国際協力銀行国外社債	35	ドル 6,500,000,000	ドル 5,000,000,000	ドル 39,300,000,000	ドル 7,750,000,000	ドル 3,500,000,000	ドル 43,550,000,000
	36	—	—	ボンド 425,000,000	—	—	ボンド 425,000,000
	37	—	—	—	—	—	—
株式会社日本政策投資銀行社債	38	ドル 1,750,000,000	ドル 1,000,000,000	ドル 8,255,000,000	ドル 1,800,000,000	ドル 955,000,000	ドル 9,100,000,000
地方公共団体金融機構債券	39	—	—	ドル 1,000,000,000	—	—	ドル 1,000,000,000
計 (邦貨換算額)	40	千円 1,079,510,000	千円 893,900,000	千円 6,111,185,000	千円 1,058,275,000	千円 668,360,000	千円 6,501,100,000
合 計	41	千円 4,187,110,000	千円 5,954,090,000	千円 36,516,155,000	千円 2,861,175,000	千円 4,725,470,000	千円 34,651,860,000

(備考) 1. 邦貨換算率は、第22表備考参照。

2. 日本政策投資銀行外貨債券等には、日本開発銀行外貨債券等が含まれている。

名称別増減額（最近5年間）（2）

2			3			4			番号
発行額	償還額	年度末額	発行額	償還額	年度末額	発行額	償還額	年度末額	
—	—	ユーロ 700,000,000	—	—	ユーロ 700,000,000	—	—	ユーロ 700,000,000	29
—	—	円 280,000,000,000	—	—	円 280,000,000,000	—	円 105,000,000,000	円 175,000,000,000	30
—	—	—	—	—	—	—	—	—	31
—	—	—	—	—	—	—	—	—	32
ドル 500,000,000	—	ドル 2,000,000,000	ドル 580,000,000	—	ドル 2,580,000,000	ドル 900,000,000	—	ドル 3,480,000,000	33
—	—	—	—	—	—	—	—	—	34
ドル 7,500,000,000	ドル 7,000,000,000	ドル 44,050,000,000	ドル 5,750,000,000	ドル 4,500,000,000	ドル 45,300,000,000	ドル 6,000,000,000	ドル 7,500,000,000	ドル 43,800,000,000	35
ポンド 250,000,000	ポンド 425,000,000	ポンド 250,000,000	—	—	ポンド 250,000,000	—	—	ポンド 250,000,000	36
—	—	—	—	—	—	ユーロ 2,000,000,000	—	ユーロ 2,000,000,000	37
ドル 2,700,000,000	—	ドル 11,800,000,000	ドル 1,900,000,000	ドル 550,000,000	ドル 13,150,000,000	ドル 1,000,000,000	ドル 1,000,000,000	ドル 13,150,000,000	38
—	ドル 1,000,000,000	—	—	—	—	—	—	—	39
千円 1,212,000,000	千円 948,500,000	千円 6,764,600,000	千円 888,840,000	千円 663,250,000	千円 6,990,190,000	千円 1,116,600,000	千円 1,023,000,000	千円 7,083,790,000	40
千円 2,631,300,000	千円 4,889,730,000	千円 32,393,430,000	千円 2,018,040,000	千円 4,594,380,000	千円 29,817,090,000	千円 2,064,700,000	千円 5,050,100,000	千円 26,831,690,000	41

25. 政府保証借入金の

名 称	番 号	平成30年度			令和元年度		
		借入額	償還額	年度末 現在額	借入額	償還額	年度末 現在額
(国内借入金)		千円	千円	千円	千円	千円	千円
独立行政法人農業者年金基金	1	54,800,000	82,500,000	325,200,000	64,900,000	100,100,000	290,000,000
独立行政法人農林漁業信用基金	2	—	—	2,000,000	—	2,000,000	—
独立行政法人鉄道建設・ 運輸施設整備支援機構	3	11,794,000	16,510,000	11,794,000	4,100,000	11,794,000	4,100,000
独立行政法人エネルギー・ 金属鉱物資源機構	4	481,487,746	424,233,123	481,487,746	672,430,774	481,487,746	672,430,774
預金保険機構	5	291,000,000	281,000,000	291,000,000	93,200,000	291,000,000	93,200,000
銀行等保有株式取得機構	6	—	100,000,000	—	—	—	—
株式会社産業革新投資機構	7	310,000,000	197,800,000	310,000,000	335,000,000	310,000,000	335,000,000
原子力損害賠償・廃炉等支援機構	8	200,000,000	200,000,000	200,000,000	200,000,000	200,000,000	200,000,000
株式会社東日本大震災事業者再生支援機構	9	8,900,000	22,800,000	3,600,000	7,200,000	7,200,000	3,600,000
株式会社民間資金等活用事業推進機構	10	—	—	15,000,000	—	15,000,000	—
一般財団法人民間都市開発推進機構	11	—	—	5,800,000	—	—	5,800,000
合 計	12	1,357,981,746	1,324,843,123	1,645,881,746	1,376,830,774	1,418,581,746	1,604,130,774

機 関 別 増 減 額 (最近5年間)

2			3			4			番 号
借 入 額	償 還 額	年 度 末 現 在 額	借 入 額	償 還 額	年 度 末 現 在 額	借 入 額	償 還 額	年 度 末 現 在 額	
千円	千円	千円	千円	千円	千円	千円	千円	千円	
54,100,000	96,800,000	247,300,000	50,800,000	95,900,000	202,200,000	68,900,000	97,300,000	173,800,000	1
—	—	—	—	—	—	—	—	—	2
1,755,000	4,100,000	1,755,000	—	1,755,000	—	—	—	—	3
641,583,936	672,430,774	641,583,936	476,362,879	641,583,936	476,362,879	574,731,430	476,362,879	574,731,430	4
73,000,000	93,200,000	73,000,000	25,500,000	73,000,000	25,500,000	16,000,000	25,500,000	16,000,000	5
150,000,000	—	150,000,000	180,000,000	150,000,000	180,000,000	—	180,000,000	—	6
255,000,000	335,000,000	255,000,000	150,000,000	255,000,000	150,000,000	—	150,000,000	—	7
200,000,000	200,000,000	200,000,000	200,000,000	200,000,000	200,000,000	200,000,000	200,000,000	200,000,000	8
7,200,000	7,200,000	3,600,000	14,600,000	3,600,000	14,600,000	11,700,000	14,600,000	11,700,000	9
—	—	—	—	—	—	—	—	—	10
—	—	5,800,000	5,650,000	5,950,000	5,500,000	—	300,000	5,200,000	11
1,382,638,936	1,408,730,774	1,578,038,936	1,102,912,879	1,426,788,936	1,254,162,879	871,331,430	1,144,062,879	981,431,430	12

第6部 国債整理基金

	頁
26. 国債整理基金特別会計決算額……………(最近3年間)…	79
27. 令和4年度国債整理基金特別会計予算及び決算額……………	80
28. 国債整理基金の年度末基金残高表……………(最近5年間)…	82
29. 国債償還資金繰入額……………(最近5年間)…	83
30. 国債、借入金等の利子支払額……………(最近5年間)…	83
31. 令和4年度中の既償還未払額を含む国債の名称別増減額	
(A) 内 国 債……………	84
(B) 外 国 債……………	88
32. 令和4年度中の国債、借入金等の名称別利子支払額……………	90

26. 国債整理基金特別会計決算額（最近3年間）

区 分	番 号	令 和 2 年 度	3	4	番 号
		千円	千円	千円	
収 納 済 歳 入 額	1	188,973,488,797	239,701,883,726	235,622,974,280	1
債 務 償 還 費	2	69,142,071,587	84,644,770,024	76,894,493,915	2
公 債 等 償 還	3	26,416,859,187	41,844,296,257	35,039,790,320	3
借 入 金 償 還	4	41,453,512,400	41,523,573,767	40,515,303,595	4
政 府 短 期 証 券 償 還	5	1,271,700,000	1,276,900,000	1,339,400,000	5
利 子 及 割 引 料	6	8,036,577,265	7,828,233,242	7,717,878,602	6
公 債 利 子 等	7	8,015,622,628	7,813,305,279	7,698,820,670	7
借 入 金 利 子	8	20,954,637	14,927,964	19,057,931	8
政 府 短 期 証 券 利 子	9	—	—	—	9
事 務 取 扱 費	10	16,940,388	15,191,755	16,588,897	10
た ば こ 特 別 税	11	112,151,388	111,978,945	115,801,098	11
公 債 金	12	108,503,859,615	142,850,158,564	147,733,485,321	12
株 式 売 払 収 入	13	—	1,093,147,902	—	13
配 当 金 収 入	14	34,557,038	57,941,721	4,965,491	14
運 用 収 入	15	104,729	94,851	153,767	15
雑 収 入	16	35,398,873	48,176,855	60,917,974	16
前 年 度 剰 余 金 収 入	17	3,091,827,915	3,052,189,866	3,078,689,214	17
支 出 済 歳 出 額	18	185,921,298,932	236,623,194,512	232,556,012,271	18
債 務 償 還 費	19	177,710,843,864	228,621,220,191	224,645,957,215	19
公 債 等 償 還	20	134,735,699,834	185,561,472,692	182,522,637,784	20
借 入 金 償 還	21	41,703,444,030	41,782,847,500	40,783,919,432	21
政 府 短 期 証 券 償 還	22	1,271,700,000	1,276,900,000	1,339,400,000	22
利 子 及 割 引 料	23	8,193,472,568	7,980,423,861	7,893,408,115	23
公 債 利 子 等	24	8,176,923,692	7,965,495,897	7,874,350,183	24
借 入 金 利 子	25	16,548,876	14,927,964	19,057,931	25
政 府 短 期 証 券 利 子	26	—	—	—	26
事 務 取 扱 費	27	16,982,499	21,550,460	16,646,941	27
翌 年 度 へ 繰 越 額	28	3,052,189,866	3,078,689,214	3,066,962,009	28

（備考）1. 本表の支出済歳出額の債務償還費は、借換分を含む償還実績額である。

2. 翌年度へ繰越額は、「特別会計に関する法律」第8条第1項の規定による繰越額である。

27. 令和4年度国債整理基金 歳入

区 分	歳入予算額 (補正後)	収納済歳入額	他会計より受入額内訳		
			債務償還費	利子及割引料	事務取扱費
	千円	千円	千円	千円	千円
他会計より受入	88,247,797,134	84,628,961,414	76,894,493,915	7,717,878,602	16,588,897
他会計より受入	88,001,752,915	84,383,417,474	76,651,422,017	7,715,450,125	16,545,331
一般会計より受入	24,070,868,441	23,869,034,510	16,704,569,596	7,148,919,939	15,544,975
交付税及び譲与税配付金 特別会計より受入	30,183,195,408	30,116,247,956	30,112,295,408	3,952,548	—
外国為替資金特別会計より 受入	496,251,843	301,226	—	—	301,226
財政投融资特別会計より 受入	18,554,557,342	18,480,067,626	17,919,430,000	559,946,856	690,770
エネルギー対策特別会計 より受入	12,671,640,739	9,904,384,386	9,903,965,877	410,642	7,868
労働保険特別会計より受 入	52,000	—	—	—	—
年金特別会計より受入	1,452,416,212	1,442,488,276	1,440,919,884	1,568,392	—
食料安定供給特別会計よ り受入	185,956,113	185,639,256	185,538,780	99,983	492
国有林野事業債務管理特 別会計より受入	353,471,579	353,418,498	353,411,310	7,188	—
自動車安全特別会計より 受入	33,343,238	31,835,739	31,291,162	544,577	—
東日本大震災復興他会計よ り受入	246,044,219	245,543,940	243,071,898	2,428,477	43,566
東日本大震災復興特別会 計より受入	246,044,219	245,543,940	243,071,898	2,428,477	43,566
租 税	112,600,000	115,801,098	—	—	—
公 債 金	144,865,509,502	143,949,763,395	—	—	—
復興借換公債金	3,621,723,306	3,783,721,926	—	—	—
資産処分収入	172,107,637	—	—	—	—
配当金収入	4,965,490	4,965,491	—	—	—
運用収入	29,986,148	153,767	—	—	—
雑収入	111,371,271	60,917,974	—	—	—
前年度剰余金受入	7,986,018	3,078,689,214	—	—	—
合 計	237,174,046,506	235,622,974,280	—	—	—

特別会計予算及び決算額 歳出

区 分	歳出予算額 (補正後)	前年度繰越額	予算総則の規定 による経費増額	流用等増(△)減額
	千円	千円	千円	千円
国債整理支出	233,129,084,120	3,070,703,165	—	—
証書等製造費	23,131	38,161	—	—
国債事務取扱手数料	21,325,798	59,324	—	—
賠償償還及払戻金	57,690	—	—	—
貨幣交換差減補填金	54	—	—	—
売却及償還差額補填金	29,000,000	—	—	—
債務償還費	224,341,245,956	3,068,956,893	—	—
利子及割引料	8,737,431,491	1,648,787	—	—
復興債整理支出	4,044,962,386	—	—	—
国債事務取扱手数料	162,038	—	—	—
株式売払手数料	4,173,552	—	—	—
売却及償還差額補填金	121,447	—	—	—
債務償還費	4,037,694,791	—	—	—
利子及割引料	2,810,558	—	—	—
合計	237,174,046,506	3,070,703,165	—	—

区 分	歳出予算現額	支出済歳出額	翌年度繰越額	不 用 額
	千円	千円	千円	千円
国債整理支出	236,199,787,285	228,521,780,939	3,057,921,306	4,620,085,040
証書等製造費	61,292	31,074	30,012	206
国債事務取扱手数料	21,385,122	16,572,006	21,754	4,791,362
賠償償還及払戻金	57,690	295	—	57,395
貨幣交換差減補填金	54	—	—	54
売却及償還差額補填金	29,000,000	—	—	29,000,000
債務償還費	227,410,202,849	220,614,197,925	3,056,220,719	3,739,784,205
利子及割引料	8,739,080,278	7,890,979,638	1,648,822	846,451,818
復興債整理支出	4,044,962,386	4,034,231,333	—	10,731,053
国債事務取扱手数料	162,038	43,566	—	118,472
株式売払手数料	4,173,552	—	—	4,173,552
売却及償還差額補填金	121,447	—	—	121,447
債務償還費	4,037,694,791	4,031,759,290	—	5,935,501
利子及割引料	2,810,558	2,428,477	—	382,081
合計	240,244,749,671	232,556,012,271	3,057,921,306	4,630,816,093

(備考) 翌年度繰越額は、「特別会計に関する法律」第48条の規定に基づく歳出権の繰越額である。

28. 国債整理基金の年度末基金残高表（最近5年間）

区 分	平成30年度	令和元年度	2	3	4
	千円	千円	千円	千円	千円
償還財源繰入額等	69,761,956,831	69,867,357,864	67,920,737,175	84,512,798,621	75,560,335,720
公債等	28,156,633,907	28,409,872,201	26,467,224,775	42,989,224,854	35,045,032,125
一般会計負担分	14,358,719,617	14,301,903,253	14,588,842,087	17,050,617,135	16,384,988,422
特別会計負担分	13,729,159,658	14,044,980,650	11,828,017,100	24,793,679,122	18,654,801,898
株式売却収入	—	—	—	1,093,147,902	—
株式管理処分経費	—	—	—	△ 6,421,643	—
配当金収入	68,461,806	61,045,135	34,557,029	57,941,710	4,965,454
運用収入	112,047	113,474	104,729	94,851	153,767
前年度剰余金	180,779	1,829,689	15,703,830	165,777	122,583
借入金	41,605,322,924	41,457,485,663	41,453,512,400	41,523,573,767	40,515,303,595
一般会計負担分	370,484,400	356,216,211	342,707,999	329,874,046	319,581,174
特別会計負担分	41,234,838,524	41,101,269,452	41,110,804,401	41,193,699,721	40,195,722,421
償還額	69,763,437,526	69,853,251,364	67,935,767,573	84,499,735,952	75,573,921,411
公債等	28,158,114,602	28,395,765,701	26,482,255,173	42,976,162,186	35,058,617,816
普通国債	14,106,809,598	14,001,410,917	14,221,585,407	16,661,733,418	16,019,132,817
交付国債	832,183,607	583,413,816	573,812,656	438,771,397	543,108,730
出資国債	115,332,566	148,553,117	238,154,638	222,203,041	228,860,522
抛出国債	76,354,349	82,362,047	102,628,324	111,107,230	100,048,385
財政投融资特別会計国債	12,895,519,500	13,518,980,650	11,311,517,100	24,151,677,350	17,919,430,000
復興債	131,914,982	61,045,154	34,557,047	1,390,669,748	248,037,364
借入金	41,605,322,924	41,457,485,663	41,453,512,400	41,523,573,767	40,515,303,595
差引基金増△減額	△ 1,480,695	14,106,500	△ 15,030,398	13,062,668	△ 13,585,691
年度末基金残高	3,005,889,135	3,019,995,635	3,004,965,237	3,018,027,906	3,004,442,214
国債借換額	103,285,347,527	104,238,259,537	108,503,859,615	142,850,158,564	147,733,485,321
前倒債発行収入金	52,463,126,671	45,082,716,801	9,372,578,255	15,135,793,213	15,498,800,726
前倒債発行収入額を含む年度末基金残高	55,469,015,805	48,102,712,436	12,377,543,492	18,153,821,118	18,503,242,941

29. 国債償還資金繰入額（最近5年間）

年 度	一 般 会 計					合 計
	特別会計に関する法律分	歳計剰余金分	社会資本特会 整理収入等相当額分	減税特例公債 償 還 分	計	
	千円	千円	千円	千円	千円	千円
平成30	13,822,424,823	454,722,571	81,572,223	—	14,358,719,617	14,358,719,617
令和元	14,234,220,091	—	67,683,162	—	14,301,903,253	14,301,903,253
2	14,528,222,089	—	60,619,998	—	14,588,842,087	14,588,842,087
3	14,728,896,524	2,268,198,693	53,521,918	—	17,050,617,135	17,050,617,135
4	15,651,175,052	690,592,003	43,221,367	—	16,384,988,422	16,384,988,422

(備考) 1. 国債整理基金特別会計の歳入決算額である。
 2. 「特別会計に関する法律分」には、年金特例公債償還分を含めている。

30. 国債、借入金等の利子支払額（最近5年間）

区 分	平成30年度	令和元年度	2	3	4
	千円	千円	千円	千円	千円
内 国 債	8,690,050,806	8,445,395,124	8,176,581,854	7,965,495,945	7,874,350,218
借 入 金	23,856,974	20,011,369	16,373,392	14,467,700	13,599,842
一 時 借 入 金	906,156	172,564	175,484	460,263	5,458,090
政 府 短 期 証 券	—	—	—	—	—
財 務 省 証 券	—	—	—	—	—
外 国 為 替 資 金 証 券	—	—	—	—	—
石 油 証 券	—	—	—	—	—
食 糧 証 券	—	—	—	—	—
合 計	8,714,813,936	8,465,579,057	8,193,130,730	7,980,423,909	7,893,408,150

(備考) 1. 本表は国債整理基金特別会計の歳出決算額である。
 2. 政府短期証券は割引料である。

31. 令和4年度中の既償還未払

(A)内 国

名 称	番号	令和4年度首現在額	発行額	償還額
		円	円	円
邦 貨 債				
利付国庫債券(40年)	1	35,098,500,000,000	5,142,300,000,000	—
利付国庫債券(30年)	2	151,208,242,000,000	13,152,400,000,000	—
利付国庫債券(20年)	3	286,009,953,000,000	18,484,300,000,000	7,597,400,000,000
利付国庫債券(変動・15年)	4	2,837,800,000,000	—	2,461,000,000,000
利付国庫債券(10年)	5	320,319,191,950,000	37,319,859,300,000	33,765,004,000,000
個人向け利付国庫債券(変動・10年)	6	9,615,467,370,000	2,709,774,780,000 (510,885,867,000)	2,301,540,490,000
利付国庫債券(物価連動・10年)	7	11,465,280,240,000	949,600,000,000	249,636,539,000
利付国庫債券(5年)	8	136,099,300,000,000	32,772,613,500,000	30,869,900,000,000
個人向け利付国庫債券(固定・5年)	9	946,955,600,000	257,509,880,000	211,244,540,000
個人向け利付国庫債券(固定・3年)	10	1,796,212,410,000	451,098,570,000	685,120,680,000
利付国庫債券(2年)	11	71,542,000,000,000	36,491,459,250,000	34,404,000,000,000
割引短期国庫債券	12	69,096,640,000,000	65,297,640,000,000	69,096,640,000,000
遺族国庫債券	13	191,384,916	520,000	513,221
引揚者国庫債券	14	288,906,887	—	9,717
特別給付金国庫債券	15	149,670,000	—	500,000
			△ 30,000	△ 30,000
特別弔慰金国庫債券	16	217,569,000	—	36,000
第二回特別給付金国庫債券	17	40,315,000	—	45,000
第三回特別給付金国庫債券	18	16,620,000	—	—
引揚者特別交付金国庫債券	19	26,000	—	2,000
第四回特別給付金国庫債券	20	552,300,000	—	1,770,000
第五回特別給付金国庫債券	21	51,720,000	—	—
			△ 200,000	△ 200,000
第二回特別弔慰金国庫債券	22	1,069,580,000	—	980,000
第六回特別給付金国庫債券	23	240,900,000	—	120,000
第七回特別給付金国庫債券	24	107,640,000	—	—
			△ 360,000	△ 360,000
第三回特別弔慰金国庫債券	25	43,400,000	—	—
第八回特別給付金国庫債券	26	1,100,000	—	—
第九回特別給付金国庫債券	27	88,320,000	—	—
第十回特別給付金国庫債券	28	1,873,980,000	—	12,420,000
第十一回特別給付金国庫債券	29	560,000	—	—
			△ 2,700,000	△ 2,700,000
第四回特別弔慰金国庫債券	30	3,440,580,000	—	4,560,000
第十二回特別給付金国庫債券	31	362,518,500	—	568,500
第十三回特別給付金国庫債券	32	253,910,000	21,350,000	13,810,000
第十四回特別給付金国庫債券	33	95,550,000	—	—
			△ 180,000	△ 180,000
第五回特別弔慰金国庫債券	34	53,040,000	—	—
第十五回特別給付金国庫債券	35	1,800,000	—	—
第十六回特別給付金国庫債券	36	58,680,000	—	—
第十七回特別給付金国庫債券	37	4,638,960,000	—	54,000,000
			△ 5,200,000	△ 5,200,000
第六回特別弔慰金国庫債券	38	8,513,560,000	—	17,440,000

額を含む国債の名称別増減額

債(1)

時効完成額	令和4年度末現在額	令和4年度末現在額内訳		番号
		既償還未払額	現存国債額	
円	円	円	円	
—	40,240,800,000,000	—	40,240,800,000,000	1
—	164,360,642,000,000	—	164,360,642,000,000	2
1,000,000	296,896,852,000,000	10,000,000	296,896,842,000,000	3
—	376,800,000,000	—	376,800,000,000	4
5,600,000	323,874,041,650,000	—	323,874,041,650,000	5
—	10,023,701,660,000	—	10,023,701,660,000	6
—	12,676,129,568,000	—	12,676,129,568,000	7
—	138,002,013,500,000	—	138,002,013,500,000	8
—	993,220,940,000	—	993,220,940,000	9
—	1,562,190,300,000	—	1,562,190,300,000	10
—	73,629,459,250,000	—	73,629,459,250,000	11
—	65,297,640,000,000	—	65,297,640,000,000	12
—	191,391,695	190,040,573	1,351,122	13
—	288,897,170	288,895,476	1,694	14
—	149,170,000	148,630,000	540,000	15
—	217,533,000	217,533,000	—	16
—	40,270,000	40,270,000	—	17
—	16,620,000	16,620,000	—	18
6,000	18,000	18,000	—	19
—	550,530,000	548,070,000	2,460,000	20
—	51,720,000	51,720,000	—	21
—	1,068,600,000	1,068,600,000	—	22
—	240,780,000	240,780,000	—	23
—	107,640,000	107,640,000	—	24
—	43,400,000	43,400,000	—	25
—	1,100,000	1,100,000	—	26
—	88,320,000	88,320,000	—	27
—	1,861,560,000	1,850,400,000	11,160,000	28
—	560,000	560,000	—	29
—	3,436,020,000	3,436,020,000	—	30
—	361,950,000	361,950,000	—	31
—	261,450,000	229,410,000	32,040,000	32
—	95,550,000	95,550,000	—	33
—	53,040,000	53,040,000	—	34
—	1,800,000	1,800,000	—	35
—	58,680,000	58,680,000	—	36
—	4,584,960,000	4,510,800,000	74,160,000	37
—	8,496,120,000	8,496,120,000	—	38

31. 令和4年度中の既償還未払

(A)内 国

名 称	番号	令和4年度首現在額	発行額	償還額
		円	円	円
第十八回特別給付金国庫債券	39	985,905,000	—	1,500,000
第十九回特別給付金国庫債券	40	37,600,000	—	—
			△ 480,000	△ 480,000
第七回特別弔慰金国庫債券	41	118,280,000	—	920,000
第二十回特別給付金国庫債券	42	945,000	—	—
第二十一回特別給付金国庫債券	43	10,200,000	—	—
第二十二回特別給付金国庫債券	44	6,118,200,000	—	246,400,000
			△ 7,600,000	△ 7,600,000
第八回特別弔慰金国庫債券	45	17,115,800,000	400,000	145,880,000
第二十三回特別給付金国庫債券	46	766,160,000	—	9,095,000
第二十四回特別給付金国庫債券	47	7,800,000	—	—
第九回特別弔慰金国庫債券	48	168,600,000	—	5,080,000
第二十五回特別給付金国庫債券	49	690,000	—	—
第二十六回特別給付金国庫債券	50	3,800,000	—	—
第二十七回特別給付金国庫債券	51	24,286,700,000	48,000,000	8,682,600,000
			△ 4,500,000	△ 4,500,000
第十回特別弔慰金国庫債券	52	8,880,700,000	500,000	941,600,000
第二十八回特別給付金国庫債券	53	94,235,000	—	12,680,000
			△ 1,750,000	△ 100,000
第十一回特別弔慰金国庫債券	54	136,316,400,000	21,173,750,000	39,728,300,000
第二十九回特別給付金国庫債券	55	160,050,000	13,800,000	29,945,000
国際通貨基金通貨代用証券	56	3,690,437,756,314	433,345,053,189	123,036,000,000
国際開発協会通貨代用国庫債券	57	—	250,744,933,333	191,839,820,000
アジア開発銀行特別基金拠出国庫債券	58	39,941,613,679	26,176,726,765	39,295,983,765
アフリカ開発基金通貨代用国庫債券	59	52,003,660,853	—	12,978,345,803
国際農業開発基金拠出国庫債券	60	4,636,883,603	3,042,392,205	3,115,687,500
国際復興開発銀行通貨代用国庫債券	61	—	6,173,469,449	6,173,469,449
国際復興開発銀行地球環境基金拠出国庫債券	62	57,462,525,000	—	16,887,225,000
アフリカ開発銀行通貨代用国庫債券	63	—	4,883,716,857	4,883,716,857
多数国間投資保証機関通貨代用国庫債券	64	720,521,653	—	—
緑の気候基金拠出国庫債券	65	58,875,506,580	41,217,513,750	40,749,488,370
株式会社日本政策投資銀行危機対応業務国庫債券	66	1,324,665,000,000	—	—
原子力損害賠償・廃炉等支援機構国庫債券	67	3,264,900,000,000	—	492,300,000,000
			△ 23,000,000	△ 21,350,000
			(510,885,867,000)	
邦 貨 債 計	68	1,104,746,610,692,985	213,815,397,405,548	182,622,656,760,182
米 貨 債 計				
		ドル	ドル	ドル
国際復興開発銀行通貨代用国庫債券	69	—	16,660,596.90	16,660,596.90
国際金融公社通貨代用国庫債券	70	—	84,178,200	84,178,200
米 貨 債 計	71	—	100,838,796.90	100,838,796.90
		円	円	円
(米貨債邦貨換算額)	72	(一)	(10,890,590,065)	(10,890,590,065)
			△ 23,000,000	△ 21,350,000
			(510,885,867,000)	
内 国 債 計	73	1,104,746,610,692,985	213,826,287,995,613	182,633,547,350,247

額を含む国債の名称別増減額 債(2)

時効完成額	令和4年度末現在額	令和4年度末現在額内訳		番号
		既償還未払額	現存国債額	
円	円	円	円	
—	984,405,000	984,405,000	—	39
—	37,600,000	37,600,000	—	40
—	117,360,000	117,360,000	—	41
—	945,000	945,000	—	42
—	10,200,000	10,200,000	—	43
—	5,871,800,000	5,522,200,000	349,600,000	44
—	16,970,320,000	16,970,320,000	—	45
—	757,065,000	757,065,000	—	46
—	7,800,000	7,800,000	—	47
—	163,520,000	163,520,000	—	48
—	690,000	690,000	—	49
—	3,800,000	3,800,000	—	50
—	15,652,100,000	5,460,700,000	10,191,400,000	51
—	7,939,600,000	7,939,600,000	—	52
—	81,555,000	81,555,000	—	53
—	117,760,200,000	7,005,300,000	110,754,900,000	54
—	143,905,000	5,225,000	138,680,000	55
—	4,000,746,809,503	—	4,000,746,809,503	56
—	58,905,113,333	—	58,905,113,333	57
—	26,822,356,679	—	26,822,356,679	58
—	39,025,315,050	—	39,025,315,050	59
—	4,563,588,308	—	4,563,588,308	60
—	—	—	—	61
—	40,575,300,000	—	40,575,300,000	62
—	—	—	—	63
—	720,521,653	—	720,521,653	64
—	59,343,531,960	—	59,343,531,960	65
—	1,324,665,000,000	—	1,324,665,000,000	66
—	2,772,600,000,000	—	2,772,600,000,000	67
6,606,000	1,136,450,228,949,351	67,224,252,049	1,136,383,004,697,302	68
ドル	ドル	ドル	ドル	
—	—	—	—	69
—	—	—	—	70
—	—	—	—	71
円	円	円	円	
(一)	(一)	(一)	(一)	72
6,606,000	1,136,450,228,949,351	67,224,252,049	1,136,383,004,697,302	73

31. 令和4年度中の既償還未払

(B)外 国

名 称	番 号	令和4年度首現在額	発 行 額	償 還 額
英 貨 債			ポンド	ポンド
第一回四分利付英貨公債	1	12,550	—	—
第二回四分利付英貨公債	2	15,660	—	—
第一回四分半利付英貨公債	3	2,917	—	—
第二回四分半利付英貨公債	4	13,032 10/—	—	—
五分利付英貨公債	5	92,660	—	—
南満州鉄道英貨社債	6	6,520	—	—
横浜市五分利付英貨公債	7	1,600	—	—
東京市五分利付英貨公債	8	10,817 10/—	—	—
六分利付英貨公債	9	9,670 15/—	—	—
第三回四分利付英貨公債	10	47,670	—	—
東京市五分半利付英貨公債	11	3,586 1/—	—	—
五分半利付英貨公債	12	9,202 3/—	—	—
昭和38年発行英貨公債	13	15,478	—	—
大阪市築港公債	14	357 5/10	—	—
名古屋市五分利付英貨公債	15	180	—	—
東京電燈六分利付英貨社債	16	250	—	—
英 貨 債 計	17	242,151 4/10	—	—
米 貨 債			ドル	ドル
東洋拓殖六分利付米貨社債	18	56,500	—	—
六分半利付米貨公債	19	152,500	—	—
大同電力七分利付米貨社債	20	11,500	—	—
東邦電力七分利付米貨社債	21	3,000	—	—
宇治川電気七分利付米貨社債	22	40,000	—	—
大同電力六分半利付米貨社債	23	22,000	—	—
横浜市六分利付米貨公債	24	24,360	—	—
東京市五分半利付米貨公債	25	2,357.50	—	—
信越電力六分半利付米貨社債	26	9,500	—	—
日本電力六分半利付米貨社債	27	16,065	—	—
東京電燈六分利付米貨社債	28	20,000	—	—
東洋拓殖五分半利付米貨社債	29	61,500	—	—
五分半利付米貨公債	30	6,540	—	—
台湾電力五分半利付米貨社債	31	7,082.50	—	—
第二回五分半利付米貨公債	32	5,622.50	—	—
第二回産業投資米貨公債	33	4,007.50	—	—
米 貨 債 計	34	442,535	—	—
仏 貨 債			フラン	フラン
仏貨国庫債券	35	43,500	—	—
外国債計(邦貨換算額)	36	(80,976,524) 円	(2,421,976) 円	(—) 円

- (備考) 1. 内国債の発行額欄及び償還額欄の△印は、発行取消及びその取消に伴い既に年賦金が支払済となっている額
2. 本表の償還額には、償還期日にかかわらず国債の所有者に対する実際の支払額を計上した。従って、国債また、外国債計(邦貨換算額)の発行額欄及び償還額欄の計数は、外国為替相場の変更(支出官レート)に伴う
3. 年度首現在額の換算率は、1ポンド137円、1ドル108円、1フラン655.957分の1ユーロ(1ユーロ121円)で
4. 国債の元金の消滅時効は、国債ニ関スル法律(明治39年法律第34号)第9条の規定により内国債は10年となっ

額を含む国債の名称別増減額

債

時効完成額	令和4年度末現在額	令和4年度末現在額内訳		番号
		既償還未払額	現存国債額	
ポンド	ポンド	ポンド	ポンド	
—	12,550	12,550	—	1
—	15,660	15,660	—	2
—	2,917	2,917	—	3
—	13,032 10/—	13,032 10/—	—	4
—	92,660	92,660	—	5
—	6,520	6,520	—	6
—	1,600	1,600	—	7
—	10,817 10/—	10,817 10/—	—	8
—	9,670 15/—	9,670 15/—	—	9
—	47,670	47,670	—	10
—	3,586 1/—	3,586 1/—	—	11
—	9,202 3/—	9,202 3/—	—	12
—	15,478	15,478	—	13
—	357 5/10	357 5/10	—	14
—	180	180	—	15
—	250	250	—	16
—	242,151 4/10	242,151 4/10	—	17
ドル	ドル	ドル	ドル	
—	56,500	56,500	—	18
—	152,500	152,500	—	19
—	11,500	11,500	—	20
—	3,000	3,000	—	21
—	40,000	40,000	—	22
—	22,000	22,000	—	23
—	24,360	24,360	—	24
—	2,357.50	2,357.50	—	25
—	9,500	9,500	—	26
—	16,065	16,065	—	27
—	20,000	20,000	—	28
—	61,500	61,500	—	29
—	6,540	6,540	—	30
—	7,082.50	7,082.50	—	31
—	5,622.50	5,622.50	—	32
—	4,007.50	4,007.50	—	33
—	442,535	442,535	—	34
フラン	フラン	フラン	フラン	
—	43,500	43,500	—	35
円	円	円	円	
(—)	(83,398,500)	(83,398,500)	(—)	36

の取消額等であり、内国債の発行額欄の()外書は、物価の変動に応じて、当該年度中にその元金が増加した額である。の償還期日が既に到来しているもので、国債の所有者に対して未払いとなっているものも現在額に含めてある。増減額である。

あり、年度末現在額の換算率は1ポンド147円、1ドル108円、1フラン655.957分の1ユーロ(1ユーロ128円)である。ている。ただし、外国債は、発行地の法令又は慣習によることが出来ることとなっている。

32. 令和4年度中の国債、借入金等の名称別利子支払額

名 称	令和4年度利子支払額	名 称	令和4年度利子支払額
	千円		千円
(内 国 債)		(一 時 借 入 金)	
利付国庫債券(40年)	418,279,432	交付税及び譲与税配付金	3,919,306
利付国庫債券(30年)	2,163,120,010	年 金	1,538,784
利付国庫債券(20年)	3,774,873,526	計	5,458,090
利付国庫債券(10年)	818,670,825	(政府短期証券)	—
利付国庫債券(変動・15年)	94,200	計	—
個人向け利付国庫債券(変動・10年)	9,820,627		
利付国庫債券(物価連動・10年)	11,529,345	合 計	7,893,408,115
利付国庫債券(5年)	81,381,034		
個人向け利付国庫債券(固定・5年)	470,083		
個人向け利付国庫債券(固定・3年)	889,294		
利付国庫債券(2年)	19,821,474		
年金特例公債	10,930,869		
遺族国庫債券	181		
引揚者国庫債券	0		
スワップ取引契約に係る利子	2,093,986		
財政投融资特別会計国債	559,946,856		
東日本大震災復興特別会計国債	2,428,477		
計	7,874,350,183		
(借 入 金)			
一 般 会 計	12,474,601		
交付税及び譲与税配付金	33,242		
エネルギー対策	410,642		
年 金	29,608		
食料安定供給	99,983		
国有林野事業債務管理	7,188		
自動車安全	544,577		
計	13,599,842		

(備考) 本表は、国債整理基金特別会計より日本銀行へ利子支払資金として交付した額である。

第7部 国債の発行要項・政府保証 債務の保証要項

	頁
(国 債)	
33. 令和4年度の国債発行要項	92
34. 現存国債の名称別要項	
普通国債及び財政投融资特別会計国債	152
交 付 国 債	184
出資・抛出国債等	190
35. 明治3年以降の外国債発行要項	192
(政府保証債務)	
36. 政府保証債券の保証要項	194
37. 政府保証借入金の保証要項	222

33. 令和4年度の 普通国債及び財政投融资

名 称	回 記 号	発 行 日	発 行 額	令和4年度末現在額	発 行 方 法	
利付国庫債券(40年)	第1回	年 月 日	千円	千円		
		R 4. 4.22	1,000,000	1,000,000	流 動 性 供 給	
		R 4. 6.15	3,500,000	3,500,000	流 動 性 供 給	
		R 4. 8.26	7,900,000	7,900,000	流 動 性 供 給	
		R 4.10.26	11,700,000	11,700,000	流 動 性 供 給	
		R 5. 2.14	4,000,000	4,000,000	流 動 性 供 給	
		第1回 小計		28,100,000	28,100,000	
	第2回	R 4. 4.22	5,900,000	5,900,000	流 動 性 供 給	
		R 4. 8.26	3,300,000	3,300,000	流 動 性 供 給	
		R 4.10.26	16,300,000	16,300,000	流 動 性 供 給	
		R 5. 2.14	2,900,000	2,900,000	流 動 性 供 給	
		第2回 小計		28,400,000	28,400,000	
	第3回	R 4.12.22	2,500,000	2,500,000	流 動 性 供 給	
		R 5. 2.14	2,800,000	2,800,000	流 動 性 供 給	
		第3回 小計		5,300,000	5,300,000	
	第4回	R 4. 8.26	3,900,000	3,900,000	流 動 性 供 給	
		R 5. 2.14	4,000,000	4,000,000	流 動 性 供 給	
		第4回 小計		7,900,000	7,900,000	
	第5回	R 4. 4.22	9,700,000	9,700,000	流 動 性 供 給	
		R 4. 6.15	7,700,000	7,700,000	流 動 性 供 給	
		R 4. 8.26	8,200,000	8,200,000	流 動 性 供 給	
		R 4.10.26	31,100,000	31,100,000	流 動 性 供 給	
		R 4.12.22	4,100,000	4,100,000	流 動 性 供 給	
		第5回 小計		60,800,000	60,800,000	
	第6回	R 4. 4.22	4,800,000	4,800,000	流 動 性 供 給	
		R 4. 8.26	30,000,000	30,000,000	流 動 性 供 給	
		R 4.10.26	37,700,000	37,700,000	流 動 性 供 給	
		R 5. 2.14	26,000,000	26,000,000	流 動 性 供 給	
		第6回 小計		98,500,000	98,500,000	
	第7回	R 4. 4.22	3,200,000	3,200,000	流 動 性 供 給	
		R 4. 6.15	300,000	300,000	流 動 性 供 給	
		R 4. 8.26	500,000	500,000	流 動 性 供 給	
R 4.10.26		500,000	500,000	流 動 性 供 給		
R 5. 2.14		7,500,000	7,500,000	流 動 性 供 給		
	第7回 小計		12,000,000	12,000,000		
第8回	R 4. 4.22	4,000,000	4,000,000	流 動 性 供 給		
	R 4.10.26	3,200,000	3,200,000	流 動 性 供 給		

国債発行要項

特別会計国債（1）

発行価格	利率	利回り	償還期限	利子支払期	4条	特例	出納特例	借換	前倒	財投	年金	復興	出納復興
100円につき円	年 %	年 %	年月日	月日・月日									
134.42 以上	2.400	0.797 以下	R30. 3.20	9.20・3.20				○					
127.92 以上	2.400	1.029 以下	R30. 3.20	9.20・3.20				○					
129.45 以上	2.400	0.964 以下	R30. 3.20	9.20・3.20				○					
117.79 以上	2.400	1.443 以下	R30. 3.20	9.20・3.20				○					
119.23 以上	2.400	1.370 以下	R30. 3.20	9.20・3.20				○					
130.25 以上	2.200	0.826 以下	R31. 3.20	9.20・3.20				○					
124.85 以上	2.200	1.013 以下	R31. 3.20	9.20・3.20				○					
113.04 以上	2.200	1.509 以下	R31. 3.20	9.20・3.20				○					
114.98 以上	2.200	1.414 以下	R31. 3.20	9.20・3.20				○					
115.91 以上	2.200	1.394 以下	R32. 3.20	9.20・3.20				○					
115.06 以上	2.200	1.429 以下	R32. 3.20	9.20・3.20				○					
125.05 以上	2.200	1.058 以下	R33. 3.20	9.20・3.20				○					
115.22 以上	2.200	1.439 以下	R33. 3.20	9.20・3.20				○					
126.01 以上	2.000	0.897 以下	R34. 3.20	9.20・3.20				○					
118.48 以上	2.000	1.164 以下	R34. 3.20	9.20・3.20				○					
120.51 以上	2.000	1.084 以下	R34. 3.20	9.20・3.20				○					
108.30 以上	2.000	1.586 以下	R34. 3.20	9.20・3.20				○					
110.64 以上	2.000	1.479 以下	R34. 3.20	9.20・3.20				○					
124.70 以上	1.900	0.883 以下	R35. 3.20	9.20・3.20						○			
117.73 以上	1.900	1.121 以下	R35. 3.20	9.20・3.20						○			
105.27 以上	1.900	1.640 以下	R35. 3.20	9.20・3.20						○			
108.14 以上	1.900	1.507 以下	R35. 3.20	9.20・3.20				○					
119.42 以上	1.700	0.914 以下	R36. 3.20	9.20・3.20						○			
111.78 以上	1.700	1.189 以下	R36. 3.20	9.20・3.20						○			
113.05 以上	1.700	1.138 以下	R36. 3.20	9.20・3.20						○			
100.72 以上	1.700	1.665 以下	R36. 3.20	9.20・3.20						○			
103.21 以上	1.700	1.547 以下	R36. 3.20	9.20・3.20				○					
111.39 以上	1.400	0.946 以下	R37. 3.20	9.20・3.20						○			
93.15 以上	1.400	1.730 以下	R37. 3.20	9.20・3.20						○			

33. 令和4年度の 普通国債及び財政投融资

名 称	回 記 号	発 行 日	発 行 額	令和4年度末現在額	発 行 方 法
利付国庫債券(40年)	第8回	年 月 日 R 5. 2.14	千円 3,400,000	千円 3,400,000	流 動 性 供 給
	第8回 小計		10,600,000	10,600,000	
	第9回	R 4. 8.26	600,000	600,000	流 動 性 供 給
		R 5. 2.14	47,100,000	47,100,000	流 動 性 供 給
	第9回 小計		47,700,000	47,700,000	
	第10回	R 4. 4.22	3,000,000	3,000,000	流 動 性 供 給
		R 4. 8.26	6,900,000	6,900,000	流 動 性 供 給
		R 4.10.26	2,600,000	2,600,000	流 動 性 供 給
		R 4.12.22	3,000,000	3,000,000	流 動 性 供 給
	第10回 小計		15,500,000	15,500,000	
	第11回	R 4. 8.26	9,200,000	9,200,000	流 動 性 供 給
		R 4.10.26	2,500,000	2,500,000	流 動 性 供 給
		R 4.12.22	4,500,000	4,500,000	流 動 性 供 給
		R 5. 2.14	6,100,000	6,100,000	流 動 性 供 給
	第11回 小計		22,300,000	22,300,000	
	第12回	R 4.10.26	13,500,000	13,500,000	流 動 性 供 給
		R 4.12.22	6,000,000	6,000,000	流 動 性 供 給
		R 5. 2.14	14,800,000	14,800,000	流 動 性 供 給
	第12回 小計		34,300,000	34,300,000	
	第13回	R 4. 4.22	10,200,000	10,200,000	流 動 性 供 給
		R 4. 6.15	10,500,000	10,500,000	流 動 性 供 給
		R 4. 8.26	26,200,000	26,200,000	流 動 性 供 給
		R 4.10.26	42,500,000	42,500,000	流 動 性 供 給
		R 4.12.22	88,700,000	88,700,000	流 動 性 供 給
		R 5. 2.14	36,100,000	36,100,000	流 動 性 供 給
	第13回 小計		214,200,000	214,200,000	
	第14回	R 4. 4.22	25,000,000	25,000,000	流 動 性 供 給
		R 4. 6.15	7,300,000	7,300,000	流 動 性 供 給
		R 4. 8.26	3,600,000	3,600,000	流 動 性 供 給
		R 4.12.22	6,500,000	6,500,000	流 動 性 供 給
		R 5. 2.14	24,300,000	24,300,000	流 動 性 供 給
	第14回 小計		66,700,000	66,700,000	
	第15回	R 4. 5.27	43,300,000	43,300,000	第Ⅱ非価格競争
			699,200,000	699,200,000	利 回 ダ ッ チ
		R 4. 7.27	69,000,000	69,000,000	第Ⅱ非価格競争
			699,900,000	699,900,000	利 回 ダ ッ チ

国 債 発 行 要 項

特別会計国債（2）

発行価格	利率	利回り	償還期限	利子支払期	4条	特例	出納 特例	借換	前倒	財投	年金	復興	出納 復興
100円につき円 95.76 以上	年 % 1.400	年 % 1.600 以下	年 月 日 R37. 3.20	月 日・月 日 9.20・ 3.20						○			
77.91 以上	0.400	1.358 以下	R38. 3.20	9.20・ 3.20				○					
69.92 以上	0.400	1.872 以下	R38. 3.20	9.20・ 3.20				○					
97.01 以上	0.900	1.016 以下	R39. 3.20	9.20・ 3.20				○					
91.38 以上	0.900	1.258 以下	R39. 3.20	9.20・ 3.20				○					
79.90 以上	0.900	1.858 以下	R39. 3.20	9.20・ 3.20				○					
81.80 以上	0.900	1.750 以下	R39. 3.20	9.20・ 3.20				○					
88.23 以上	0.800	1.282 以下	R40. 3.20	9.20・ 3.20				○					
76.83 以上	0.800	1.893 以下	R40. 3.20	9.20・ 3.20				○					
78.69 以上	0.800	1.785 以下	R40. 3.20	9.20・ 3.20				○					
79.43 以上	0.800	1.745 以下	R40. 3.20	9.20・ 3.20				○					
68.26 以上	0.500	2.010 以下	R41. 3.20	9.20・ 3.20				○					
70.13 以上	0.500	1.888 以下	R41. 3.20	9.20・ 3.20				○					
70.75 以上	0.500	1.852 以下	R41. 3.20	9.20・ 3.20				○					
83.88 以上	0.500	1.103 以下	R42. 3.20	9.20・ 3.20				○					
77.40 以上	0.500	1.419 以下	R42. 3.20	9.20・ 3.20				○					
78.83 以上	0.500	1.349 以下	R42. 3.20	9.20・ 3.20				○					
67.63 以上	0.500	2.019 以下	R42. 3.20	9.20・ 3.20				○					
69.53 以上	0.500	1.896 以下	R42. 3.20	9.20・ 3.20				○					
70.43 以上	0.500	1.842 以下	R42. 3.20	9.20・ 3.20				○					
89.98 以上	0.700	1.064 以下	R43. 3.20	9.20・ 3.20				○					
82.54 以上	0.700	1.394 以下	R43. 3.20	9.20・ 3.20				○					
84.52 以上	0.700	1.303 以下	R43. 3.20	9.20・ 3.20				○					
74.43 以上	0.700	1.839 以下	R43. 3.20	9.20・ 3.20				○					
75.23 以上	0.700	1.795 以下	R43. 3.20	9.20・ 3.20				○					
97.74	1.000	1.070	R44. 3.20	9.20・ 3.20				○					
97.74	1.000	1.070	R44. 3.20	9.20・ 3.20				○					
89.43	1.000	1.345	R44. 3.20	9.20・ 3.20				○					
89.43	1.000	1.345	R44. 3.20	9.20・ 3.20				○					

33. 令和4年度の 普通国債及び財政投融资

名 称	回 記 号	発 行 日	発 行 額	令和4年度末現在額	発 行 方 法	
利付国庫債券(40年)	第15回	年 月 日 R 4. 9.28	千円 31,000,000	千円 31,000,000	第Ⅱ非価格競争	
			699,500,000	699,500,000	利回ダッチ	
		R 4.11.28	24,900,000	24,900,000	第Ⅱ非価格競争	
			699,700,000	699,700,000	利回ダッチ	
		R 5. 1.27	54,500,000	54,500,000	第Ⅱ非価格競争	
			699,800,000	699,800,000	利回ダッチ	
		R 5. 3.29	69,300,000	69,300,000	第Ⅱ非価格競争	
			699,900,000	699,900,000	利回ダッチ	
	第15回 小計		4,490,000,000	4,490,000,000		
利付国庫債券(40年) 計			5,142,300,000	5,142,300,000		
利付国庫債券(30年)	第2回	R 4. 4.20	200,000	200,000	流動性供給	
		R 4.12.14	3,300,000	3,300,000	流動性供給	
		R 5. 2.27	3,500,000	3,500,000	流動性供給	
		第2回 小計		7,000,000	7,000,000	
	第3回	R 5. 2.27	6,700,000	6,700,000	流動性供給	
	第4回	R 4. 5.25	4,000,000	4,000,000	流動性供給	
		R 5. 1.18	700,000	700,000	流動性供給	
		R 5. 3.24	1,000,000	1,000,000	流動性供給	
		第4回 小計		5,700,000	5,700,000	
	第5回	R 4. 5.25	4,400,000	4,400,000	流動性供給	
		R 5. 1.18	1,200,000	1,200,000	流動性供給	
		第5回 小計		5,600,000	5,600,000	
	第6回	R 4. 8.24	4,700,000	4,700,000	流動性供給	
		R 4.10. 7	100,000	100,000	流動性供給	
		R 5. 1.18	5,500,000	5,500,000	流動性供給	
		第6回 小計		10,300,000	10,300,000	
	第7回	R 4. 6.10	2,000,000	2,000,000	流動性供給	
		R 4. 8.24	24,700,000	24,700,000	流動性供給	
		第7回 小計		26,700,000	26,700,000	
	第8回	R 4. 6.10	2,400,000	2,400,000	流動性供給	
		R 4. 8.24	200,000	200,000	流動性供給	
		R 4.12.14	200,000	200,000	流動性供給	
		R 5. 2.27	6,400,000	6,400,000	流動性供給	
		第8回 小計		9,200,000	9,200,000	
	第9回	R 4. 6.10	1,600,000	1,600,000	流動性供給	
		R 4.12.14	7,900,000	7,900,000	流動性供給	

国 債 発 行 要 項

特別会計国債（3）

発行価格	利率	利回り	償還期限	利子支払期	4条	特例	出納 特例	借換	前倒	財投	年金	復興	出納 復興
100円につき円	年 %	年 %	年 月 日	月 日・月 日									
84.61	1.000	1.520	R44. 3.20	9.20・3.20				○					
84.61	1.000	1.520	R44. 3.20	9.20・3.20	○			○					
83.06	1.000	1.580	R44. 3.20	9.20・3.20				○					
83.06	1.000	1.580	R44. 3.20	9.20・3.20	○			○					
81.95	1.000	1.625	R44. 3.20	9.20・3.20					○				
81.95	1.000	1.625	R44. 3.20	9.20・3.20	○			○	○				
86.23	1.000	1.465	R44. 3.20	9.20・3.20					○				
86.23	1.000	1.465	R44. 3.20	9.20・3.20	○			○	○	○			
117.32 以上	2.400	0.162 以下	R12. 2.20	8.20・2.20				○					
115.59 以上	2.400	0.200 以下	R12. 2.20	8.20・2.20				○					
113.58 以上	2.400	0.400 以下	R12. 2.20	8.20・2.20				○					
113.15 以上	2.300	0.424 以下	R12. 5.20	5.20・11.20				○					
122.87 以上	2.900	0.168 以下	R12.11.20	5.20・11.20				○					
117.71 以上	2.900	0.544 以下	R12.11.20	5.20・11.20				○					
120.44 以上	2.900	0.192 以下	R12.11.20	5.20・11.20					○				
117.73 以上	2.200	0.193 以下	R13. 5.20	5.20・11.20				○					
112.93 以上	2.200	0.574 以下	R13. 5.20	5.20・11.20				○					
120.31 以上	2.400	0.168 以下	R13.11.20	5.20・11.20				○					
119.41 以上	2.400	0.228 以下	R13.11.20	5.20・11.20				○					
115.24 以上	2.400	0.586 以下	R13.11.20	5.20・11.20				○					
120.04 以上	2.300	0.237 以下	R14. 5.20	5.20・11.20				○					
120.10 以上	2.300	0.196 以下	R14. 5.20	5.20・11.20				○					
115.53 以上	1.800	0.272 以下	R14.11.22	5.20・11.20				○					
115.66 以上	1.800	0.235 以下	R14.11.22	5.20・11.20				○					
114.11 以上	1.800	0.333 以下	R14.11.22	5.20・11.20				○					
110.89 以上	1.800	0.614 以下	R14.11.22	5.20・11.20				○					
111.43 以上	1.400	0.282 以下	R14.12.20	6.20・12.20				○					
110.18 以上	1.400	0.348 以下	R14.12.20	6.20・12.20				○					

33. 令和4年度の 普通国債及び財政投融资

名 称	回 記 号	発 行 日	発 行 額	令和4年度末現在額	発 行 方 法
利付国庫債券(30年)	第9回	年 月 日 R 5. 2.27	千円 1,900,000	千円 1,900,000	流 動 性 供 給
	第9回 小計		11,400,000	11,400,000	
	第12回	R 5. 1.18	500,000	500,000	流 動 性 供 給
	第13回	R 4.12.14	1,300,000	1,300,000	流 動 性 供 給
		R 5. 1.18	2,100,000	2,100,000	流 動 性 供 給
		R 5. 3.24	900,000	900,000	流 動 性 供 給
	第13回 小計		4,300,000	4,300,000	
	第14回	R 4.12.14	200,000	200,000	流 動 性 供 給
		R 5. 3.24	500,000	500,000	流 動 性 供 給
	第14回 小計		700,000	700,000	
	第15回	R 4. 5.25	2,100,000	2,100,000	流 動 性 供 給
		R 4.12.14	400,000	400,000	流 動 性 供 給
		R 5. 2.27	6,500,000	6,500,000	流 動 性 供 給
	第15回 小計		9,000,000	9,000,000	
	第22回	R 4. 8.24	700,000	700,000	流 動 性 供 給
		R 4.12.14	10,800,000	10,800,000	流 動 性 供 給
	第22回 小計		11,500,000	11,500,000	
	第23回	R 4. 5.25	24,800,000	24,800,000	流 動 性 供 給
		R 4.12.14	1,600,000	1,600,000	流 動 性 供 給
		R 5. 3.24	4,000,000	4,000,000	流 動 性 供 給
	第23回 小計		30,400,000	30,400,000	
	第24回	R 4. 4.20	700,000	700,000	流 動 性 供 給
		R 4. 8.24	15,600,000	15,600,000	流 動 性 供 給
	第24回 小計		16,300,000	16,300,000	
	第25回	R 4. 8.24	5,000,000	5,000,000	流 動 性 供 給
	第26回	R 4. 6.10	2,000,000	2,000,000	流 動 性 供 給
		R 4. 9. 9	1,000,000	1,000,000	流 動 性 供 給
		R 5. 1.18	3,500,000	3,500,000	流 動 性 供 給
	第26回 小計		6,500,000	6,500,000	
	第27回	R 4. 6.10	1,200,000	1,200,000	流 動 性 供 給
		R 4. 9. 9	17,800,000	17,800,000	流 動 性 供 給
	第27回 小計		19,000,000	19,000,000	
第28回	R 4. 6.15	43,900,000	43,900,000	流 動 性 供 給	
	R 5. 3.24	8,900,000	8,900,000	流 動 性 供 給	
第28回 小計		52,800,000	52,800,000		
第29回	R 4. 6.15	3,400,000	3,400,000	流 動 性 供 給	

国 債 発 行 要 項

特別会計国債（４）

発行価格	利率	利回り	償還期限	利子支払期	4条	特例	出納特例	借換	前倒	財投	年金	復興	出納復興
100円につき円 107.10 以上	年 % 1.400	年 % 0.631 以下	年 月 日 R14.12.20	月 日・月 日 6.20・12.20				○					
114.03 以上	2.100	0.689 以下	R15. 9.20	9.20・ 3.20				○					
116.48 以上	2.000	0.433 以下	R15.12.20	6.20・12.20				○					
112.98 以上	2.000	0.718 以下	R15.12.20	6.20・12.20				○					
116.13 以上	2.000	0.429 以下	R15.12.20	6.20・12.20					○				
120.94 以上	2.400	0.447 以下	R16. 3.20	9.20・ 3.20				○					
120.51 以上	2.400	0.443 以下	R16. 3.20	9.20・ 3.20					○				
125.23 以上	2.500	0.327 以下	R16. 6.20	6.20・12.20				○					
122.30 以上	2.500	0.461 以下	R16. 6.20	6.20・12.20				○					
118.42 以上	2.500	0.736 以下	R16. 6.20	6.20・12.20				○					
126.52 以上	2.500	0.431 以下	R18. 3.20	9.20・ 3.20				○					
123.42 以上	2.500	0.595 以下	R18. 3.20	9.20・ 3.20				○					
127.77 以上	2.500	0.412 以下	R18. 6.20	6.20・12.20				○					
123.54 以上	2.500	0.614 以下	R18. 6.20	6.20・12.20				○					
123.38 以上	2.500	0.595 以下	R18. 6.20	6.20・12.20					○				
128.51 以上	2.500	0.407 以下	R18. 9.20	9.20・ 3.20				○					
126.91 以上	2.500	0.463 以下	R18. 9.20	9.20・ 3.20				○					
124.44 以上	2.300	0.477 以下	R18.12.20	6.20・12.20				○					
126.56 以上	2.400	0.476 以下	R19. 3.20	9.20・ 3.20				○					
125.07 以上	2.400	0.539 以下	R19. 3.20	9.20・ 3.20				○					
118.21 以上	2.400	0.943 以下	R19. 3.20	9.20・ 3.20				○					
128.46 以上	2.500	0.496 以下	R19. 9.20	9.20・ 3.20				○					
126.67 以上	2.500	0.573 以下	R19. 9.20	9.20・ 3.20				○					
125.66 以上	2.500	0.694 以下	R20. 3.20	9.20・ 3.20				○					
124.22 以上	2.500	0.712 以下	R20. 3.20	9.20・ 3.20					○				
124.39 以上	2.400	0.724 以下	R20. 9.20	9.20・ 3.20				○					

33. 令和4年度の 普通国債及び財政投融资

名 称	回 記 号	発 行 日	発 行 額	令和4年度末現在額	発 行 方 法
利付国庫債券(30年)	第29回	年 月 日 R 4. 8.26	千円 26,500,000	千円 26,500,000	流 動 性 供 給
		R 4.10.26	1,500,000	1,500,000	流 動 性 供 給
	第29回 小計		31,400,000	31,400,000	
	第30回	R 4. 6.15	9,200,000	9,200,000	流 動 性 供 給
		R 4. 8.26	1,900,000	1,900,000	流 動 性 供 給
	第30回 小計		11,100,000	11,100,000	
	第31回	R 4. 8.26	2,300,000	2,300,000	流 動 性 供 給
		R 4.10.26	900,000	900,000	流 動 性 供 給
	第31回 小計		3,200,000	3,200,000	
	第32回	R 4. 6.15	3,000,000	3,000,000	流 動 性 供 給
		R 4. 8.26	13,600,000	13,600,000	流 動 性 供 給
	第32回 小計		16,600,000	16,600,000	
	第33回	R 4. 6.15	50,000,000	50,000,000	流 動 性 供 給
		R 4. 8.26	8,000,000	8,000,000	流 動 性 供 給
		R 4.12.22	16,600,000	16,600,000	流 動 性 供 給
	第33回 小計		74,600,000	74,600,000	
	第34回	R 4. 6.15	3,500,000	3,500,000	流 動 性 供 給
		R 4. 8.26	2,000,000	2,000,000	流 動 性 供 給
		R 4.12.22	12,800,000	12,800,000	流 動 性 供 給
	第34回 小計		18,300,000	18,300,000	
	第35回	R 4. 4.22	97,000,000	97,000,000	流 動 性 供 給
		R 4. 8.26	47,500,000	47,500,000	流 動 性 供 給
		R 5. 2.14	600,000	600,000	流 動 性 供 給
	第35回 小計		145,100,000	145,100,000	
	第36回	R 4. 6.15	33,700,000	33,700,000	流 動 性 供 給
		R 4. 8.26	300,000	300,000	流 動 性 供 給
		R 4.10.26	12,900,000	12,900,000	流 動 性 供 給
		R 5. 2.14	5,000,000	5,000,000	流 動 性 供 給
	第36回 小計		51,900,000	51,900,000	
	第37回	R 4. 4.22	23,800,000	23,800,000	流 動 性 供 給
		R 4. 6.15	84,000,000	84,000,000	流 動 性 供 給
		R 4.10.26	2,000,000	2,000,000	流 動 性 供 給
	第37回 小計		109,800,000	109,800,000	
	第38回	R 4. 4.22	28,300,000	28,300,000	流 動 性 供 給
		R 4. 6.15	14,500,000	14,500,000	流 動 性 供 給
	第38回 小計		42,800,000	42,800,000	

33. 令和4年度の 普通国債及び財政投融资

名 称	回 記 号	発 行 日	発 行 額	令和4年度末現在額	発 行 方 法
利付国庫債券(30年)	第39回	年 月 日	千円	千円	
		R 4. 4. 22	1,700,000	1,700,000	流 動 性 供 給
		R 4. 10. 26	7,500,000	7,500,000	流 動 性 供 給
		R 5. 2. 14	2,300,000	2,300,000	流 動 性 供 給
	第39回 小計		11,500,000	11,500,000	
	第41回	R 4. 10. 26	5,000,000	5,000,000	流 動 性 供 給
	第42回	R 4. 10. 26	17,100,000	17,100,000	流 動 性 供 給
		R 5. 2. 14	600,000	600,000	流 動 性 供 給
	第42回 小計		17,700,000	17,700,000	
	第43回	R 4. 8. 26	1,800,000	1,800,000	流 動 性 供 給
		R 4. 10. 26	3,000,000	3,000,000	流 動 性 供 給
	第43回 小計		4,800,000	4,800,000	
	第44回	R 4. 8. 26	6,300,000	6,300,000	流 動 性 供 給
		R 5. 2. 14	3,200,000	3,200,000	流 動 性 供 給
	第44回 小計		9,500,000	9,500,000	
	第45回	R 4. 8. 26	1,100,000	1,100,000	流 動 性 供 給
		R 4. 10. 26	100,000	100,000	流 動 性 供 給
	第45回 小計		1,200,000	1,200,000	
	第46回	R 4. 4. 22	3,000,000	3,000,000	流 動 性 供 給
		R 4. 8. 26	7,000,000	7,000,000	流 動 性 供 給
		R 4. 10. 26	1,500,000	1,500,000	流 動 性 供 給
	第46回 小計		11,500,000	11,500,000	
	第47回	R 4. 4. 22	3,500,000	3,500,000	流 動 性 供 給
	第48回	R 4. 8. 26	11,400,000	11,400,000	流 動 性 供 給
	第49回	R 4. 8. 26	6,500,000	6,500,000	流 動 性 供 給
		R 5. 2. 14	23,600,000	23,600,000	流 動 性 供 給
	第49回 小計		30,100,000	30,100,000	
	第50回	R 4. 8. 26	8,300,000	8,300,000	流 動 性 供 給
		R 5. 2. 14	300,000	300,000	流 動 性 供 給
	第50回 小計		8,600,000	8,600,000	
第51回	R 4. 4. 22	2,000,000	2,000,000	流 動 性 供 給	
	R 5. 2. 14	2,500,000	2,500,000	流 動 性 供 給	
第51回 小計		4,500,000	4,500,000		
第52回	R 4. 12. 22	6,700,000	6,700,000	流 動 性 供 給	
	R 5. 2. 14	2,800,000	2,800,000	流 動 性 供 給	
第52回 小計		9,500,000	9,500,000		
第53回	R 5. 2. 14	5,000,000	5,000,000	流 動 性 供 給	

国 債 発 行 要 項

特別会計国債（6）

発行価格	利率	利回り	償還期限	利子支払期	4条	特例	出納特例	借換	前倒	財投	年金	復興	出納復興
100円につき円	年 %	年 %	年月日	月日・月日									
121.51 以上	1.900	0.727 以下	R25. 6.20	6.20・12.20				○					
110.29 以上	1.900	1.271 以下	R25. 6.20	6.20・12.20				○					
109.65 以上	1.900	1.300 以下	R25. 6.20	6.20・12.20				○					
106.37 以上	1.700	1.315 以下	R25.12.20	6.20・12.20				○					
106.06 以上	1.700	1.336 以下	R26. 3.20	9.20・ 3.20				○					
105.89 以上	1.700	1.342 以下	R26. 3.20	9.20・ 3.20				○					
114.86 以上	1.700	0.887 以下	R26. 6.20	6.20・12.20				○					
106.20 以上	1.700	1.331 以下	R26. 6.20	6.20・12.20				○					
114.64 以上	1.700	0.904 以下	R26. 9.20	9.20・ 3.20				○					
105.73 以上	1.700	1.357 以下	R26. 9.20	9.20・ 3.20				○					
110.68 以上	1.500	0.923 以下	R26.12.20	6.20・12.20				○					
101.91 以上	1.500	1.387 以下	R26.12.20	6.20・12.20				○					
113.84 以上	1.500	0.787 以下	R27. 3.20	9.20・ 3.20				○					
110.57 以上	1.500	0.933 以下	R27. 3.20	9.20・ 3.20				○					
101.90 以上	1.500	1.389 以下	R27. 3.20	9.20・ 3.20				○					
115.90 以上	1.600	0.788 以下	R27. 6.20	6.20・12.20				○					
108.35 以上	1.400	0.958 以下	R27. 9.20	9.20・ 3.20				○					
108.28 以上	1.400	0.965 以下	R27.12.20	6.20・12.20				○					
99.53 以上	1.400	1.427 以下	R27.12.20	6.20・12.20				○					
95.62 以上	0.800	1.031 以下	R28. 3.20	9.20・ 3.20				○					
87.66 以上	0.800	1.522 以下	R28. 3.20	9.20・ 3.20				○					
87.66 以上	0.300	0.925 以下	R28. 6.20	6.20・12.20				○					
77.57 以上	0.300	1.625 以下	R28. 6.20	6.20・12.20				○					
82.12 以上	0.500	1.526 以下	R28. 9.20	9.20・ 3.20				○					
81.31 以上	0.500	1.589 以下	R28. 9.20	9.20・ 3.20				○					
83.04 以上	0.600	1.579 以下	R28.12.20	6.20・12.20				○					

33. 令和4年度の 普通国債及び財政投融资

名 称	回 記 号	発 行 日	発 行 額	令和4年度末現在額	発 行 方 法
利付国庫債券(30年)	第54回	年 月 日	千円	千円	
		R 4. 4.22	11,200,000	11,200,000	流 動 性 供 給
		R 4.10.26	4,300,000	4,300,000	流 動 性 供 給
		R 4.12.22	15,600,000	15,600,000	流 動 性 供 給
	第54回 小計		31,100,000	31,100,000	
	第55回	R 4. 6.15	2,000,000	2,000,000	流 動 性 供 給
		R 4.10.26	4,000,000	4,000,000	流 動 性 供 給
		R 4.12.22	15,400,000	15,400,000	流 動 性 供 給
		R 5. 2.14	7,600,000	7,600,000	流 動 性 供 給
	第55回 小計		29,000,000	29,000,000	
	第56回	R 4. 4.22	500,000	500,000	流 動 性 供 給
		R 4.12.22	7,300,000	7,300,000	流 動 性 供 給
		R 5. 2.14	6,200,000	6,200,000	流 動 性 供 給
	第56回 小計		14,000,000	14,000,000	
	第57回	R 4. 4.22	27,600,000	27,600,000	流 動 性 供 給
		R 5. 2.14	9,600,000	9,600,000	流 動 性 供 給
	第57回 小計		37,200,000	37,200,000	
	第59回	R 4.10.26	700,000	700,000	流 動 性 供 給
	第60回	R 4. 6.15	1,000,000	1,000,000	流 動 性 供 給
	第64回	R 4. 4.22	1,600,000	1,600,000	流 動 性 供 給
		R 5. 2.14	78,800,000	78,800,000	流 動 性 供 給
	第64回 小計		80,400,000	80,400,000	
	第65回	R 4. 4.22	12,500,000	12,500,000	流 動 性 供 給
		R 4. 6.15	33,100,000	33,100,000	流 動 性 供 給
		R 4. 8.26	74,100,000	74,100,000	流 動 性 供 給
		R 4.10.26	56,700,000	56,700,000	流 動 性 供 給
		R 4.12.22	45,100,000	45,100,000	流 動 性 供 給
		R 5. 2.14	13,700,000	13,700,000	流 動 性 供 給
	第65回 小計		235,200,000	235,200,000	
	第66回	R 4. 4.22	22,000,000	22,000,000	流 動 性 供 給
R 4. 6.15		6,000,000	6,000,000	流 動 性 供 給	
R 4. 8.26		1,000,000	1,000,000	流 動 性 供 給	
R 4.10.26		300,000	300,000	流 動 性 供 給	
R 4.12.22		13,400,000	13,400,000	流 動 性 供 給	
第66回 小計		42,700,000	42,700,000		
第68回	R 4. 4.22	400,000	400,000	流 動 性 供 給	
第69回	R 4. 4.22	8,000,000	8,000,000	流 動 性 供 給	

国債発行要項

特別会計国債（7）

発行価格	利率	利回り	償還期限	利子支払期	4条	特例	出納特例	借換	前倒	財投	年金	復興	出納復興
100円につき円	年 %	年 %	年月日	月日・月日									
98.18 以上	0.800	0.889 以下	R29. 3.20	9.20・3.20				○					
85.87 以上	0.800	1.606 以下	R29. 3.20	9.20・3.20				○					
87.54 以上	0.800	1.501 以下	R29. 3.20	9.20・3.20				○					
93.22 以上	0.800	1.149 以下	R29. 6.20	6.20・12.20				○					
85.65 以上	0.800	1.614 以下	R29. 6.20	6.20・12.20				○					
87.29 以上	0.800	1.511 以下	R29. 6.20	6.20・12.20				○					
86.59 以上	0.800	1.560 以下	R29. 6.20	6.20・12.20				○					
97.63 以上	0.800	0.915 以下	R29. 9.20	9.20・3.20				○					
86.99 以上	0.800	1.524 以下	R29. 9.20	9.20・3.20				○					
86.34 以上	0.800	1.570 以下	R29. 9.20	9.20・3.20				○					
97.33 以上	0.800	0.929 以下	R29.12.20	6.20・12.20				○					
86.10 以上	0.800	1.579 以下	R29.12.20	6.20・12.20				○					
82.21 以上	0.700	1.695 以下	R30. 6.20	6.20・12.20				○					
94.07 以上	0.900	1.197 以下	R30. 9.20	9.20・3.20				○					
87.03 以上	0.400	1.003 以下	R31. 9.20	9.20・3.20				○					
75.64 以上	0.400	1.740 以下	R31. 9.20	9.20・3.20				○					
86.74 以上	0.400	1.014 以下	R31.12.20	6.20・12.20				○					
81.86 以上	0.400	1.294 以下	R31.12.20	6.20・12.20				○					
82.88 以上	0.400	1.239 以下	R31.12.20	6.20・12.20				○					
74.04 以上	0.400	1.832 以下	R31.12.20	6.20・12.20				○					
76.44 以上	0.400	1.665 以下	R31.12.20	6.20・12.20				○					
75.55 以上	0.400	1.735 以下	R31.12.20	6.20・12.20				○					
86.64 以上	0.400	1.014 以下	R32. 3.20	9.20・3.20				○					
81.97 以上	0.400	1.280 以下	R32. 3.20	9.20・3.20				○					
83.00 以上	0.400	1.225 以下	R32. 3.20	9.20・3.20				○					
73.88 以上	0.400	1.832 以下	R32. 3.20	9.20・3.20				○					
76.29 以上	0.400	1.665 以下	R32. 3.20	9.20・3.20				○					
91.31 以上	0.600	0.992 以下	R32. 9.20	9.20・3.20				○					
93.78 以上	0.700	0.978 以下	R32.12.20	6.20・12.20				○					

33. 令和4年度の 普通国債及び財政投融资

名 称	回 記 号	発 行 日	発 行 額	令和4年度末現在額	発 行 方 法
利付国庫債券(30年)	第69回	年 月 日 R 4. 6.15	千円 3,700,000	千円 3,700,000	流 動 性 供 給
		R 4. 8.26	1,000,000	1,000,000	流 動 性 供 給
		R 4.10.26	18,300,000	18,300,000	流 動 性 供 給
	第69回 小計		31,000,000	31,000,000	
	第72回	R 4. 8.26	100,000	100,000	流 動 性 供 給
		R 5. 2.14	65,500,000	65,500,000	流 動 性 供 給
	第72回 小計		65,600,000	65,600,000	
	第73回	R 4. 4.22	83,200,000	83,200,000	流 動 性 供 給
		R 4. 6.15	4,000,000	4,000,000	流 動 性 供 給
		R 4.12.22	7,000,000	7,000,000	流 動 性 供 給
	第73回 小計		94,200,000	94,200,000	
	第74回	R 4. 4. 8	730,300,000	730,300,000	価 格 コ ン ベ ン シ ョ ナ ル
			169,000,000	169,000,000	第 I 非 価 格 競 争
			88,300,000	88,300,000	第 II 非 価 格 競 争
		R 4. 5.13	723,400,000	723,400,000	価 格 コ ン ベ ン シ ョ ナ ル
			175,800,000	175,800,000	第 I 非 価 格 競 争
			62,300,000	62,300,000	第 II 非 価 格 競 争
		R 4. 6. 8	726,500,000	726,500,000	価 格 コ ン ベ ン シ ョ ナ ル
			172,400,000	172,400,000	第 I 非 価 格 競 争
			51,000,000	51,000,000	第 II 非 価 格 競 争
		R 4.10.26	500,000	500,000	流 動 性 供 給
		R 4.12.22	1,500,000	1,500,000	流 動 性 供 給
		R 5. 2.14	12,800,000	12,800,000	流 動 性 供 給
	第74回 小計		2,913,800,000	2,913,800,000	
	第75回	R 4. 7. 8	723,100,000	723,100,000	価 格 コ ン ベ ン シ ョ ナ ル
			175,800,000	175,800,000	第 I 非 価 格 競 争
			50,500,000	50,500,000	第 II 非 価 格 競 争
		R 4. 8.10	724,700,000	724,700,000	価 格 コ ン ベ ン シ ョ ナ ル
			174,700,000	174,700,000	第 I 非 価 格 競 争
			82,600,000	82,600,000	第 II 非 価 格 競 争
		R 4. 9. 7	724,400,000	724,400,000	価 格 コ ン ベ ン シ ョ ナ ル
174,700,000			174,700,000	第 I 非 価 格 競 争	
R 4.10.26		57,100,000	57,100,000	流 動 性 供 給	
R 4.12.22		131,100,000	131,100,000	流 動 性 供 給	
R 5. 2.14	11,800,000	11,800,000	流 動 性 供 給		
第75回 小計		3,030,500,000	3,030,500,000		

33. 令和4年度の 普通国債及び財政投融资

名 称	回 記 号	発 行 日	発 行 額	令和4年度末現在額	発 行 方 法
利付国庫債券(30年)	第76回	年 月 日 R 4.10.13	千円 725,600,000	千円 725,600,000	価格コンベンショナル
			174,100,000	174,100,000	第Ⅰ非価格競争
			24,800,000	24,800,000	第Ⅱ非価格競争
		R 4.11.10	727,700,000	727,700,000	価格コンベンショナル
			172,000,000	172,000,000	第Ⅰ非価格競争
			88,300,000	88,300,000	第Ⅱ非価格競争
		R 4.12.7	728,000,000	728,000,000	価格コンベンショナル
			171,600,000	171,600,000	第Ⅰ非価格競争
		R 5.2.14	54,400,000	54,400,000	流動性供給
	第76回 小計		2,866,500,000	2,866,500,000	
	第77回	R 5.1.12	731,800,000	731,800,000	価格コンベンショナル
			167,600,000	167,600,000	第Ⅰ非価格競争
			89,000,000	89,000,000	第Ⅱ非価格競争
		R 5.2.8	728,700,000	728,700,000	価格コンベンショナル
			170,900,000	170,900,000	第Ⅰ非価格競争
		R 5.3.8	732,600,000	732,600,000	価格コンベンショナル
			166,900,000	166,900,000	第Ⅰ非価格競争
			14,400,000	14,400,000	第Ⅱ非価格競争
		第77回 小計		2,801,900,000	2,801,900,000
	利付国庫債券(30年) 計		13,152,400,000	13,152,400,000	
	利付国庫債券(20年)	第62回	R 4.5.9	100,000	100,000
第63回		R 4.5.9	100,000	100,000	流動性供給
第65回		R 4.5.9	100,000	100,000	流動性供給
第67回		R 5.1.25	100,000	100,000	流動性供給
第68回		R 4.9.22	700,000	700,000	流動性供給
		R 5.1.25	300,000	300,000	流動性供給
		R 5.3.10	300,000	300,000	流動性供給
第68回 小計			1,300,000	1,300,000	
第69回		R 4.5.9	100,000	100,000	流動性供給
		R 5.3.10	100,000	100,000	流動性供給
第69回 小計			200,000	200,000	
第70回		R 4.5.9	2,000,000	2,000,000	流動性供給
		R 5.1.25	500,000	500,000	流動性供給
		R 5.3.10	16,000,000	16,000,000	流動性供給
第70回 小計			18,500,000	18,500,000	
第71回	R 4.5.9	200,000	200,000	流動性供給	

国 債 発 行 要 項

特別会計国債（9）

発行価格	利率	利回り	償還期限	利子支払期	4条	特例	出納特例	借換	前倒	財投	年金	復興	出納復興
100円につき円	年 %	年 %	年月日	月日・月日									
98.00 以上	1.400	1.496 以下	R34. 9.20	9.20・3.20	○			○					
98.32	1.400	1.480	R34. 9.20	9.20・3.20				○					
98.32	1.400	1.480	R34. 9.20	9.20・3.20				○					
96.60 以上	1.400	1.567 以下	R34. 9.20	9.20・3.20	○			○					
96.71	1.400	1.561	R34. 9.20	9.20・3.20				○					
96.71	1.400	1.561	R34. 9.20	9.20・3.20				○					
98.15 以上	1.400	1.489 以下	R34. 9.20	9.20・3.20	○			○	○	○			
98.32	1.400	1.481	R34. 9.20	9.20・3.20	○								
96.82 以上	1.400	1.557 以下	R34. 9.20	9.20・3.20				○					
98.90 以上	1.600	1.654 以下	R34.12.20	6.20・12.20	○			○	○				
99.00	1.600	1.649	R34.12.20	6.20・12.20	○								
99.00	1.600	1.649	R34.12.20	6.20・12.20					○				
101.00 以上	1.600	1.551 以下	R34.12.20	6.20・12.20	○			○	○				
101.15	1.600	1.543	R34.12.20	6.20・12.20					○				
103.65 以上	1.600	1.425 以下	R34.12.20	6.20・12.20	○			○	○	○			
103.84	1.600	1.416	R34.12.20	6.20・12.20					○				
103.84	1.600	1.416	R34.12.20	6.20・12.20					○				
100.98 以上	0.800	△0.074 以下	R 5. 6.20	6.20・12.20				○					
102.09 以上	1.800	△0.074 以下	R 5. 6.20	6.20・12.20				○					
103.18 以上	1.900	△0.064 以下	R 5.12.20	6.20・12.20				○					
102.24 以上	1.900	△0.046 以下	R 6. 3.20	9.20・3.20				○					
103.42 以上	2.200	△0.090 以下	R 6. 3.20	9.20・3.20				○					
102.58 以上	2.200	△0.046 以下	R 6. 3.20	9.20・3.20				○					
102.35 以上	2.200	△0.082 以下	R 6. 3.20	9.20・3.20				○					
104.02 以上	2.100	△0.053 以下	R 6. 3.20	9.20・3.20				○					
102.24 以上	2.100	△0.082 以下	R 6. 3.20	9.20・3.20				○					
105.18 以上	2.400	△0.044 以下	R 6. 6.20	6.20・12.20				○					
103.39 以上	2.400	△0.021 以下	R 6. 6.20	6.20・12.20				○					
103.18 以上	2.400	△0.083 以下	R 6. 6.20	6.20・12.20				○					
104.75 以上	2.200	△0.043 以下	R 6. 6.20	6.20・12.20				○					

33. 令和4年度の 普通国債及び財政投融资

名 称	回 記 号	発 行 日	発 行 額	令和4年度末現在額	発 行 方 法
利付国庫債券(20年)	第71回	年 月 日 R 4. 7.21	千円 7,000,000	千円 7,000,000	流 動 性 供 給
		R 5. 1.25	10,000,000	10,000,000	流 動 性 供 給
		R 5. 3.10	9,000,000	9,000,000	流 動 性 供 給
	第71回 小計		26,200,000	26,200,000	
	第72回	R 4. 5. 9	6,700,000	6,700,000	流 動 性 供 給
		R 5. 3.10	7,000,000	7,000,000	流 動 性 供 給
	第72回 小計		13,700,000	13,700,000	
	第73回	R 5. 1.25	500,000	500,000	流 動 性 供 給
		R 5. 3.10	5,000,000	5,000,000	流 動 性 供 給
	第73回 小計		5,500,000	5,500,000	
	第74回	R 5. 3.10	1,000,000	1,000,000	流 動 性 供 給
	第75回	R 5. 1.25	900,000	900,000	流 動 性 供 給
		R 5. 3.10	100,000	100,000	流 動 性 供 給
	第75回 小計		1,000,000	1,000,000	
	第79回	R 4. 7.21	100,000	100,000	流 動 性 供 給
	第80回	R 4. 7.21	1,500,000	1,500,000	流 動 性 供 給
	第83回	R 4. 7.21	3,100,000	3,100,000	流 動 性 供 給
	第84回	R 4. 7.21	400,000	400,000	流 動 性 供 給
		R 5. 1.25	200,000	200,000	流 動 性 供 給
	第84回 小計		600,000	600,000	
	第85回	R 4. 9.22	200,000	200,000	流 動 性 供 給
		R 5. 1.25	100,000	100,000	流 動 性 供 給
	第85回 小計		300,000	300,000	
	第86回	R 4. 7.21	9,000,000	9,000,000	流 動 性 供 給
		R 5. 1.25	200,000	200,000	流 動 性 供 給
		R 5. 3.10	13,600,000	13,600,000	流 動 性 供 給
	第86回 小計		22,800,000	22,800,000	
	第87回	R 5. 1.25	1,100,000	1,100,000	流 動 性 供 給
	第89回	R 4. 7.21	300,000	300,000	流 動 性 供 給
	第90回	R 4.11.24	8,000,000	8,000,000	流 動 性 供 給
第91回	R 4. 7.21	4,600,000	4,600,000	流 動 性 供 給	
	R 4.11.24	4,400,000	4,400,000	流 動 性 供 給	
	R 5. 3.10	13,300,000	13,300,000	流 動 性 供 給	
第91回 小計		22,300,000	22,300,000		
第92回	R 4. 7.21	2,100,000	2,100,000	流 動 性 供 給	
	R 4.11.24	2,400,000	2,400,000	流 動 性 供 給	

国債発行要項

特別会計国債 (10)

発行価格	利率	利回り	償還期限	利子支払期	4条	特例	出納特例	借換	前倒	財投	年金	復興	出納復興
100円につき円	年 %	年 %	年月日	月日・月日									
104.39 以上	2.200	△0.086 以下	R 6. 6.20	6.20・12.20				○					
103.12 以上	2.200	△0.024 以下	R 6. 6.20	6.20・12.20				○					
102.93 以上	2.200	△0.085 以下	R 6. 6.20	6.20・12.20				○					
105.07 以上	2.100	△0.039 以下	R 6. 9.20	9.20・3.20				○					
103.33 以上	2.100	△0.073 以下	R 6. 9.20	9.20・3.20				○					
103.85 以上	2.000	△0.021 以下	R 6.12.20	6.20・12.20				○					
103.69 以上	2.000	△0.071 以下	R 6.12.20	6.20・12.20				○					
103.87 以上	2.100	△0.072 以下	R 6.12.20	6.20・12.20				○					
104.55 以上	2.100	△0.016 以下	R 7. 3.20	9.20・3.20				○					
104.39 以上	2.100	△0.062 以下	R 7. 3.20	9.20・3.20				○					
106.07 以上	2.000	△0.077 以下	R 7. 6.20	6.20・12.20				○					
106.36 以上	2.100	△0.076 以下	R 7. 6.20	6.20・12.20				○					
107.40 以上	2.100	△0.062 以下	R 7.12.20	6.20・12.20				○					
107.06 以上	2.000	△0.062 以下	R 7.12.20	6.20・12.20				○					
105.83 以上	2.000	△0.009 以下	R 7.12.20	6.20・12.20				○					
107.46 以上	2.100	△0.035 以下	R 8. 3.20	9.20・3.20				○					
106.60 以上	2.100	0.002 以下	R 8. 3.20	9.20・3.20				○					
108.64 以上	2.300	△0.054 以下	R 8. 3.20	9.20・3.20				○					
107.23 以上	2.300	0.002 以下	R 8. 3.20	9.20・3.20				○					
107.02 以上	2.300	△0.017 以下	R 8. 3.20	9.20・3.20				○					
106.93 以上	2.200	0.000 以下	R 8. 3.20	9.20・3.20				○					
108.79 以上	2.200	△0.041 以下	R 8. 6.20	6.20・12.20				○					
108.37 以上	2.200	0.010 以下	R 8. 9.20	9.20・3.20				○					
109.71 以上	2.300	△0.027 以下	R 8. 9.20	9.20・3.20				○					
108.75 以上	2.300	0.010 以下	R 8. 9.20	9.20・3.20				○					
107.99 以上	2.300	0.035 以下	R 8. 9.20	9.20・3.20				○					
109.33 以上	2.100	△0.011 以下	R 8.12.20	6.20・12.20				○					
108.42 以上	2.100	0.030 以下	R 8.12.20	6.20・12.20				○					

33. 令和4年度の 普通国債及び財政投融资

名 称	回 記 号	発 行 日	発 行 額	令和4年度末現在額	発 行 方 法
利付国庫債券(20年)	第92回	年 月 日 R 5. 3.10	千円 1,500,000	千円 1,500,000	流 動 性 供 給
	第92回 小計		6,000,000	6,000,000	
	第93回	R 4. 7.21	1,600,000	1,600,000	流 動 性 供 給
	第94回	R 4. 7.21	800,000	800,000	流 動 性 供 給
		R 4. 9.22	1,700,000	1,700,000	流 動 性 供 給
		R 5. 3.10	400,000	400,000	流 動 性 供 給
	第94回 小計		2,900,000	2,900,000	
	第95回	R 4. 5.25	14,500,000	14,500,000	流 動 性 供 給
		R 4. 6.10	10,000,000	10,000,000	流 動 性 供 給
		R 5. 3.10	22,400,000	22,400,000	流 動 性 供 給
	第95回 小計		46,900,000	46,900,000	
	第96回	R 4. 5.25	9,500,000	9,500,000	流 動 性 供 給
	第97回	R 4. 4.20	2,900,000	2,900,000	流 動 性 供 給
	第98回	R 4. 8.24	1,300,000	1,300,000	流 動 性 供 給
	第99回	R 4. 8.24	10,300,000	10,300,000	流 動 性 供 給
		R 5. 3.10	4,000,000	4,000,000	流 動 性 供 給
	第99回 小計		14,300,000	14,300,000	
	第101回	R 4.10. 7	16,700,000	16,700,000	流 動 性 供 給
	第107回	R 4. 4.20	3,500,000	3,500,000	流 動 性 供 給
		R 4.10. 7	13,500,000	13,500,000	流 動 性 供 給
		R 4.12.14	1,800,000	1,800,000	流 動 性 供 給
	第107回 小計		18,800,000	18,800,000	
	第108回	R 4. 4.20	4,200,000	4,200,000	流 動 性 供 給
		R 4.10. 7	7,500,000	7,500,000	流 動 性 供 給
	第108回 小計		11,700,000	11,700,000	
	第109回	R 4. 6.10	17,600,000	17,600,000	流 動 性 供 給
		R 5. 1.18	5,000,000	5,000,000	流 動 性 供 給
	第109回 小計		22,600,000	22,600,000	
	第110回	R 4. 6.10	38,000,000	38,000,000	流 動 性 供 給
		R 5. 1.18	5,000,000	5,000,000	流 動 性 供 給
	第110回 小計		43,000,000	43,000,000	
	第111回	R 4.10. 7	100,000	100,000	流 動 性 供 給
	第112回	R 4. 6.10	3,900,000	3,900,000	流 動 性 供 給
R 4.12.14		700,000	700,000	流 動 性 供 給	
第112回 小計		4,600,000	4,600,000		
第113回	R 4. 4.20	15,200,000	15,200,000	流 動 性 供 給	

国 債 発 行 要 項

特別会計国債 (11)

発行価格	利率	利回り	償還期限	利子支払期	4条	特例	出納 特例	借換	前倒	財投	年金	復興	出納 復興
100円につき円 107.70 以上	年 % 2.100	年 % 0.058 以下	年 月 日 R 8.12.20	月 日・月 日 6.20・12.20				○					
109.34 以上	2.000	△0.001 以下	R 9. 3.20	9.20・ 3.20				○					
109.80 以上	2.100	△0.001 以下	R 9. 3.20	9.20・ 3.20				○					
109.26 以上	2.100	0.035 以下	R 9. 3.20	9.20・ 3.20				○					
108.07 以上	2.100	0.090 以下	R 9. 3.20	9.20・ 3.20				○					
111.59 以上	2.300	0.013 以下	R 9. 6.20	6.20・12.20				○					
111.57 以上	2.300	△0.001 以下	R 9. 6.20	6.20・12.20				○					
109.26 以上	2.300	0.125 以下	R 9. 6.20	6.20・12.20				○					
110.58 以上	2.100	0.013 以下	R 9. 6.20	6.20・12.20				○					
111.67 以上	2.200	0.042 以下	R 9. 9.20	9.20・ 3.20				○					
110.55 以上	2.100	0.018 以下	R 9. 9.20	9.20・ 3.20				○					
110.98 以上	2.100	0.033 以下	R 9.12.20	6.20・12.20				○					
109.06 以上	2.100	0.188 以下	R 9.12.20	6.20・12.20				○					
112.63 以上	2.400	0.073 以下	R10. 3.20	9.20・ 3.20				○					
113.20 以上	2.100	0.107 以下	R10.12.20	6.20・12.20				○					
112.32 以上	2.100	0.102 以下	R10.12.20	6.20・12.20				○					
111.59 以上	2.100	0.155 以下	R10.12.20	6.20・12.20				○					
111.87 以上	1.900	0.107 以下	R10.12.20	6.20・12.20				○					
111.08 以上	1.900	0.102 以下	R10.12.20	6.20・12.20				○					
112.02 以上	1.900	0.112 以下	R11. 3.20	9.20・ 3.20				○					
108.87 以上	1.900	0.424 以下	R11. 3.20	9.20・ 3.20				○					
113.37 以上	2.100	0.112 以下	R11. 3.20	9.20・ 3.20				○					
110.07 以上	2.100	0.424 以下	R11. 3.20	9.20・ 3.20				○					
113.81 以上	2.200	0.122 以下	R11. 6.20	6.20・12.20				○					
113.74 以上	2.100	0.127 以下	R11. 6.20	6.20・12.20				○					
112.41 以上	2.100	0.174 以下	R11. 6.20	6.20・12.20				○					
114.35 以上	2.100	0.145 以下	R11. 9.20	9.20・ 3.20				○					

33. 令和4年度の 普通国債及び財政投融资

名 称	回 記 号	発 行 日	発 行 額	令和4年度末現在額	発 行 方 法
利付国庫債券(20年)	第113回	年 月 日	千円	千円	
		R 4. 8.24	3,000,000	3,000,000	流 動 性 供 給
		R 4. 9. 9	6,500,000	6,500,000	流 動 性 供 給
		R 4.12.14	52,200,000	52,200,000	流 動 性 供 給
		R 5. 2.27	7,400,000	7,400,000	流 動 性 供 給
	第113回 小計		84,300,000	84,300,000	
	第114回	R 4. 4.20	400,000	400,000	流 動 性 供 給
		R 4. 5.25	22,900,000	22,900,000	流 動 性 供 給
		R 4. 7.25	5,000,000	5,000,000	流 動 性 供 給
		R 4.12.14	26,300,000	26,300,000	流 動 性 供 給
	第114回 小計		54,600,000	54,600,000	
	第115回	R 4. 5.25	12,000,000	12,000,000	流 動 性 供 給
		R 4.12.14	2,000,000	2,000,000	流 動 性 供 給
	第115回 小計		14,000,000	14,000,000	
	第116回	R 5. 2.27	39,400,000	39,400,000	流 動 性 供 給
	第117回	R 4. 4.20	2,900,000	2,900,000	流 動 性 供 給
		R 5. 2.27	32,300,000	32,300,000	流 動 性 供 給
	第117回 小計		35,200,000	35,200,000	
	第121回	R 4. 5.25	2,100,000	2,100,000	流 動 性 供 給
	第122回	R 4. 5.25	4,800,000	4,800,000	流 動 性 供 給
		R 5. 3.24	1,000,000	1,000,000	流 動 性 供 給
	第122回 小計		5,800,000	5,800,000	
	第125回	R 4. 5.25	3,900,000	3,900,000	流 動 性 供 給
	第131回	R 5. 1.18	6,000,000	6,000,000	流 動 性 供 給
	第133回	R 5. 1.18	200,000	200,000	流 動 性 供 給
	第134回	R 5. 1.18	9,000,000	9,000,000	流 動 性 供 給
	第135回	R 4. 8.24	4,800,000	4,800,000	流 動 性 供 給
		R 4.10. 7	100,000	100,000	流 動 性 供 給
	第135回 小計		4,900,000	4,900,000	
	第136回	R 5. 3.24	8,600,000	8,600,000	流 動 性 供 給
	第137回	R 4. 8.24	22,000,000	22,000,000	流 動 性 供 給
		R 4.12.14	4,600,000	4,600,000	流 動 性 供 給
	第137回 小計		26,600,000	26,600,000	
第138回	R 4.12.14	5,000,000	5,000,000	流 動 性 供 給	
第140回	R 4.10. 7	59,300,000	59,300,000	流 動 性 供 給	
	R 4.12.14	180,900,000	180,900,000	流 動 性 供 給	
	R 5. 2.27	5,000,000	5,000,000	流 動 性 供 給	

国債発行要項

特別会計国債 (12)

発行価格	利率	利回り	償還期限	利子支払期	4条	特例	出納特例	借換	前倒	財投	年金	復興	出納復興
100円につき円	年 %	年 %	年月日	月日・月日									
113.95 以上	2.100	0.112 以下	R11. 9.20	9.20・3.20				○					
113.62 以上	2.100	0.143 以下	R11. 9.20	9.20・3.20				○					
112.77 以上	2.100	0.189 以下	R11. 9.20	9.20・3.20				○					
110.95 以上	2.100	0.388 以下	R11. 9.20	9.20・3.20				○					
114.74 以上	2.100	0.155 以下	R11.12.20	6.20・12.20				○					
114.75 以上	2.100	0.133 以下	R11.12.20	6.20・12.20				○					
114.44 以上	2.100	0.131 以下	R11.12.20	6.20・12.20				○					
113.13 以上	2.100	0.202 以下	R11.12.20	6.20・12.20				○					
115.51 以上	2.200	0.132 以下	R11.12.20	6.20・12.20				○					
113.82 以上	2.200	0.202 以下	R11.12.20	6.20・12.20				○					
112.32 以上	2.200	0.405 以下	R12. 3.20	9.20・3.20				○					
115.10 以上	2.100	0.167 以下	R12. 3.20	9.20・3.20				○					
111.63 以上	2.100	0.405 以下	R12. 3.20	9.20・3.20				○					
114.22 以上	1.900	0.168 以下	R12. 9.20	9.20・3.20				○					
113.40 以上	1.800	0.168 以下	R12. 9.20	9.20・3.20				○					
111.92 以上	1.800	0.187 以下	R12. 9.20	9.20・3.20					○				
117.45 以上	2.200	0.188 以下	R13. 3.20	9.20・3.20				○					
109.14 以上	1.700	0.592 以下	R13. 9.20	9.20・3.20				○					
110.21 以上	1.800	0.595 以下	R13.12.20	6.20・12.20				○					
110.40 以上	1.800	0.603 以下	R14. 3.20	9.20・3.20				○					
114.27 以上	1.700	0.183 以下	R14. 3.20	9.20・3.20				○					
113.51 以上	1.700	0.238 以下	R14. 3.20	9.20・3.20				○					
111.64 以上	1.600	0.273 以下	R14. 3.20	9.20・3.20					○				
114.40 以上	1.700	0.204 以下	R14. 6.20	6.20・12.20				○					
113.01 以上	1.700	0.294 以下	R14. 6.20	6.20・12.20				○					
111.17 以上	1.500	0.293 以下	R14. 6.20	6.20・12.20				○					
113.81 以上	1.700	0.275 以下	R14. 9.20	9.20・3.20				○					
113.08 以上	1.700	0.319 以下	R14. 9.20	9.20・3.20				○					
110.05 以上	1.700	0.590 以下	R14. 9.20	9.20・3.20				○					

33. 令和4年度の 普通国債及び財政投融资

名 称	回 記 号	発 行 日	発 行 額	令和4年度末現在額	発 行 方 法
利付国庫債券(20年)	第140回 小計	年 月 日	千円 245,200,000	千円 245,200,000	
	第141回	R 4.12.14	15,800,000	15,800,000	流動性供給
		R 5. 2.27	2,900,000	2,900,000	流動性供給
		R 5. 3.24	5,000,000	5,000,000	流動性供給
	第141回 小計		23,700,000	23,700,000	
	第142回	R 4.12.14	6,200,000	6,200,000	流動性供給
		R 5. 2.27	2,100,000	2,100,000	流動性供給
		R 5. 3.24	5,000,000	5,000,000	流動性供給
	第142回 小計		13,300,000	13,300,000	
	第143回	R 4.12.14	7,800,000	7,800,000	流動性供給
		R 5. 2.27	40,000,000	40,000,000	流動性供給
	第143回 小計		47,800,000	47,800,000	
	第146回	R 5. 2.27	5,000,000	5,000,000	流動性供給
	第147回	R 5. 3.24	60,700,000	60,700,000	流動性供給
	第148回	R 4.12.14	4,500,000	4,500,000	流動性供給
		R 5. 3.24	43,000,000	43,000,000	流動性供給
	第148回 小計		47,500,000	47,500,000	
	第149回	R 4.12.14	1,300,000	1,300,000	流動性供給
		R 5. 1.18	6,700,000	6,700,000	流動性供給
		R 5. 2.27	19,200,000	19,200,000	流動性供給
	第149回 小計		27,200,000	27,200,000	
	第150回	R 4. 4.20	1,400,000	1,400,000	流動性供給
		R 5. 2.27	1,200,000	1,200,000	流動性供給
	第150回 小計		2,600,000	2,600,000	
	第151回	R 4. 4.20	2,900,000	2,900,000	流動性供給
		R 5. 2.27	40,000,000	40,000,000	流動性供給
	第151回 小計		42,900,000	42,900,000	
	第153回	R 4. 5.25	7,900,000	7,900,000	流動性供給
		R 4. 6.10	2,000,000	2,000,000	流動性供給
		R 4.12.14	1,800,000	1,800,000	流動性供給
		R 5. 2.27	4,600,000	4,600,000	流動性供給
	第153回 小計		16,300,000	16,300,000	
	第154回	R 4. 4.20	12,000,000	12,000,000	流動性供給
R 4. 6.10		2,400,000	2,400,000	流動性供給	
R 4. 8.24		7,000,000	7,000,000	流動性供給	
R 4.12.14		7,500,000	7,500,000	流動性供給	

国 債 発 行 要 項

特別会計国債 (13)

発行価格	利率	利回り	償還期限	利子支払期	4条	特例	出納特例	借換	前倒	財投	年金	復興	出納復興
100円につき円	年 %	年 %	年 月 日	月 日・月 日									
113.13 以上	1.700	0.344 以下	R 14.12.20	6.20・12.20				○					
109.95 以上	1.700	0.624 以下	R 14.12.20	6.20・12.20				○					
112.90 以上	1.700	0.333 以下	R 14.12.20	6.20・12.20					○				
114.10 以上	1.800	0.344 以下	R 14.12.20	6.20・12.20				○					
110.88 以上	1.800	0.623 以下	R 14.12.20	6.20・12.20				○					
113.84 以上	1.800	0.333 以下	R 14.12.20	6.20・12.20					○				
112.18 以上	1.600	0.368 以下	R 15. 3.20	9.20・ 3.20				○					
109.04 以上	1.600	0.643 以下	R 15. 3.20	9.20・ 3.20				○					
109.93 以上	1.700	0.691 以下	R 15. 9.20	9.20・ 3.20				○					
111.97 以上	1.600	0.434 以下	R 15.12.20	6.20・12.20					○				
111.10 以上	1.500	0.463 以下	R 16. 3.20	9.20・ 3.20				○					
110.90 以上	1.500	0.458 以下	R 16. 3.20	9.20・ 3.20					○				
111.12 以上	1.500	0.481 以下	R 16. 6.20	6.20・12.20				○					
107.54 以上	1.500	0.781 以下	R 16. 6.20	6.20・12.20				○					
107.62 以上	1.500	0.768 以下	R 16. 6.20	6.20・12.20				○					
112.67 以上	1.400	0.337 以下	R 16. 9.20	9.20・ 3.20				○					
106.46 以上	1.400	0.790 以下	R 16. 9.20	9.20・ 3.20				○					
110.28 以上	1.200	0.352 以下	R 16.12.20	6.20・12.20				○					
104.06 以上	1.200	0.823 以下	R 16.12.20	6.20・12.20				○					
111.30 以上	1.300	0.391 以下	R 17. 6.20	6.20・12.20				○					
110.91 以上	1.300	0.417 以下	R 17. 6.20	6.20・12.20				○					
108.58 以上	1.300	0.566 以下	R 17. 6.20	6.20・12.20				○					
104.87 以上	1.300	0.862 以下	R 17. 6.20	6.20・12.20				○					
110.37 以上	1.200	0.387 以下	R 17. 9.20	9.20・ 3.20				○					
109.65 以上	1.200	0.432 以下	R 17. 9.20	9.20・ 3.20				○					
109.57 以上	1.200	0.427 以下	R 17. 9.20	9.20・ 3.20				○					
107.22 以上	1.200	0.592 以下	R 17. 9.20	9.20・ 3.20				○					

33. 令和4年度の 普通国債及び財政投融资

名 称	回 記 号	発 行 日	発 行 額	令和4年度末現在額	発 行 方 法
利付国庫債券(20年)	第154回 小計	年 月 日	千円 28,900,000	千円 28,900,000	
	第155回	R 4.12.14	2,200,000	2,200,000	流動性供給
		R 5. 2.27	10,000,000	10,000,000	流動性供給
	第155回 小計		12,200,000	12,200,000	
	第156回	R 4. 5.25	9,900,000	9,900,000	流動性供給
		R 4.12.14	20,400,000	20,400,000	流動性供給
		R 5. 2.27	13,800,000	13,800,000	流動性供給
	第156回 小計		44,100,000	44,100,000	
	第157回	R 4. 5.25	23,800,000	23,800,000	流動性供給
	第158回	R 4. 4.20	25,100,000	25,100,000	流動性供給
		R 4. 5.25	23,500,000	23,500,000	流動性供給
		R 4. 6.10	6,800,000	6,800,000	流動性供給
		R 4. 7.25	74,800,000	74,800,000	流動性供給
		R 4. 8.24	5,000,000	5,000,000	流動性供給
		R 4. 9. 9	8,100,000	8,100,000	流動性供給
		R 4.11.14	2,000,000	2,000,000	流動性供給
		R 4.12.14	14,700,000	14,700,000	流動性供給
		R 5. 2.27	40,800,000	40,800,000	流動性供給
		R 5. 3.24	20,000,000	20,000,000	流動性供給
	第158回 小計		220,800,000	220,800,000	
	第159回	R 4. 5.25	6,000,000	6,000,000	流動性供給
		R 4. 6.10	11,000,000	11,000,000	流動性供給
		R 4. 9. 9	9,900,000	9,900,000	流動性供給
		R 4.11.14	2,100,000	2,100,000	流動性供給
		R 5. 2.27	2,100,000	2,100,000	流動性供給
		R 5. 3.24	8,400,000	8,400,000	流動性供給
	第159回 小計		39,500,000	39,500,000	
	第160回	R 4. 4.20	4,900,000	4,900,000	流動性供給
		R 4. 5.25	21,700,000	21,700,000	流動性供給
		R 4. 6.10	13,300,000	13,300,000	流動性供給
		R 4. 7.25	20,800,000	20,800,000	流動性供給
R 4.11.14		25,800,000	25,800,000	流動性供給	
R 5. 2.27		3,900,000	3,900,000	流動性供給	
R 5. 3.24		6,200,000	6,200,000	流動性供給	
第160回 小計		96,600,000	96,600,000		
第161回	R 4. 7.25	24,600,000	24,600,000	流動性供給	

国 債 発 行 要 項

特別会計国債 (14)

発行価格	利率	利回り	償還期限	利子支払期	4条	特例	出納 特例	借換	前倒	財投	年金	復興	出納 復興
100円につき円	年 %	年 %	年 月 日	月 日・月 日									
104.56 以上	1.000	0.621 以下	R17.12.20	6.20・12.20				○					
101.03 以上	1.000	0.910 以下	R17.12.20	6.20・12.20				○					
99.38 以上	0.400	0.448 以下	R18.3.20	9.20・3.20				○					
96.72 以上	0.400	0.669 以下	R18.3.20	9.20・3.20				○					
93.42 以上	0.400	0.968 以下	R18.3.20	9.20・3.20				○					
96.46 以上	0.200	0.468 以下	R18.6.20	6.20・12.20				○					
100.65 以上	0.500	0.452 以下	R18.9.20	9.20・3.20				○					
100.43 以上	0.500	0.468 以下	R18.9.20	9.20・3.20				○					
99.97 以上	0.500	0.502 以下	R18.9.20	9.20・3.20				○					
99.57 以上	0.500	0.533 以下	R18.9.20	9.20・3.20				○					
99.86 以上	0.500	0.511 以下	R18.9.20	9.20・3.20				○					
99.17 以上	0.500	0.564 以下	R18.9.20	9.20・3.20				○					
97.97 以上	0.500	0.660 以下	R18.9.20	9.20・3.20				○					
97.46 以上	0.500	0.702 以下	R18.9.20	9.20・3.20				○					
94.00 以上	0.500	1.003 以下	R18.9.20	9.20・3.20				○					
97.68 以上	0.500	0.688 以下	R18.9.20	9.20・3.20					○				
101.68 以上	0.600	0.477 以下	R18.12.20	6.20・12.20				○					
101.20 以上	0.600	0.511 以下	R18.12.20	6.20・12.20				○					
100.28 以上	0.600	0.579 以下	R18.12.20	6.20・12.20				○					
99.05 以上	0.600	0.674 以下	R18.12.20	6.20・12.20				○					
95.03 以上	0.600	1.010 以下	R18.12.20	6.20・12.20				○					
98.70 以上	0.600	0.704 以下	R18.12.20	6.20・12.20				○					
103.18 以上	0.700	0.472 以下	R19.3.20	9.20・3.20				○					
102.93 以上	0.700	0.488 以下	R19.3.20	9.20・3.20				○					
102.44 以上	0.700	0.522 以下	R19.3.20	9.20・3.20				○					
101.95 以上	0.700	0.556 以下	R19.3.20	9.20・3.20				○					
99.97 以上	0.700	0.702 以下	R19.3.20	9.20・3.20				○					
96.07 以上	0.700	1.020 以下	R19.3.20	9.20・3.20				○					
99.76 以上	0.700	0.719 以下	R19.3.20	9.20・3.20					○				
100.30 以上	0.600	0.578 以下	R19.6.20	6.20・12.20				○					

33. 令和4年度の 普通国債及び財政投融资

名 称	回 記 号	発 行 日	発 行 額	令和4年度末現在額	発 行 方 法
利付国庫債券(20年)	第161回	年 月 日	千円	千円	
		R 4. 9. 9	17,100,000	17,100,000	流 動 性 供 給
		R 4.11.14	24,900,000	24,900,000	流 動 性 供 給
		R 4.12.14	1,600,000	1,600,000	流 動 性 供 給
		R 5. 1.18	20,300,000	20,300,000	流 動 性 供 給
	R 5. 3.24	32,100,000	32,100,000	流 動 性 供 給	
	第161回 小計		120,600,000	120,600,000	
	第162回	R 4. 5.25	89,900,000	89,900,000	流 動 性 供 給
		R 4. 6.10	7,000,000	7,000,000	流 動 性 供 給
		R 4. 7.25	212,000,000	212,000,000	流 動 性 供 給
		R 4.11.14	1,400,000	1,400,000	流 動 性 供 給
		R 4.12.14	1,200,000	1,200,000	流 動 性 供 給
		R 5. 1.18	24,200,000	24,200,000	流 動 性 供 給
		R 5. 2.27	14,200,000	14,200,000	流 動 性 供 給
	R 5. 3.24	6,100,000	6,100,000	流 動 性 供 給	
	第162回 小計		356,000,000	356,000,000	
	第163回	R 4. 4.22	18,600,000	18,600,000	流 動 性 供 給
		R 4. 6.15	54,800,000	54,800,000	流 動 性 供 給
		R 4. 7.25	8,800,000	8,800,000	流 動 性 供 給
		R 4. 9. 9	49,400,000	49,400,000	流 動 性 供 給
		R 4.11.14	74,000,000	74,000,000	流 動 性 供 給
		R 4.12.14	8,200,000	8,200,000	流 動 性 供 給
		R 5. 1.18	20,000,000	20,000,000	流 動 性 供 給
		R 5. 2.27	11,500,000	11,500,000	流 動 性 供 給
	R 5. 3.24	19,700,000	19,700,000	流 動 性 供 給	
	第163回 小計		265,000,000	265,000,000	
	第164回	R 4. 8.26	22,000,000	22,000,000	流 動 性 供 給
		R 4.11.14	367,800,000	367,800,000	流 動 性 供 給
	第164回 小計		389,800,000	389,800,000	
	第165回	R 4. 8.26	10,000,000	10,000,000	流 動 性 供 給
R 4.10.26		8,600,000	8,600,000	流 動 性 供 給	
R 5. 2.27		96,200,000	96,200,000	流 動 性 供 給	
R 5. 3.24		26,800,000	26,800,000	流 動 性 供 給	
第165回 小計		141,600,000	141,600,000		
第166回	R 4. 8.26	2,000,000	2,000,000	流 動 性 供 給	
第167回	R 4. 6.15	1,000,000	1,000,000	流 動 性 供 給	
第168回	R 4. 8.26	1,300,000	1,300,000	流 動 性 供 給	

国 債 発 行 要 項

特別会計国債 (15)

発行価格	利率	利回り	償還期限	利子支払期	4条	特例	出納 特例	借換	前倒	財投	年金	復興	出納 復興
100円につき円	年 %	年 %	年 月 日	月 日・月 日									
99.78 以上	0.600	0.616 以下	R19. 6.20	6.20・12.20				○					
98.29 以上	0.600	0.730 以下	R19. 6.20	6.20・12.20				○					
97.93 以上	0.600	0.758 以下	R19. 6.20	6.20・12.20				○					
94.09 以上	0.600	1.073 以下	R19. 6.20	6.20・12.20				○					
98.16 以上	0.600	0.743 以下	R19. 6.20	6.20・12.20					○				
101.16 以上	0.600	0.518 以下	R19. 9.20	9.20・3.20				○					
100.69 以上	0.600	0.551 以下	R19. 9.20	9.20・3.20				○					
100.03 以上	0.600	0.598 以下	R19. 9.20	9.20・3.20				○					
98.09 以上	0.600	0.743 以下	R19. 9.20	9.20・3.20				○					
97.59 以上	0.600	0.782 以下	R19. 9.20	9.20・3.20				○					
93.71 以上	0.600	1.098 以下	R19. 9.20	9.20・3.20				○					
94.04 以上	0.600	1.073 以下	R19. 9.20	9.20・3.20				○					
97.86 以上	0.600	0.764 以下	R19. 9.20	9.20・3.20					○				
100.45 以上	0.600	0.569 以下	R19.12.20	6.20・12.20				○					
97.96 以上	0.600	0.747 以下	R19.12.20	6.20・12.20				○					
99.82 以上	0.600	0.613 以下	R19.12.20	6.20・12.20				○					
99.18 以上	0.600	0.659 以下	R19.12.20	6.20・12.20				○					
97.57 以上	0.600	0.780 以下	R19.12.20	6.20・12.20				○					
97.20 以上	0.600	0.809 以下	R19.12.20	6.20・12.20				○					
93.38 以上	0.600	1.118 以下	R19.12.20	6.20・12.20				○					
93.74 以上	0.600	1.091 以下	R19.12.20	6.20・12.20				○					
97.58 以上	0.600	0.783 以下	R19.12.20	6.20・12.20					○				
97.81 以上	0.500	0.655 以下	R20. 3.20	9.20・3.20				○					
95.78 以上	0.500	0.809 以下	R20. 3.20	9.20・3.20				○					
97.65 以上	0.500	0.664 以下	R20. 6.20	6.20・12.20				○					
92.53 以上	0.500	1.056 以下	R20. 6.20	6.20・12.20				○					
91.62 以上	0.500	1.143 以下	R20. 6.20	6.20・12.20				○					
95.55 以上	0.500	0.829 以下	R20. 6.20	6.20・12.20					○				
100.33 以上	0.700	0.677 以下	R20. 9.20	9.20・3.20				○					
95.51 以上	0.500	0.808 以下	R20.12.20	6.20・12.20				○					
95.15 以上	0.400	0.728 以下	R21. 3.20	9.20・3.20				○					

33. 令和4年度の 普通国債及び財政投融资

名 称	回 記 号	発 行 日	発 行 額	令和4年度末現在額	発 行 方 法
利付国庫債券(20年)		年 月 日	千円	千円	
	第169回	R 4. 8.26	49,300,000	49,300,000	流動性供給
	第170回	R 4. 6.15	22,000,000	22,000,000	流動性供給
	第171回	R 4. 4.22	5,000,000	5,000,000	流動性供給
		R 4. 6.15	52,700,000	52,700,000	流動性供給
	第171回 小計		57,700,000	57,700,000	
	第172回	R 4. 8.26	800,000	800,000	流動性供給
	第175回	R 4. 6.15	3,000,000	3,000,000	流動性供給
	第176回	R 4. 8.26	300,000	300,000	流動性供給
	第177回	R 4. 4.22	30,400,000	30,400,000	流動性供給
		R 4. 6.15	6,000,000	6,000,000	流動性供給
		R 4. 8.26	21,000,000	21,000,000	流動性供給
	第177回 小計		57,400,000	57,400,000	
	第178回	R 4. 4.22	33,700,000	33,700,000	流動性供給
		R 4. 6.15	30,500,000	30,500,000	流動性供給
		R 4. 8.26	100,000	100,000	流動性供給
	第178回 小計		64,300,000	64,300,000	
	第179回	R 4. 4.22	19,100,000	19,100,000	流動性供給
		R 4. 6.15	5,000,000	5,000,000	流動性供給
		R 4. 8.26	70,400,000	70,400,000	流動性供給
		R 4.10.26	94,200,000	94,200,000	流動性供給
		R 4.12.22	17,500,000	17,500,000	流動性供給
	第179回 小計		206,200,000	206,200,000	
	第180回	R 4. 4.15	974,400,000	974,400,000	価格コンベンショナル
			225,200,000	225,200,000	第 I 非価格競争
		R 4. 5.23	964,300,000	964,300,000	価格コンベンショナル
			234,600,000	234,600,000	第 I 非価格競争
			89,600,000	89,600,000	第 II 非価格競争
		R 4. 6.24	970,500,000	970,500,000	価格コンベンショナル
			228,900,000	228,900,000	第 I 非価格競争
99,600,000			99,600,000	第 II 非価格競争	
R 4. 8.26		1,000,000	1,000,000	流動性供給	
R 5. 2.14	10,500,000	10,500,000	流動性供給		
第180回 小計		3,798,600,000	3,798,600,000		
第181回	R 4. 7.15	972,700,000	972,700,000	価格コンベンショナル	
		226,600,000	226,600,000	第 I 非価格競争	
		71,900,000	71,900,000	第 II 非価格競争	

国 債 発 行 要 項

特別会計国債 (16)

発行価格	利率	利回り	償還期限	利子支払期	4条	特例	出納 特例	借換	前倒	財投	年金	復興	出納 復興
100円につき円	年 %	年 %	年 月 日	月 日・月 日									
93.24 以上	0.300	0.753 以下	R21. 6.20	6.20・12.20				○					
91.51 以上	0.300	0.865 以下	R21. 9.20	9.20・3.20				○					
93.93 以上	0.300	0.685 以下	R21.12.20	6.20・12.20				○					
91.20 以上	0.300	0.880 以下	R21.12.20	6.20・12.20				○					
94.03 以上	0.400	0.787 以下	R22. 3.20	9.20・3.20				○					
93.21 以上	0.500	0.930 以下	R22.12.20	6.20・12.20				○					
94.51 以上	0.500	0.842 以下	R23. 3.20	9.20・3.20				○					
93.77 以上	0.400	0.773 以下	R23. 6.20	6.20・12.20				○					
91.00 以上	0.400	0.960 以下	R23. 6.20	6.20・12.20				○					
92.49 以上	0.400	0.864 以下	R23. 6.20	6.20・12.20				○					
95.28 以上	0.500	0.780 以下	R23. 9.20	9.20・3.20				○					
92.46 以上	0.500	0.964 以下	R23. 9.20	9.20・3.20				○					
94.15 以上	0.500	0.857 以下	R23. 9.20	9.20・3.20				○					
95.24 以上	0.500	0.779 以下	R23.12.20	6.20・12.20				○					
92.53 以上	0.500	0.954 以下	R23.12.20	6.20・12.20				○					
93.82 以上	0.500	0.874 以下	R23.12.20	6.20・12.20				○					
87.36 以上	0.500	1.328 以下	R23.12.20	6.20・12.20				○					
88.30 以上	0.500	1.264 以下	R23.12.20	6.20・12.20				○					
101.00 以上	0.800	0.742 以下	R24. 3.20	9.20・3.20				○					
101.31	0.800	0.724	R24. 3.20	9.20・3.20				○					
100.70 以上	0.800	0.759 以下	R24. 3.20	9.20・3.20				○		○			
100.74	0.800	0.757	R24. 3.20	9.20・3.20				○					
100.74	0.800	0.757	R24. 3.20	9.20・3.20				○					
98.10 以上	0.800	0.913 以下	R24. 3.20	9.20・3.20				○					
98.23	0.800	0.905	R24. 3.20	9.20・3.20				○					
98.23	0.800	0.905	R24. 3.20	9.20・3.20				○					
99.01 以上	0.800	0.859 以下	R24. 3.20	9.20・3.20				○					
91.43 以上	0.800	1.366 以下	R24. 3.20	9.20・3.20				○					
99.85 以上	0.900	0.908 以下	R24. 6.20	6.20・12.20				○					
99.95	0.900	0.902	R24. 6.20	6.20・12.20				○					
99.95	0.900	0.902	R24. 6.20	6.20・12.20				○					

33. 令和4年度の 普通国債及び財政投融资

名 称	回 記 号	発 行 日	発 行 額	令和4年度末現在額	発 行 方 法
利付国庫債券(20年)	第181回	年 月 日	千円	千円	
		R 4. 8. 19	966,100,000	966,100,000	価格コンベンショナル
			233,200,000	233,200,000	第 I 非 価 格 競 争
			4,100,000	4,100,000	第 II 非 価 格 競 争
		R 4. 9. 16	984,700,000	984,700,000	価格コンベンショナル
			215,100,000	215,100,000	第 I 非 価 格 競 争
		R 4. 10. 26	41,000,000	41,000,000	流 動 性 供 給
	R 4. 12. 22	94,200,000	94,200,000	流 動 性 供 給	
	R 5. 2. 14	2,500,000	2,500,000	流 動 性 供 給	
	第181回 小計		3,812,100,000	3,812,100,000	
	第182回	R 4. 10. 19	972,700,000	972,700,000	価格コンベンショナル
			226,500,000	226,500,000	第 I 非 価 格 競 争
			75,100,000	75,100,000	第 II 非 価 格 競 争
		R 4. 11. 18	961,600,000	961,600,000	価格コンベンショナル
			237,900,000	237,900,000	第 I 非 価 格 競 争
		R 4. 12. 16	983,100,000	983,100,000	価格コンベンショナル
		216,600,000	216,600,000	第 I 非 価 格 競 争	
	第182回 小計		3,673,500,000	3,673,500,000	
	第183回	R 5. 1. 20	969,100,000	969,100,000	価格コンベンショナル
			229,900,000	229,900,000	第 I 非 価 格 競 争
			97,500,000	97,500,000	第 II 非 価 格 競 争
R 5. 2. 22		982,900,000	982,900,000	価格コンベンショナル	
		216,200,000	216,200,000	第 I 非 価 格 競 争	
		52,100,000	52,100,000	第 II 非 価 格 競 争	
R 5. 3. 17		977,400,000	977,400,000	価格コンベンショナル	
		222,500,000	222,500,000	第 I 非 価 格 競 争	
		85,700,000	85,700,000	第 II 非 価 格 競 争	
第183回 小計		3,833,300,000	3,833,300,000		
利付国庫債券(20年) 計		18,484,300,000	18,484,300,000		
利付国庫債券(10年)	第329回	R 4. 5. 9	9,300,000	9,300,000	流 動 性 供 給
	第331回	R 4. 5. 9	600,000	600,000	流 動 性 供 給
	第332回	R 4. 5. 9	300,000	300,000	流 動 性 供 給
		R 4. 7. 21	12,000,000	12,000,000	流 動 性 供 給
		R 4. 9. 22	145,000,000	145,000,000	流 動 性 供 給
	第332回 小計		157,300,000	157,300,000	
	第333回	R 4. 5. 9	30,100,000	30,100,000	流 動 性 供 給
		R 4. 7. 21	10,000,000	10,000,000	流 動 性 供 給

国 債 発 行 要 項

特別会計国債 (17)

発行価格	利率	利回り	償還期限	利子支払期	4条	特例	出納特例	借換	前倒	財投	年金	復興	出納復興
100円につき円	年 %	年 %	年月日	月日・月日									
102.50 以上	0.900	0.755 以下	R24. 6.20	6.20・12.20		○							
102.55	0.900	0.752	R24. 6.20	6.20・12.20		○							
102.55	0.900	0.752	R24. 6.20	6.20・12.20				○					
99.25 以上	0.900	0.945 以下	R24. 6.20	6.20・12.20				○		○			
100.09	0.900	0.894	R24. 6.20	6.20・12.20				○					
93.53 以上	0.900	1.314 以下	R24. 6.20	6.20・12.20				○					
94.63 以上	0.900	1.242 以下	R24. 6.20	6.20・12.20				○					
92.95 以上	0.900	1.360 以下	R24. 6.20	6.20・12.20				○					
99.45 以上	1.100	1.133 以下	R24. 9.20	9.20・3.20		○		○					
99.62	1.100	1.123	R24. 9.20	9.20・3.20				○					
99.62	1.100	1.123	R24. 9.20	9.20・3.20				○					
101.00 以上	1.100	1.039 以下	R24. 9.20	9.20・3.20	○	○		○					
101.16	1.100	1.029	R24. 9.20	9.20・3.20				○					
99.95 以上	1.100	1.103 以下	R24. 9.20	9.20・3.20	○	○			○	○			
100.18	1.100	1.088	R24. 9.20	9.20・3.20	○								
100.90 以上	1.400	1.342 以下	R24.12.20	6.20・12.20	○				○				
100.92	1.400	1.341	R24.12.20	6.20・12.20	○								
100.92	1.400	1.341	R24.12.20	6.20・12.20					○				
101.35 以上	1.400	1.314 以下	R24.12.20	6.20・12.20	○			○	○				
101.48	1.400	1.306	R24.12.20	6.20・12.20					○				
101.48	1.400	1.306	R24.12.20	6.20・12.20					○				
104.55 以上	1.400	1.118 以下	R24.12.20	6.20・12.20	○			○	○	○			
105.22	1.400	1.079	R24.12.20	6.20・12.20					○				
105.22	1.400	1.079	R24.12.20	6.20・12.20					○				
100.97 以上	0.800	△0.073 以下	R 5. 6.20	6.20・12.20				○					
100.91 以上	0.600	△0.067 以下	R 5. 9.20	9.20・3.20				○					
101.07 以上	0.600	△0.062 以下	R 5.12.20	6.20・12.20				○					
101.00 以上	0.600	△0.108 以下	R 5.12.20	6.20・12.20				○					
100.88 以上	0.600	△0.107 以下	R 5.12.20	6.20・12.20				○					
101.22 以上	0.600	△0.053 以下	R 6. 3.20	9.20・3.20				○					
101.16 以上	0.600	△0.093 以下	R 6. 3.20	9.20・3.20				○					

33. 令和4年度の 普通国債及び財政投融资

名 称	回 記 号	発 行 日	発 行 額	令和4年度末現在額	発 行 方 法
利付国庫債券(10年)	第333回	年 月 日 R 4. 9.22	千円 81,400,000	千円 81,400,000	流 動 性 供 給
		R 5. 3.10	4,900,000	4,900,000	流 動 性 供 給
	第333回 小計		126,400,000	126,400,000	
	第334回	R 4. 5. 9	85,000,000	85,000,000	流 動 性 供 給
		R 5. 1.25	10,000,000	10,000,000	流 動 性 供 給
	第334回 小計		95,000,000	95,000,000	
	第335回	R 4. 5. 9	48,900,000	48,900,000	流 動 性 供 給
		R 4. 7.21	100,000	100,000	流 動 性 供 給
	第335回 小計		49,000,000	49,000,000	
	第336回	R 4. 5. 9	5,400,000	5,400,000	流 動 性 供 給
		R 4. 7.21	13,000,000	13,000,000	流 動 性 供 給
		R 5. 1.25	900,000	900,000	流 動 性 供 給
		R 5. 3.10	3,900,000	3,900,000	流 動 性 供 給
	第336回 小計		23,200,000	23,200,000	
	第337回	R 4. 5. 9	21,000,000	21,000,000	流 動 性 供 給
		R 4. 7.21	1,200,000	1,200,000	流 動 性 供 給
		R 5. 3.10	100,000	100,000	流 動 性 供 給
	第337回 小計		22,300,000	22,300,000	
	第338回	R 4. 5. 9	2,100,000	2,100,000	流 動 性 供 給
		R 4. 7.21	7,800,000	7,800,000	流 動 性 供 給
		R 4.11.24	4,900,000	4,900,000	流 動 性 供 給
		R 5. 1.25	49,000,000	49,000,000	流 動 性 供 給
	第338回 小計		63,800,000	63,800,000	
	第339回	R 4. 5. 9	2,500,000	2,500,000	流 動 性 供 給
		R 4. 7.21	58,800,000	58,800,000	流 動 性 供 給
		R 5. 1.25	22,000,000	22,000,000	流 動 性 供 給
	第339回 小計		83,300,000	83,300,000	
	第340回	R 4. 5. 9	100,000	100,000	流 動 性 供 給
		R 4. 7.21	2,100,000	2,100,000	流 動 性 供 給
		R 4. 9.22	8,800,000	8,800,000	流 動 性 供 給
		R 5. 3.10	10,100,000	10,100,000	流 動 性 供 給
	第340回 小計		21,100,000	21,100,000	
	第341回	R 4. 7.21	20,300,000	20,300,000	流 動 性 供 給
R 5. 1.25		700,000	700,000	流 動 性 供 給	
R 5. 3.10		2,000,000	2,000,000	流 動 性 供 給	
第341回 小計		23,000,000	23,000,000		

国 債 発 行 要 項

特別会計国債 (18)

発行価格	利率	利回り	償還期限	利子支払期	4条	特例	出納 特例	借換	前倒	財投	年金	復興	出納 復興
100円につき円	年 %	年 %	年 月 日	月 日・月 日									
101.03 以上	0.600	△0.091 以下	R 6. 3.20	9.20・3.20				○					
100.70 以上	0.600	△0.082 以下	R 6. 3.20	9.20・3.20				○					
101.36 以上	0.600	△0.044 以下	R 6. 6.20	6.20・12.20				○					
100.88 以上	0.600	△0.024 以下	R 6. 6.20	6.20・12.20				○					
101.27 以上	0.500	△0.038 以下	R 6. 9.20	9.20・3.20				○					
101.26 以上	0.500	△0.080 以下	R 6. 9.20	9.20・3.20				○					
101.42 以上	0.500	△0.040 以下	R 6.12.20	6.20・12.20				○					
101.42 以上	0.500	△0.084 以下	R 6.12.20	6.20・12.20				○					
100.99 以上	0.500	△0.020 以下	R 6.12.20	6.20・12.20				○					
101.02 以上	0.500	△0.071 以下	R 6.12.20	6.20・12.20				○					
100.89 以上	0.300	△0.039 以下	R 6.12.20	6.20・12.20				○					
100.92 以上	0.300	△0.080 以下	R 6.12.20	6.20・12.20				○					
100.67 以上	0.300	△0.074 以下	R 6.12.20	6.20・12.20				○					
101.26 以上	0.400	△0.038 以下	R 7. 3.20	9.20・3.20				○					
101.28 以上	0.400	△0.080 以下	R 7. 3.20	9.20・3.20				○					
100.96 以上	0.400	△0.012 以下	R 7. 3.20	9.20・3.20				○					
100.90 以上	0.400	△0.017 以下	R 7. 3.20	9.20・3.20				○					
101.35 以上	0.400	△0.033 以下	R 7. 6.20	6.20・12.20				○					
101.39 以上	0.400	△0.075 以下	R 7. 6.20	6.20・12.20				○					
100.99 以上	0.400	△0.011 以下	R 7. 6.20	6.20・12.20				○					
101.45 以上	0.400	△0.029 以下	R 7. 9.20	9.20・3.20				○					
101.49 以上	0.400	△0.069 以下	R 7. 9.20	9.20・3.20				○					
101.35 以上	0.400	△0.049 以下	R 7. 9.20	9.20・3.20				○					
101.12 以上	0.400	△0.040 以下	R 7. 9.20	9.20・3.20				○					
101.24 以上	0.300	△0.062 以下	R 7.12.20	6.20・12.20				○					
100.89 以上	0.300	△0.005 以下	R 7.12.20	6.20・12.20				○					
100.92 以上	0.300	△0.029 以下	R 7.12.20	6.20・12.20				○					

33. 令和4年度の 普通国債及び財政投融资

名 称	回 記 号	発 行 日	発 行 額	令和4年度末現在額	発 行 方 法
利付国庫債券(10年)	第342回	年 月 日 R 4. 5. 9	千円 100,000	千円 100,000	流 動 性 供 給
		R 4. 7.21	3,000,000	3,000,000	流 動 性 供 給
		R 5. 1.25	300,000	300,000	流 動 性 供 給
		R 5. 3.10	100,300,000	100,300,000	流 動 性 供 給
	第342回 小計		103,700,000	103,700,000	
	第343回	R 5. 1.25	1,900,000	1,900,000	流 動 性 供 給
		R 5. 3.10	1,400,000	1,400,000	流 動 性 供 給
	第343回 小計		3,300,000	3,300,000	
	第344回	R 5. 1.25	300,000	300,000	流 動 性 供 給
		R 5. 3.10	39,600,000	39,600,000	流 動 性 供 給
	第344回 小計		39,900,000	39,900,000	
	第345回	R 4. 9.22	6,100,000	6,100,000	流 動 性 供 給
		R 5. 3.10	15,700,000	15,700,000	流 動 性 供 給
	第345回 小計		21,800,000	21,800,000	
	第346回	R 4. 9.22	73,700,000	73,700,000	流 動 性 供 給
		R 5. 3.10	14,800,000	14,800,000	流 動 性 供 給
	第346回 小計		88,500,000	88,500,000	
	第347回	R 4. 5.25	108,800,000	108,800,000	流 動 性 供 給
		R 4. 6.10	22,100,000	22,100,000	流 動 性 供 給
		R 4. 7.21	2,500,000	2,500,000	流 動 性 供 給
		R 4.11.24	33,800,000	33,800,000	流 動 性 供 給
	第347回 小計		167,200,000	167,200,000	
	第348回	R 4. 4.20	54,500,000	54,500,000	流 動 性 供 給
		R 4. 5.25	50,500,000	50,500,000	流 動 性 供 給
		R 4. 6.10	164,800,000	164,800,000	流 動 性 供 給
		R 4. 8.24	69,700,000	69,700,000	流 動 性 供 給
		R 4.11.24	24,200,000	24,200,000	流 動 性 供 給
		R 5. 3.10	1,100,000	1,100,000	流 動 性 供 給
	第348回 小計		364,800,000	364,800,000	
第349回	R 4. 4.20	37,400,000	37,400,000	流 動 性 供 給	
	R 4. 6.10	100,000,000	100,000,000	流 動 性 供 給	
	R 4. 8.24	162,700,000	162,700,000	流 動 性 供 給	
	R 4.10. 7	55,400,000	55,400,000	流 動 性 供 給	
	R 4.12.14	1,800,000	1,800,000	流 動 性 供 給	
	R 5. 3.10	1,500,000	1,500,000	流 動 性 供 給	
第349回 小計		358,800,000	358,800,000		

33. 令和4年度の 普通国債及び財政投融资

名 称	回 記 号	発 行 日	発 行 額	令和4年度末現在額	発 行 方 法
利付国庫債券(10年)	第350回	年 月 日	千円	千円	
		R 4. 5.25	8,100,000	8,100,000	流 動 性 供 給
		R 4. 6.10	55,000,000	55,000,000	流 動 性 供 給
		R 4.10. 7	18,300,000	18,300,000	流 動 性 供 給
		R 4.12.14	4,100,000	4,100,000	流 動 性 供 給
	第350回 小計		85,500,000	85,500,000	
	第352回	R 4. 8.24	18,800,000	18,800,000	流 動 性 供 給
		R 4.10. 7	2,300,000	2,300,000	流 動 性 供 給
	第352回 小計		21,100,000	21,100,000	
	第353回	R 4.10. 7	123,000,000	123,000,000	流 動 性 供 給
		R 4.12.14	5,000,000	5,000,000	流 動 性 供 給
	第353回 小計		128,000,000	128,000,000	
	第354回	R 4. 4.20	17,000,000	17,000,000	流 動 性 供 給
		R 4. 6.10	36,300,000	36,300,000	流 動 性 供 給
		R 4.10. 7	2,600,000	2,600,000	流 動 性 供 給
		R 5. 1.18	20,600,000	20,600,000	流 動 性 供 給
	第354回 小計		76,500,000	76,500,000	
	第355回	R 4. 4.20	142,600,000	142,600,000	流 動 性 供 給
		R 4. 7.25	35,800,000	35,800,000	流 動 性 供 給
		R 4.10. 7	8,900,000	8,900,000	流 動 性 供 給
		R 5. 1.18	20,900,000	20,900,000	流 動 性 供 給
	第355回 小計		208,200,000	208,200,000	
	第356回	R 4. 4.20	169,600,000	169,600,000	流 動 性 供 給
		R 4. 7.25	19,500,000	19,500,000	流 動 性 供 給
		R 4. 9. 9	139,300,000	139,300,000	流 動 性 供 給
		R 4.10. 7	44,000,000	44,000,000	流 動 性 供 給
		R 4.12.14	45,700,000	45,700,000	流 動 性 供 給
	第356回 小計		418,100,000	418,100,000	
	第357回	R 4. 5.25	5,200,000	5,200,000	流 動 性 供 給
		R 4. 7.25	98,000,000	98,000,000	流 動 性 供 給
R 4. 9. 9		250,000,000	250,000,000	流 動 性 供 給	
R 4.12.14		49,900,000	49,900,000	流 動 性 供 給	
第357回 小計		403,100,000	403,100,000		
第358回	R 5. 1.18	2,000,000	2,000,000	流 動 性 供 給	
	R 5. 2.27	47,200,000	47,200,000	流 動 性 供 給	
第358回 小計		49,200,000	49,200,000		
第359回	R 4. 4.20	1,100,000	1,100,000	流 動 性 供 給	

国 債 発 行 要 項

特別会計国債 (20)

発行価格	利率	利回り	償還期限	利子支払期	4条	特例	出納 特例	借換	前倒	財投	年金	復興	出納 復興
100円につき円	年 %	年 %	年 月 日	月 日・月 日									
100.30 以上	0.100	0.048 以下	R10. 3.20	9.20・ 3.20				○					
100.33 以上	0.100	0.043 以下	R10. 3.20	9.20・ 3.20				○					
100.12 以上	0.100	0.077 以下	R10. 3.20	9.20・ 3.20				○					
99.78 以上	0.100	0.143 以下	R10. 3.20	9.20・ 3.20				○					
100.22 以上	0.100	0.063 以下	R10. 9.20	9.20・ 3.20				○					
100.01 以上	0.100	0.098 以下	R10. 9.20	9.20・ 3.20				○					
99.95 以上	0.100	0.108 以下	R10.12.20	6.20・ 12.20				○					
99.64 以上	0.100	0.161 以下	R10.12.20	6.20・ 12.20				○					
99.81 以上	0.100	0.127 以下	R11. 3.20	9.20・ 3.20				○					
99.89 以上	0.100	0.117 以下	R11. 3.20	9.20・ 3.20				○					
99.89 以上	0.100	0.117 以下	R11. 3.20	9.20・ 3.20				○					
97.94 以上	0.100	0.444 以下	R11. 3.20	9.20・ 3.20				○					
99.70 以上	0.100	0.142 以下	R11. 6.20	6.20・ 12.20				○					
100.01 以上	0.100	0.099 以下	R11. 6.20	6.20・ 12.20				○					
99.78 以上	0.100	0.133 以下	R11. 6.20	6.20・ 12.20				○					
97.69 以上	0.100	0.470 以下	R11. 6.20	6.20・ 12.20				○					
99.58 以上	0.100	0.157 以下	R11. 9.20	9.20・ 3.20				○					
99.87 以上	0.100	0.119 以下	R11. 9.20	9.20・ 3.20				○					
99.63 以上	0.100	0.153 以下	R11. 9.20	9.20・ 3.20				○					
99.67 以上	0.100	0.148 以下	R11. 9.20	9.20・ 3.20				○					
99.34 以上	0.100	0.199 以下	R11. 9.20	9.20・ 3.20				○					
99.68 以上	0.100	0.143 以下	R11.12.20	6.20・ 12.20				○					
99.68 以上	0.100	0.144 以下	R11.12.20	6.20・ 12.20				○					
99.46 以上	0.100	0.175 以下	R11.12.20	6.20・ 12.20				○					
99.21 以上	0.100	0.214 以下	R11.12.20	6.20・ 12.20				○					
97.23 以上	0.100	0.501 以下	R12. 3.20	9.20・ 3.20				○					
97.72 以上	0.100	0.433 以下	R12. 3.20	9.20・ 3.20				○					
99.30 以上	0.100	0.187 以下	R12. 6.20	6.20・ 12.20				○					

33. 令和4年度の 普通国債及び財政投融资

名 称	回 記 号	発 行 日	発 行 額	令和4年度末現在額	発 行 方 法
利付国庫債券(10年)	第359回	年 月 日 R 5. 2.27	千円 9,800,000	千円 9,800,000	流 動 性 供 給
	第359回 小計		10,900,000	10,900,000	
	第360回	R 4.11.14	1,600,000	1,600,000	流 動 性 供 給
		R 5. 2.27	24,700,000	24,700,000	流 動 性 供 給
	第360回 小計		26,300,000	26,300,000	
	第361回	R 5. 1.18	2,100,000	2,100,000	流 動 性 供 給
	第362回	R 4. 5.25	35,900,000	35,900,000	流 動 性 供 給
	第363回	R 5. 1.18	10,500,000	10,500,000	流 動 性 供 給
	第364回	R 4. 5.25	1,500,000	1,500,000	流 動 性 供 給
		R 4. 8.24	14,500,000	14,500,000	流 動 性 供 給
		R 4.10. 7	125,400,000	125,400,000	流 動 性 供 給
		R 5. 1.18	145,600,000	145,600,000	流 動 性 供 給
	第364回 小計		287,000,000	287,000,000	
	第365回	R 4. 4.11	3,134,000	3,134,000	そ の 他 (窓 販)
		R 4. 8.24	2,500,000	2,500,000	流 動 性 供 給
		R 5. 1.18	56,300,000	56,300,000	流 動 性 供 給
		R 5. 3.24	23,700,000	23,700,000	流 動 性 供 給
	第365回 小計		85,634,000	85,634,000	
	第366回	R 4. 4. 6	2,177,225,000	2,177,225,000	価 格 コ ン ベ ン シ ョ ナ ル
			522,100,000	522,100,000	第 I 非 価 格 競 争
		R 4. 5.11	2,188,985,000	2,188,985,000	価 格 コ ン ベ ン シ ョ ナ ル
			510,300,000	510,300,000	第 I 非 価 格 競 争
		R 4. 5.12	4,206,250	4,206,250	そ の 他 (窓 販)
		R 4. 6. 3	2,195,505,000	2,195,505,000	価 格 コ ン ベ ン シ ョ ナ ル
			503,600,000	503,600,000	第 I 非 価 格 競 争
			234,600,000	234,600,000	第 II 非 価 格 競 争
		R 4. 6. 9	4,564,400	4,564,400	そ の 他 (窓 販)
		R 4. 7. 7	6,137,400	6,137,400	そ の 他 (窓 販)
		R 4. 8.24	126,200,000	126,200,000	流 動 性 供 給
		R 4.10. 7	10,000,000	10,000,000	流 動 性 供 給
		R 5. 1.18	83,400,000	83,400,000	流 動 性 供 給
		第366回 小計		8,566,823,050	8,566,823,050
	第367回	R 4. 7. 6	2,182,595,000	2,182,595,000	価 格 コ ン ベ ン シ ョ ナ ル
			516,100,000	516,100,000	第 I 非 価 格 競 争
			20,600,000	20,600,000	第 II 非 価 格 競 争
		R 4. 8. 3	2,188,785,000	2,188,785,000	価 格 コ ン ベ ン シ ョ ナ ル

国 債 発 行 要 項

特別会計国債 (21)

発行価格	利率	利回り	償還期限	利子支払期	4条	特例	出納 特例	借換	前倒	財投	年金	復興	出納 復興
100円につき円 97.46 以上	年 % 0.100	年 % 0.459 以下	年 月 日 R12. 6.20	月 日・月 日 6.20・12.20				○					
99.27 以上	0.100	0.195 以下	R12. 9.20	9.20・3.20				○					
97.10 以上	0.100	0.498 以下	R12. 9.20	9.20・3.20				○					
96.20 以上	0.100	0.603 以下	R12.12.20	6.20・12.20				○					
99.11 以上	0.100	0.203 以下	R13. 3.20	9.20・3.20				○					
95.81 以上	0.100	0.624 以下	R13. 6.20	6.20・12.20				○					
98.88 以上	0.100	0.223 以下	R13. 9.20	9.20・3.20				○					
99.30 以上	0.100	0.178 以下	R13. 9.20	9.20・3.20				○					
98.70 以上	0.100	0.248 以下	R13. 9.20	9.20・3.20				○					
95.63 以上	0.100	0.631 以下	R13. 9.20	9.20・3.20				○					
99.63	0.100	0.138	R13.12.20	6.20・12.20				○					
99.25 以上	0.100	0.182 以下	R13.12.20	6.20・12.20				○					
95.64 以上	0.100	0.615 以下	R13.12.20	6.20・12.20				○					
98.52 以上	0.100	0.273 以下	R13.12.20	6.20・12.20					○				
99.97 以上	0.200	0.203 以下	R14. 3.20	9.20・3.20				○					
99.99	0.200	0.201	R14. 3.20	9.20・3.20				○					
99.53 以上	0.200	0.248 以下	R14. 3.20	9.20・3.20				○					
99.56	0.200	0.245	R14. 3.20	9.20・3.20				○					
100.39	0.200	0.159	R14. 3.20	9.20・3.20				○					
99.60 以上	0.200	0.241 以下	R14. 3.20	9.20・3.20				○					
99.62	0.200	0.239	R14. 3.20	9.20・3.20				○					
99.62	0.200	0.239	R14. 3.20	9.20・3.20				○					
99.96	0.200	0.204	R14. 3.20	9.20・3.20				○					
100.02	0.200	0.197	R14. 3.20	9.20・3.20				○					
100.54 以上	0.200	0.143 以下	R14. 3.20	9.20・3.20				○					
100.16 以上	0.200	0.183 以下	R14. 3.20	9.20・3.20				○					
96.73 以上	0.200	0.576 以下	R14. 3.20	9.20・3.20				○					
99.51 以上	0.200	0.250 以下	R14. 6.20	6.20・12.20		○		○					
99.53	0.200	0.248	R14. 6.20	6.20・12.20				○					
99.53	0.200	0.248	R14. 6.20	6.20・12.20				○					
100.25 以上	0.200	0.174 以下	R14. 6.20	6.20・12.20		○		○					

33. 令和4年度の 普通国債及び財政投融资

名 称	回 記 号	発 行 日	発 行 額	令和4年度末現在額	発 行 方 法
利付国庫債券(10年)	第367回	年 月 日	千円	千円	
		R 4. 8. 3	510,800,000	510,800,000	第Ⅰ非価格競争
		R 4. 8. 8	4,915,450	4,915,450	その他(窓販)
		R 4. 9. 2	2,189,160,000	2,189,160,000	価格コンベンショナル
			510,000,000	510,000,000	第Ⅰ非価格競争
			1,000,000	1,000,000	第Ⅱ非価格競争
		R 4. 9. 8	2,997,250	2,997,250	その他(窓販)
		R 4.10. 7	11,700,000	11,700,000	流動性供給
	R 4.10.11	3,951,700	3,951,700	その他(窓販)	
	R 5. 3.24	86,100,000	86,100,000	流動性供給	
	第367回 小計		8,228,704,400	8,228,704,400	
	第368回	R 4.10. 5	2,195,015,000	2,195,015,000	価格コンベンショナル
			503,700,000	503,700,000	第Ⅰ非価格競争
			167,800,000	167,800,000	第Ⅱ非価格競争
		R 4.11. 2	2,180,786,000	2,180,786,000	価格コンベンショナル
			518,100,000	518,100,000	第Ⅰ非価格競争
			48,100,000	48,100,000	第Ⅱ非価格競争
		R 4.11. 8	3,148,750	3,148,750	その他(窓販)
		R 4.12. 2	2,278,835,000	2,278,835,000	価格コンベンショナル
			420,400,000	420,400,000	第Ⅰ非価格競争
			168,600,000	168,600,000	第Ⅱ非価格競争
		R 4.12. 8	3,283,650	3,283,650	その他(窓販)
		R 5. 1.10	3,596,200	3,596,200	その他(窓販)
		R 5. 1.18	48,500,000	48,500,000	流動性供給
		R 5. 3.24	131,500,000	131,500,000	流動性供給
	第368回 小計		8,671,364,600	8,671,364,600	
	第369回	R 5. 1. 6	2,194,115,000	2,194,115,000	価格コンベンショナル
			504,900,000	504,900,000	第Ⅰ非価格競争
21,800,000			21,800,000	第Ⅱ非価格競争	
R 5. 2. 3		2,258,501,000	2,258,501,000	価格コンベンショナル	
		440,900,000	440,900,000	第Ⅰ非価格競争	
R 5. 2. 9		12,775,400	12,775,400	その他(窓販)	
R 5. 3. 3		2,246,655,000	2,246,655,000	価格コンベンショナル	
		452,400,000	452,400,000	第Ⅰ非価格競争	
	43,300,000	43,300,000	第Ⅱ非価格競争		
R 5. 3. 9	7,286,850	7,286,850	その他(窓販)		
第369回 小計		8,182,633,250	8,182,633,250		

33. 令和4年度の 普通国債及び財政投融资

名 称	回 記 号	発 行 日	発 行 額	令和4年度末現在額	発 行 方 法
		年 月 日	千円	千円	
利付国庫債券(10年) 計			37,319,859,300	37,319,859,300	
個人向け利付国庫債券(変動10年)	第144回	R 4. 4.15	289,141,730	288,848,550	公 募
	第145回	R 4. 5.16	239,619,390	239,405,990	公 募
	第146回	R 4. 6.15	233,340,500	232,791,340	公 募
	第147回	R 4. 7.15	258,934,800	258,702,890	公 募
	第148回	R 4. 8.15	258,822,690	258,584,500	公 募
	第149回	R 4. 9.15	175,231,010	175,129,750	公 募
	第150回	R 4.10.17	244,500,940	244,378,420	公 募
	第151回	R 4.11.15	172,435,630	172,264,120	公 募
	第152回	R 4.12.15	128,179,270	128,046,130	公 募
	第153回	R 5. 1.16	150,227,090	150,066,770	公 募
	第154回	R 5. 2.15	307,823,410	307,704,880	公 募
	第155回	R 5. 3.15	251,518,320	251,518,320	公 募
個人向け利付国庫債券(変動10年) 計			2,709,774,780	2,707,441,660	
利付国庫債券(物価連動・10年)	第27回	R 4. 5.17	199,800,000	187,414,530	価 格 ダ ッ チ
		R 4. 8. 5	250,000,000	260,587,500	価 格 ダ ッ チ
		R 4.11. 8	249,800,000	260,379,030	価 格 ダ ッ チ
		R 5. 2.10	250,000,000	260,587,500	価 格 ダ ッ チ
	第27回 小計		949,600,000	968,968,560	
利付国庫債券(物価連動・10年) 計			949,600,000	968,968,560	
利付国庫債券(5年)	第137回	R 4. 5. 9	2,500,000	2,500,000	流 動 性 供 給
		R 4. 7.21	110,300,000	110,300,000	流 動 性 供 給
	第137回 小計		112,800,000	112,800,000	
	第139回	R 4. 5. 9	48,300,000	48,300,000	流 動 性 供 給
		R 5. 1.25	500,000	500,000	流 動 性 供 給
	第139回 小計		48,800,000	48,800,000	
	第140回	R 4. 5. 9	70,600,000	70,600,000	流 動 性 供 給
		R 5. 1.25	1,400,000	1,400,000	流 動 性 供 給
	第140回 小計		72,000,000	72,000,000	
	第141回	R 4. 5. 9	6,400,000	6,400,000	流 動 性 供 給
		R 4. 7.21	22,000,000	22,000,000	流 動 性 供 給
		R 5. 3.10	1,400,000	1,400,000	流 動 性 供 給
	第141回 小計		29,800,000	29,800,000	
	第142回	R 4. 5. 9	19,900,000	19,900,000	流 動 性 供 給
		R 4. 7.21	12,100,000	12,100,000	流 動 性 供 給
		R 5. 1.25	7,000,000	7,000,000	流 動 性 供 給

国 債 発 行 要 項

特別会計国債 (23)

発行価格	利率	利回り	償還期限	利子支払期	4条	特例	出納 特例	借換	前倒	財投	年金	復興	出納 復興
100円につき円	年 %	年 %	年 月 日	月 日・月 日									
100.00	0.120	0.120	R14. 4.15	4.15・10.15				○					
100.00	0.130	0.130	R14. 5.15	5.15・11.15				○					
100.00	0.170	0.170	R14. 6.15	6.15・12.15				○					
100.00	0.160	0.160	R14. 7.15	7.15・1.15				○					
100.00	0.170	0.170	R14. 8.15	8.15・2.15				○					
100.00	0.110	0.110	R14. 9.15	9.15・3.15				○					
100.00	0.160	0.160	R14.10.15	4.15・10.15				○					
100.00	0.170	0.170	R14.11.15	5.15・11.15				○					
100.00	0.170	0.170	R14.12.15	6.15・12.15				○					
100.00	0.170	0.170	R15. 1.15	7.15・1.15				○					
100.00	0.330	0.330	R15. 2.15	8.15・2.15				○					
100.00	0.320	0.320	R15. 3.15	9.15・3.15				○					
107.60	0.005	△0.715	R14. 3.10	9.10・3.10				○					
107.35	0.005	△0.708	R14. 3.10	9.10・3.10				○					
107.40	0.005	△0.733	R14. 3.10	9.10・3.10				○					
101.65	0.005	△0.173	R14. 3.10	9.10・3.10				○					
100.23 以上	0.100	△0.069 以下	R 5. 9.20	9.20・3.20				○					
100.26 以上	0.100	△0.123 以下	R 5. 9.20	9.20・3.20				○					
100.29 以上	0.100	△0.054 以下	R 6. 3.20	9.20・3.20				○					
100.16 以上	0.100	△0.042 以下	R 6. 3.20	9.20・3.20				○					
100.30 以上	0.100	△0.043 以下	R 6. 6.20	6.20・12.20				○					
100.17 以上	0.100	△0.021 以下	R 6. 6.20	6.20・12.20				○					
100.33 以上	0.100	△0.038 以下	R 6. 9.20	9.20・3.20				○					
100.39 以上	0.100	△0.081 以下	R 6. 9.20	9.20・3.20				○					
100.26 以上	0.100	△0.070 以下	R 6. 9.20	9.20・3.20				○					
100.36 以上	0.100	△0.039 以下	R 6.12.20	6.20・12.20				○					
100.44 以上	0.100	△0.081 以下	R 6.12.20	6.20・12.20				○					
100.24 以上	0.100	△0.025 以下	R 6.12.20	6.20・12.20				○					

33. 令和4年度の 普通国債及び財政投融资

名 称	回 記 号	発 行 日	発 行 額	令和4年度末現在額	発 行 方 法
利付国庫債券(5年)	第142回 小計	年 月 日	千円 39,000,000	千円 39,000,000	
	第143回	R 4. 5. 9	13,000,000	13,000,000	流動性供給
		R 4. 7.21	16,000,000	16,000,000	流動性供給
		R 4. 9.22	1,900,000	1,900,000	流動性供給
		R 5. 1.25	4,500,000	4,500,000	流動性供給
	第143回 小計		35,400,000	35,400,000	
	第144回	R 4. 7.21	40,000,000	40,000,000	流動性供給
		R 5. 1.25	900,000	900,000	流動性供給
	第144回 小計		40,900,000	40,900,000	
	第145回	R 5. 3.10	9,800,000	9,800,000	流動性供給
	第146回	R 4. 7.21	26,200,000	26,200,000	流動性供給
		R 5. 1.25	7,600,000	7,600,000	流動性供給
		R 5. 3.10	20,700,000	20,700,000	流動性供給
	第146回 小計		54,500,000	54,500,000	
	第147回	R 4. 7.21	10,000,000	10,000,000	流動性供給
		R 5. 1.25	52,800,000	52,800,000	流動性供給
		R 5. 3.10	60,600,000	60,600,000	流動性供給
	第147回 小計		123,400,000	123,400,000	
	第148回	R 5. 1.25	200,000	200,000	流動性供給
		R 5. 3.10	2,500,000	2,500,000	流動性供給
	第148回 小計		2,700,000	2,700,000	
	第149回	R 4. 7.21	24,800,000	24,800,000	流動性供給
		R 4.11.24	290,000,000	290,000,000	流動性供給
		R 5. 3.10	3,400,000	3,400,000	流動性供給
	第149回 小計		318,200,000	318,200,000	
	第151回	R 4. 4.13	2,027,900,000	2,027,900,000	価格コンベンショナル
			471,300,000	471,300,000	第Ⅰ非価格競争
			83,800,000	83,800,000	第Ⅱ非価格競争
		R 4. 5.19	2,020,800,000	2,020,800,000	価格コンベンショナル
478,400,000			478,400,000	第Ⅰ非価格競争	
78,000,000			78,000,000	第Ⅱ非価格競争	
第151回 小計		5,160,200,000	5,160,200,000		
第152回	R 4. 6.22	2,020,700,000	2,020,700,000	価格コンベンショナル	
		478,400,000	478,400,000	第Ⅰ非価格競争	
		245,000,000	245,000,000	第Ⅱ非価格競争	
第152回 小計		2,744,100,000	2,744,100,000		

33. 令和4年度の 普通国債及び財政投融资

名 称	回 記 号	発 行 日	発 行 額	令和4年度末現在額	発 行 方 法
利付国庫債券(5年)	第153回	年 月 日 R 4. 7.13	千円 2,021,000,000	千円 2,021,000,000	価格コンベンショナル
			478,400,000	478,400,000	第Ⅰ非価格競争
			248,900,000	248,900,000	第Ⅱ非価格競争
		R 4. 8.17	2,025,900,000	2,025,900,000	価格コンベンショナル
			473,200,000	473,200,000	第Ⅰ非価格競争
			244,600,000	244,600,000	第Ⅱ非価格競争
		R 4. 9.14	2,025,700,000	2,025,700,000	価格コンベンショナル
			473,200,000	473,200,000	第Ⅰ非価格競争
			249,100,000	249,100,000	第Ⅱ非価格競争
	第153回 小計		8,240,000,000	8,240,000,000	
	第154回	R 4.10.17	2,031,000,000	2,031,000,000	価格コンベンショナル
			468,300,000	468,300,000	第Ⅰ非価格競争
			15,200,000	15,200,000	第Ⅱ非価格競争
		R 4.11.11	559,650	559,650	その他(窓販)
		R 4.11.16	2,030,800,000	2,030,800,000	価格コンベンショナル
			468,500,000	468,500,000	第Ⅰ非価格競争
		R 4.12. 9	2,030,900,000	2,030,900,000	価格コンベンショナル
			468,500,000	468,500,000	第Ⅰ非価格競争
	R 5. 1.16	842,000	842,000	その他(窓販)	
	第154回 小計		7,514,601,650	7,514,601,650	
	第155回	R 5. 1.16	2,031,605,000	2,031,605,000	価格コンベンショナル
			467,800,000	467,800,000	第Ⅰ非価格競争
			249,100,000	249,100,000	第Ⅱ非価格競争
		R 5. 2.10	11,489,700	11,489,700	その他(窓販)
	第155回 小計		2,759,994,700	2,759,994,700	
	第156回	R 5. 2.17	2,032,900,000	2,032,900,000	価格コンベンショナル
			466,200,000	466,200,000	第Ⅰ非価格競争
249,100,000			249,100,000	第Ⅱ非価格競争	
R 5. 3.10		1,717,150	1,717,150	その他(窓販)	
R 5. 3.15		2,033,300,000	2,033,300,000	価格コンベンショナル	
		466,200,000	466,200,000	第Ⅰ非価格競争	
	217,000,000	217,000,000	第Ⅱ非価格競争		
第156回 小計		5,466,417,150	5,466,417,150		
利付国庫債券(5年) 計			32,772,613,500	32,772,613,500	
個人向け利付国庫債券(固定5年)	第132回	R 4. 4.15	19,083,600	19,021,970	公 募
	第133回	R 4. 5.16	14,119,970	13,842,430	公 募

国 債 発 行 要 項

特別会計国債 (25)

発行価格	利率	利回り	償還期限	利子支払期	4条	特例	出納 特例	借換	前倒	財投	年金	復興	出納 復興
100円につき円	年 %	年 %	年 月 日	月 日・月 日									
99.83 以上	0.005	0.039 以下	R 9. 6.20	6.20・12.20				○					
99.83	0.005	0.039	R 9. 6.20	6.20・12.20				○					
99.83	0.005	0.039	R 9. 6.20	6.20・12.20				○					
100.04 以上	0.005	△0.003 以下	R 9. 6.20	6.20・12.20		○		○					
100.06	0.005	△0.007	R 9. 6.20	6.20・12.20				○					
100.06	0.005	△0.007	R 9. 6.20	6.20・12.20				○					
99.82 以上	0.005	0.042 以下	R 9. 6.20	6.20・12.20		○		○		○			
99.83	0.005	0.040	R 9. 6.20	6.20・12.20		○							
99.83	0.005	0.040	R 9. 6.20	6.20・12.20				○					
100.08 以上	0.100	0.083 以下	R 9. 9.20	9.20・3.20		○				○			
100.09	0.100	0.081	R 9. 9.20	9.20・3.20						○			
100.09	0.100	0.081	R 9. 9.20	9.20・3.20				○					
100.38	0.100	0.021	R 9. 9.20	9.20・3.20				○					
100.17 以上	0.100	0.064 以下	R 9. 9.20	9.20・3.20		○				○			
100.19	0.100	0.060	R 9. 9.20	9.20・3.20		○							
99.88 以上	0.100	0.125 以下	R 9. 9.20	9.20・3.20		○			○	○			
99.90	0.100	0.121	R 9. 9.20	9.20・3.20		○							
100.19	0.100	0.059	R 9. 9.20	9.20・3.20				○					
99.52 以上	0.300	0.399 以下	R 9.12.20	6.20・12.20		○		○	○				
99.55	0.300	0.393	R 9.12.20	6.20・12.20		○							
99.55	0.300	0.393	R 9.12.20	6.20・12.20					○				
99.84	0.300	0.333	R 9.12.20	6.20・12.20				○					
99.92 以上	0.200	0.216 以下	R 9.12.20	6.20・12.20		○		○	○	○			
99.92	0.200	0.216	R 9.12.20	6.20・12.20					○				
99.92	0.200	0.216	R 9.12.20	6.20・12.20					○				
100.21	0.200	0.155	R 9.12.20	6.20・12.20				○					
100.32 以上	0.200	0.132 以下	R 9.12.20	6.20・12.20		○		○	○				
100.37	0.200	0.121	R 9.12.20	6.20・12.20					○				
100.37	0.200	0.121	R 9.12.20	6.20・12.20					○				
100.00	0.050	0.050	R 9. 4.15	4.15・10.15				○					
100.00	0.050	0.050	R 9. 5.15	5.15・11.15				○					

33. 令和4年度の 普通国債及び財政投融资

名 称	回 記 号	発 行 日	発 行 額	令和4年度末現在額	発 行 方 法
		年 月 日	千円	千円	
個人向け利付国庫債券(固定5年)	第134回	R 4. 6.15	12,052,190	11,910,030	公 募
	第135回	R 4. 7.15	15,793,750	15,654,410	公 募
	第136回	R 4. 8.15	13,499,880	13,427,760	公 募
	第137回	R 4. 9.15	17,500,230	17,451,880	公 募
	第138回	R 4.10.17	14,270,990	14,186,830	公 募
	第139回	R 4.11.15	10,983,490	10,851,000	公 募
	第140回	R 4.12.15	9,574,580	9,455,560	公 募
	第141回	R 5. 1.16	25,641,750	25,584,820	公 募
	第142回	R 5. 2.15	53,918,980	53,796,430	公 募
	第143回	R 5. 3.15	51,070,470	51,070,470	公 募
個人向け利付国庫債券(固定5年) 計			257,509,880	256,253,590	
個人向け利付国庫債券(固定3年)	第142回	R 4. 4.15	35,347,880	35,214,560	公 募
	第143回	R 4. 5.16	40,104,560	39,982,440	公 募
	第144回	R 4. 6.15	40,892,610	40,797,390	公 募
	第145回	R 4. 7.15	52,269,450	52,236,320	公 募
	第146回	R 4. 8.15	44,146,580	44,038,000	公 募
	第147回	R 4. 9.15	52,938,150	52,889,780	公 募
	第148回	R 4.10.17	42,228,830	42,136,260	公 募
	第149回	R 4.11.15	40,037,200	40,004,380	公 募
	第150回	R 4.12.15	37,369,120	37,289,630	公 募
	第151回	R 5. 1.16	33,896,250	33,860,980	公 募
	第152回	R 5. 2.15	15,130,090	15,101,920	公 募
	第153回	R 5. 3.15	16,737,850	16,737,850	公 募
	個人向け利付国庫債券(固定3年) 計			451,098,570	450,289,510
利付国庫債券(2年)	第426回	R 4. 7.21	15,800,000	15,800,000	流 動 性 供 給
	第427回	R 4. 5. 9	8,200,000	8,200,000	流 動 性 供 給
		R 4. 7.21	20,600,000	20,600,000	流 動 性 供 給
	第427回 小計		28,800,000	28,800,000	
	第428回	R 4. 5. 9	800,000	800,000	流 動 性 供 給
		R 4. 7.21	2,700,000	2,700,000	流 動 性 供 給
		R 4. 9.22	74,700,000	74,700,000	流 動 性 供 給
	第428回 小計		78,200,000	78,200,000	
	第429回	R 4. 5. 9	1,000,000	1,000,000	流 動 性 供 給
		R 4. 9.22	700,000	700,000	流 動 性 供 給
	第429回 小計		1,700,000	1,700,000	
第430回	R 4. 7.21	36,100,000	36,100,000	流 動 性 供 給	

国 債 発 行 要 項

特別会計国債 (26)

発行価格	利率	利回り	償還期限	利子支払期	4条	特例	出納 特例	借換	前倒	財投	年金	復興	出納 復興
100円につき円	年 %	年 %	年 月 日	月 日・月 日									
100.00	0.050	0.050	R 9. 6.15	6.15・12.15				○					
100.00	0.050	0.050	R 9. 7.15	7.15・ 1.15				○					
100.00	0.050	0.050	R 9. 8.15	8.15・ 2.15				○					
100.00	0.050	0.050	R 9. 9.15	9.15・ 3.15				○					
100.00	0.050	0.050	R 9.10.15	4.15・10.15				○					
100.00	0.050	0.050	R 9.11.15	5.15・11.15				○					
100.00	0.050	0.050	R 9.12.15	6.15・12.15				○					
100.00	0.070	0.070	R10. 1.15	7.15・ 1.15				○					
100.00	0.180	0.180	R10. 2.15	8.15・ 2.15				○					
100.00	0.150	0.150	R10. 3.15	9.15・ 3.15				○					
100.00	0.050	0.050	R 7. 4.15	4.15・10.15				○					
100.00	0.050	0.050	R 7. 5.15	5.15・11.15				○					
100.00	0.050	0.050	R 7. 6.15	6.15・12.15				○					
100.00	0.050	0.050	R 7. 7.15	7.15・ 1.15				○					
100.00	0.050	0.050	R 7. 8.15	8.15・ 2.15				○					
100.00	0.050	0.050	R 7. 9.15	9.15・ 3.15				○					
100.00	0.050	0.050	R 7.10.15	4.15・10.15				○					
100.00	0.050	0.050	R 7.11.15	5.15・11.15				○					
100.00	0.050	0.050	R 7.12.15	6.15・12.15				○					
100.00	0.050	0.050	R 8. 1.15	7.15・ 1.15				○					
100.00	0.050	0.050	R 8. 2.15	8.15・ 2.15				○					
100.00	0.050	0.050	R 8. 3.15	9.15・ 3.15				○					
100.15 以上	0.005	△0.149 以下	R 5. 7. 1	7. 1・ 1. 1				○					
100.09 以上	0.005	△0.068 以下	R 5. 8. 1	8. 1・ 2. 1				○					
100.15 以上	0.005	△0.140 以下	R 5. 8. 1	8. 1・ 2. 1				○					
100.10 以上	0.005	△0.068 以下	R 5. 9. 1	9. 1・ 3. 1				○					
100.15 以上	0.005	△0.131 以下	R 5. 9. 1	9. 1・ 3. 1				○					
100.14 以上	0.005	△0.140 以下	R 5. 9. 1	9. 1・ 3. 1				○					
100.10 以上	0.005	△0.069 以下	R 5.10. 1	4. 1・10. 1				○					
100.14 以上	0.005	△0.133 以下	R 5.10. 1	4. 1・10. 1				○					
100.16 以上	0.005	△0.117 以下	R 5.11. 1	5. 1・11. 1				○					

33. 令和4年度の 普通国債及び財政投融资

名 称	回 記 号	発 行 日	発 行 額	令和4年度末現在額	発 行 方 法
利付国庫債券(2年)	第431回	年 月 日	千円	千円	
		R 4. 5. 9	13,200,000	13,200,000	流 動 性 供 給
	第432回	R 4. 5. 9	6,900,000	6,900,000	流 動 性 供 給
		R 5. 1.25	113,600,000	113,600,000	流 動 性 供 給
	第432回 小計		120,500,000	120,500,000	
	第433回	R 4. 5. 9	4,900,000	4,900,000	流 動 性 供 給
		R 5. 1.25	10,100,000	10,100,000	流 動 性 供 給
	第433回 小計		15,000,000	15,000,000	
	第434回	R 4. 9.22	9,700,000	9,700,000	流 動 性 供 給
	第435回	R 4. 4. 1	2,272,100,000	2,272,100,000	価 格 コ ン ベ ン シ ョ ナ ル
			527,300,000	527,300,000	第 I 非 価 格 競 争
			136,600,000	136,600,000	第 II 非 価 格 競 争
		R 4. 5. 9	54,400,000	54,400,000	流 動 性 供 給
		R 5. 3.10	2,000,000	2,000,000	流 動 性 供 給
	第435回 小計		2,992,400,000	2,992,400,000	
	第436回	R 4. 5. 2	2,258,400,000	2,258,400,000	価 格 コ ン ベ ン シ ョ ナ ル
			540,800,000	540,800,000	第 I 非 価 格 競 争
		R 4. 5. 9	33,900,000	33,900,000	流 動 性 供 給
		R 4.11.24	12,000,000	12,000,000	流 動 性 供 給
		R 5. 1.25	6,200,000	6,200,000	流 動 性 供 給
	第436回 小計		2,851,300,000	2,851,300,000	
	第437回	R 4. 6. 1	2,263,700,000	2,263,700,000	価 格 コ ン ベ ン シ ョ ナ ル
			535,200,000	535,200,000	第 I 非 価 格 競 争
			275,700,000	275,700,000	第 II 非 価 格 競 争
		R 5. 1.25	61,500,000	61,500,000	流 動 性 供 給
	第437回 小計		3,136,100,000	3,136,100,000	
	第438回	R 4. 7. 1	2,355,800,000	2,355,800,000	価 格 コ ン ベ ン シ ョ ナ ル
			443,300,000	443,300,000	第 I 非 価 格 競 争
	第438回 小計		2,799,100,000	2,799,100,000	
	第439回	R 4. 8. 1	2,264,200,000	2,264,200,000	価 格 コ ン ベ ン シ ョ ナ ル
535,200,000			535,200,000	第 I 非 価 格 競 争	
223,400,000			223,400,000	第 II 非 価 格 競 争	
第439回 小計		3,022,800,000	3,022,800,000		
第440回	R 4. 9. 1	2,270,300,000	2,270,300,000	価 格 コ ン ベ ン シ ョ ナ ル	
		529,000,000	529,000,000	第 I 非 価 格 競 争	
		191,200,000	191,200,000	第 II 非 価 格 競 争	
	R 4. 9.22	95,000,000	95,000,000	流 動 性 供 給	

国債発行要項

特別会計国債 (27)

発行価格	利率	利回り	償還期限	利子支払期	4条	特例	出納特例	借換	前倒	財投	年金	復興	出納復興
100円につき円	年 %	年 %	年月日	月日・月日									
100.11 以上	0.005	△0.068 以下	R 5.12. 1	6. 1・12. 1				○					
100.11 以上	0.005	△0.063 以下	R 6. 1. 1	7. 1・ 1. 1				○					
100.06 以上	0.005	△0.055 以下	R 6. 1. 1	7. 1・ 1. 1				○					
100.11 以上	0.005	△0.057 以下	R 6. 2. 1	8. 1・ 2. 1				○					
100.06 以上	0.005	△0.055 以下	R 6. 2. 1	8. 1・ 2. 1				○					
100.14 以上	0.005	△0.094 以下	R 6. 3. 1	9. 1・ 3. 1				○					
100.06 以上	0.005	△0.022 以下	R 6. 4. 1	4. 1・10. 1				○					
100.06	0.005	△0.025	R 6. 4. 1	4. 1・10. 1				○					
100.06	0.005	△0.025	R 6. 4. 1	4. 1・10. 1				○					
100.12 以上	0.005	△0.058 以下	R 6. 4. 1	4. 1・10. 1				○					
100.10 以上	0.005	△0.089 以下	R 6. 4. 1	4. 1・10. 1				○					
100.11 以上	0.005	△0.050 以下	R 6. 5. 1	5. 1・11. 1				○					
100.12	0.005	△0.054	R 6. 5. 1	5. 1・11. 1				○					
100.11 以上	0.005	△0.049 以下	R 6. 5. 1	5. 1・11. 1				○					
100.10 以上	0.005	△0.065 以下	R 6. 5. 1	5. 1・11. 1				○					
100.06 以上	0.005	△0.040 以下	R 6. 5. 1	5. 1・11. 1				○					
100.12 以上	0.005	△0.054 以下	R 6. 6. 1	6. 1・12. 1				○					
100.13	0.005	△0.058	R 6. 6. 1	6. 1・12. 1				○					
100.13	0.005	△0.058	R 6. 6. 1	6. 1・12. 1				○					
100.05 以上	0.005	△0.033 以下	R 6. 6. 1	6. 1・12. 1				○					
100.10 以上	0.005	△0.044 以下	R 6. 7. 1	7. 1・ 1. 1		○		○					
100.11	0.005	△0.049	R 6. 7. 1	7. 1・ 1. 1				○					
100.16 以上	0.005	△0.072 以下	R 6. 8. 1	8. 1・ 2. 1		○		○					
100.16	0.005	△0.074	R 6. 8. 1	8. 1・ 2. 1				○					
100.16	0.005	△0.074	R 6. 8. 1	8. 1・ 2. 1				○					
100.17 以上	0.005	△0.079 以下	R 6. 9. 1	9. 1・ 3. 1		○		○		○			
100.18	0.005	△0.083	R 6. 9. 1	9. 1・ 3. 1		○							
100.18	0.005	△0.083	R 6. 9. 1	9. 1・ 3. 1				○					
100.14 以上	0.005	△0.068 以下	R 6. 9. 1	9. 1・ 3. 1				○					

33. 令和4年度の 普通国債及び財政投融资

名 称	回 記 号	発 行 日	発 行 額	令和4年度末現在額	発 行 方 法
利付国庫債券(2年)	第440回 小計	年 月 日	千円 3,085,500,000	千円 3,085,500,000	
	第441回	R 4.10. 3	2,254,800,000	2,254,800,000	価格コンベンショナル
			544,600,000	544,600,000	第Ⅰ非価格競争
			174,500,000	174,500,000	第Ⅱ非価格競争
	第441回 小計		2,973,900,000	2,973,900,000	
	第442回	R 4.11. 1	2,270,400,000	2,270,400,000	価格コンベンショナル
			529,000,000	529,000,000	第Ⅰ非価格競争
			154,100,000	154,100,000	第Ⅱ非価格競争
		R 4.11.24	119,800,000	119,800,000	流動性供給
	第442回 小計		3,073,300,000	3,073,300,000	
	第443回	R 4.12. 1	2,301,900,000	2,301,900,000	価格コンベンショナル
			497,500,000	497,500,000	第Ⅰ非価格競争
			163,600,000	163,600,000	第Ⅱ非価格競争
	第443回 小計		2,963,000,000	2,963,000,000	
	第444回	R 5. 1. 4	2,427,700,000	2,427,700,000	価格コンベンショナル
			471,800,000	471,800,000	第Ⅰ非価格競争
			161,400,000	161,400,000	第Ⅱ非価格競争
		R 5. 1.25	134,000,000	134,000,000	流動性供給
		R 5. 2. 9	859,250	859,250	その他(窓販)
		R 5. 3.10	89,500,000	89,500,000	流動性供給
	第444回 小計		3,285,259,250	3,285,259,250	
	第445回	R 5. 2. 1	2,358,100,000	2,358,100,000	価格コンベンショナル
			541,300,000	541,300,000	第Ⅰ非価格競争
90,700,000			90,700,000	第Ⅱ非価格競争	
第445回 小計		2,990,100,000	2,990,100,000		
第446回	R 5. 3. 1	2,333,800,000	2,333,800,000	価格コンベンショナル	
		565,500,000	565,500,000	第Ⅰ非価格競争	
		80,400,000	80,400,000	第Ⅱ非価格競争	
	R 5. 3.10	20,000,000	20,000,000	流動性供給	
第446回 小計		2,999,700,000	2,999,700,000		
利付国庫債券(2年) 計			36,491,459,250	36,491,459,250	
割引短期国庫債券(1年)	第1074回	R 4. 4.20	2,837,180,000	2,837,180,000	価格コンベンショナル
			662,800,000	662,800,000	第Ⅰ非価格競争
	第1074回 小計		3,499,980,000	3,499,980,000	
	第1080回	R 4. 5.20	2,830,790,000	2,830,790,000	価格コンベンショナル
669,200,000			669,200,000	第Ⅰ非価格競争	

国債発行要項

特別会計国債 (28)

発行価格	利率	利回り	償還期限	利子支払期	4条	特例	出納特例	借換	前倒	財投	年金	復興	出納復興
100円につき円	年%	年%	年月日	月日・月日									
100.10 以上	0.005	△0.042 以下	R 6.10. 1	4. 1・10. 1		○				○			
100.10	0.005	△0.046	R 6.10. 1	4. 1・10. 1		○							
100.10	0.005	△0.046	R 6.10. 1	4. 1・10. 1				○					
100.07 以上	0.005	△0.027 以下	R 6.11. 1	5. 1・11. 1		○		○	○	○			
100.07	0.005	△0.031	R 6.11. 1	5. 1・11. 1		○							
100.07	0.005	△0.031	R 6.11. 1	5. 1・11. 1				○					
100.05 以上	0.005	△0.023 以下	R 6.11. 1	5. 1・11. 1				○					
100.06 以上	0.005	△0.024 以下	R 6.12. 1	6. 1・12. 1		○		○	○	○			
100.07	0.005	△0.029	R 6.12. 1	6. 1・12. 1				○					
100.07	0.005	△0.029	R 6.12. 1	6. 1・12. 1				○					
99.90 以上	0.005	0.055 以下	R 7. 1. 1	7. 1・ 1. 1		○		○	○				
99.92	0.005	0.043	R 7. 1. 1	7. 1・ 1. 1		○							
99.92	0.005	0.043	R 7. 1. 1	7. 1・ 1. 1					○				
100.05 以上	0.005	△0.023 以下	R 7. 1. 1	7. 1・ 1. 1				○					
99.99	0.005	0.010	R 7. 1. 1	7. 1・ 1. 1				○					
100.15 以上	0.005	△0.080 以下	R 7. 1. 1	7. 1・ 1. 1				○					
100.03 以上	0.005	△0.007 以下	R 7. 2. 1	8. 1・ 2. 1		○		○	○				
100.03	0.005	△0.009	R 7. 2. 1	8. 1・ 2. 1					○				
100.03	0.005	△0.009	R 7. 2. 1	8. 1・ 2. 1					○				
100.06 以上	0.005	△0.024 以下	R 7. 3. 1	9. 1・ 3. 1		○		○	○				
100.07	0.005	△0.027	R 7. 3. 1	9. 1・ 3. 1					○				
100.07	0.005	△0.027	R 7. 3. 1	9. 1・ 3. 1					○				
100.10 以上	0.005	△0.047 以下	R 7. 3. 1	9. 1・ 3. 1				○					
100.07 以上	—	△0.066 以下	R 5. 4.20	—				○					
100.08	—	△0.079	R 5. 4.20	—				○					
100.08 以上	—	△0.080 以下	R 5. 5.22	—				○					
100.09	—	△0.088	R 5. 5.22	—				○					

33. 令和4年度の 普通国債及び財政投融资

名 称	回 記 号	発 行 日	発 行 額	令和4年度末現在額	発 行 方 法
		年 月 日	千円	千円	
割引短期国庫債券(1年)	第1080回 小計		3,499,990,000	3,499,990,000	
	第1088回	R 4. 6.20	2,839,890,000	2,839,890,000	価格コンベンショナル
			660,100,000	660,100,000	第 I 非 価 格 競 争
			2,197,910,000	2,197,910,000	日 銀 乗 換
	第1088回 小計		5,697,900,000	5,697,900,000	
	第1095回	R 4. 7.20	2,830,790,000	2,830,790,000	価格コンベンショナル
			669,200,000	669,200,000	第 I 非 価 格 競 争
	第1095回 小計		3,499,990,000	3,499,990,000	
	第1102回	R 4. 8.22	2,838,280,000	2,838,280,000	価格コンベンショナル
			661,700,000	661,700,000	第 I 非 価 格 競 争
	第1102回 小計		3,499,980,000	3,499,980,000	
	第1108回	R 4. 9.20	2,837,780,000	2,837,780,000	価格コンベンショナル
			662,200,000	662,200,000	第 I 非 価 格 競 争
	第1108回 小計		3,499,980,000	3,499,980,000	
	第1115回	R 4.10.20	2,948,260,000	2,948,260,000	価格コンベンショナル
			551,700,000	551,700,000	第 I 非 価 格 競 争
	第1115回 小計		3,499,960,000	3,499,960,000	
	第1121回	R 4.11.21	2,876,470,000	2,876,470,000	価格コンベンショナル
			623,500,000	623,500,000	第 I 非 価 格 競 争
	第1121回 小計		3,499,970,000	3,499,970,000	
	第1128回	R 4.12.20	2,927,390,000	2,927,390,000	価格コンベンショナル
			572,600,000	572,600,000	第 I 非 価 格 競 争
	第1128回 小計		3,499,990,000	3,499,990,000	
第1133回	R 5. 1.20	2,842,960,000	2,842,960,000	価格コンベンショナル	
		657,000,000	657,000,000	第 I 非 価 格 競 争	
第1133回 小計		3,499,960,000	3,499,960,000		
第1139回	R 5. 2.20	2,847,680,000	2,847,680,000	価格コンベンショナル	
		652,300,000	652,300,000	第 I 非 価 格 競 争	
第1139回 小計		3,499,980,000	3,499,980,000		
第1145回	R 5. 3.20	2,847,670,000	2,847,670,000	価格コンベンショナル	
		652,300,000	652,300,000	第 I 非 価 格 競 争	
第1145回 小計		3,499,970,000	3,499,970,000		
割引短期国庫債券(1年) 計			44,197,650,000	44,197,650,000	
割引短期国庫債券(6ヶ月)	第1112回	R 4.10.11	2,342,900,000	2,342,900,000	価格コンベンショナル
			757,100,000	757,100,000	第 I 非 価 格 競 争
	第1112回 小計		3,100,000,000	3,100,000,000	

国 債 発 行 要 項

特別会計国債 (29)

発行価格	利率	利回り	償還期限	利子支払期	4条	特例	出納 特例	借換	前倒	財投	年金	復興	出納 復興
100円につき円	年 %	年 %	年 月 日	月 日・月 日									
100.09 以上	—	△0.091 以下	R 5. 6.20	—				○					
100.10	—	△0.095	R 5. 6.20	—				○					
100.10	—	△0.095	R 5. 6.20	—				○					
100.13 以上	—	△0.131 以下	R 5. 7.20	—				○					
100.13	—	△0.131	R 5. 7.20	—				○					
100.13 以上	—	△0.131 以下	R 5. 8.21	—				○					
100.13	—	△0.131	R 5. 8.21	—				○					
100.13 以上	—	△0.134 以下	R 5. 9.20	—				○					
100.14	—	△0.144	R 5. 9.20	—				○					
100.10 以上	—	△0.102 以下	R 5.10.20	—				○					
100.11	—	△0.110	R 5.10.20	—				○					
100.10 以上	—	△0.097 以下	R 5.11.20	—				○					
100.10	—	△0.100	R 5.11.20	—				○					
100.05 以上	—	△0.045 以下	R 5.12.20	—				○					
100.07	—	△0.065	R 5.12.20	—				○					
100.03 以上	—	△0.032 以下	R 6. 1.22	—		○		○					
100.06	—	△0.062	R 6. 1.22	—				○					
100.09 以上	—	△0.086 以下	R 6. 2.20	—				○					
100.10	—	△0.096	R 6. 2.20	—				○					
100.11 以上	—	△0.111 以下	R 6 .3.21	—				○					
100.13	—	△0.125	R 6. 3.21	—				○					
100.08 以上	—	△0.159 以下	R 5. 4.10	—				○					
100.09	—	△0.171	R 5. 4.10	—				○					

33. 令和4年度の 普通国債及び財政投融资

名 称	回 記 号	発 行 日	発 行 額	令和4年度末現在額	発 行 方 法	
割引短期国庫債券(6ヶ月)	第1119回	年 月 日 R 4.11.10	千円	千円	価格コンベンショナル	
			2,424,600,000	2,424,600,000		
				675,400,000	675,400,000	第 I 非 価 格 競 争
	第1119回 小計			3,100,000,000	3,100,000,000	
	第1125回	R 4.12.12		2,365,000,000	2,365,000,000	価格コンベンショナル
				735,000,000	735,000,000	第 I 非 価 格 競 争
	第1125回 小計			3,100,000,000	3,100,000,000	
	第1130回	R 5. 1.10		3,697,790,000	3,697,790,000	価格コンベンショナル
				802,200,000	802,200,000	第 I 非 価 格 競 争
	第1130回 小計			4,499,990,000	4,499,990,000	
	第1137回	R 5. 2.10		3,591,500,000	3,591,500,000	価格コンベンショナル
				808,500,000	808,500,000	第 I 非 価 格 競 争
	第1137回 小計			4,400,000,000	4,400,000,000	
	第1143回	R 5. 3.10		2,061,000,000	2,061,000,000	価格コンベンショナル
			839,000,000	839,000,000	第 I 非 価 格 競 争	
第1143回 小計			2,900,000,000	2,900,000,000		
割引短期国庫債券(6ヶ月) 計			21,099,990,000	21,099,990,000		
普通国債及び財政投融资特別会計国債			213,028,555,280	213,043,525,370		

(備考) 価格コンベンショナル(利付国庫債券(10年)、利付国庫債券(5年)及び利付国庫債券(2年))は、非競争入札を含む。

34. 現 存 国 債 の 普通国債及び財政投融资

名 称	回 記 号	発 行 額	令和4年度末現在額	利 率
		千円	千円	年 %
利付国庫債券(40年)	第1回	1,098,800,000	1,098,800,000	2.4
	第2回	1,392,900,000	1,392,900,000	2.2
	第3回	1,422,900,000	1,422,900,000	2.2
	第4回	2,047,000,000	2,047,000,000	2.2
	第5回	2,039,300,000	2,039,300,000	2.0
	第6回	2,122,300,000	2,122,300,000	1.9
	第7回	2,228,800,000	2,228,800,000	1.7
	第8回	2,409,500,000	2,409,500,000	1.4
	第9回	4,003,200,000	4,003,200,000	0.4
	第10回	3,541,800,000	3,541,800,000	0.9
	第11回	2,761,600,000	2,761,600,000	0.8
	第12回	2,912,100,000	2,912,100,000	0.5
	第13回	3,848,600,000	3,848,600,000	0.5
	第14回	3,922,000,000	3,922,000,000	0.7
	第15回	4,490,000,000	4,490,000,000	1.0
利付国庫債券(40年)計		40,240,800,000	40,240,800,000	
利付国庫債券(30年)	第1回	267,400,000	215,600,000	2.8
	第2回	407,800,000	394,800,000	2.4
	第3回	431,700,000	423,100,000	2.3
	第4回	811,400,000	810,900,000	2.9
	第5回	447,200,000	433,000,000	2.2
	第6回	715,900,000	709,200,000	2.4
	第7回	751,800,000	717,700,000	2.3
	第8回	624,000,000	620,100,000	1.8
	第9回	593,600,000	550,000,000	1.4
	第10回	948,000,000	834,049,000	1.1
	第11回	690,100,000	690,100,000	1.7
	第12回	747,300,000	734,500,000	2.1
	第13回	893,600,000	888,900,000	2.0
	第14回	1,194,400,000	1,194,364,000	2.4
	第15回	1,461,200,000	1,431,700,000	2.5
	第16回	1,114,400,000	1,114,400,000	2.5
	第17回	1,133,600,000	1,132,100,000	2.4
	第18回	1,277,200,000	1,277,200,000	2.3
	第19回	977,200,000	977,200,000	2.3
	第20回	1,091,600,000	1,089,100,000	2.5

名 称 別 要 項

特別会計国債（1）

償 還 期 限	利 子 支 払 期	4 条	特 例	出 納 特 例	借 換	前 倒	財 投	年 金	復 興	出 納 復 興
年 月 日	月 日・月 日									
R30. 3.20	9.20・3.20	○			○	○				
R31. 3.20	9.20・3.20	○			○	○				
R32. 3.20	9.20・3.20	○			○	○				
R33. 3.20	9.20・3.20	○			○	○				
R34. 3.20	9.20・3.20	○			○	○	○			
R35. 3.20	9.20・3.20	○			○	○	○			
R36. 3.20	9.20・3.20	○			○	○	○			
R37. 3.20	9.20・3.20	○			○	○	○			
R38. 3.20	9.20・3.20	○			○	○	○			
R39. 3.20	9.20・3.20	○			○	○	○			
R40. 3.20	9.20・3.20	○			○	○	○			
R41. 3.20	9.20・3.20	○			○	○	○			
R42. 3.20	9.20・3.20	○			○	○	○			
R43. 3.20	9.20・3.20	○			○	○	○			
R44. 3.20	9.20・3.20	○			○	○	○			
R11. 9.20	9.20・3.20	○	○		○	○				
R12. 2.20	8.20・2.20	○	○		○	○				
R12. 5.20	5.20・11.20				○	○				
R12.11.20	5.20・11.20	○	○		○	○				
R13. 5.20	5.20・11.20	○			○	○	○			
R13.11.20	5.20・11.20		○		○	○	○			
R14. 5.20	5.20・11.20	○	○		○	○	○			
R14.11.22	5.20・11.20		○		○	○	○			
R14.12.20	6.20・12.20				○	○				
R15. 3.20	9.20・3.20	○	○		○	○	○			
R15. 6.20	6.20・12.20		○		○	○	○			
R15. 9.20	9.20・3.20				○	○	○			
R15.12.20	6.20・12.20		○		○	○	○			
R16. 3.20	9.20・3.20				○	○	○			
R16. 6.20	6.20・12.20	○	○		○	○	○			
R16. 9.20	9.20・3.20		○		○	○	○			
R16.12.20	6.20・12.20		○		○	○	○			
R17. 3.20	9.20・3.20	○	○		○	○	○			
R17. 6.20	6.20・12.20	○	○		○	○	○			
R17. 9.20	9.20・3.20	○	○		○	○	○			

34. 現 存 国 債 の 普通国債及び財政投融资

名 称	回 記 号	発 行 額	令和4年度末現在額	利 率
利付国庫債券(30年)	第21回	千円 1,101,500,000	千円 1,101,500,000	年 % 2.3
	第22回	1,309,000,000	1,308,900,000	2.5
	第23回	1,374,400,000	1,371,600,000	2.5
	第24回	1,017,200,000	972,800,000	2.5
	第25回	1,191,400,000	1,191,400,000	2.3
	第26回	2,105,700,000	2,105,661,000	2.4
	第27回	1,903,800,000	1,897,200,000	2.5
	第28回	2,420,600,000	2,420,600,000	2.5
	第29回	2,568,900,000	2,568,900,000	2.4
	第30回	2,783,600,000	2,783,600,000	2.3
	第31回	2,544,900,000	2,544,900,000	2.2
	第32回	3,217,600,000	3,217,600,000	2.3
	第33回	3,754,100,000	3,754,100,000	2.0
	第34回	3,406,000,000	3,406,000,000	2.2
	第35回	3,884,500,000	3,884,500,000	2.0
	第36回	3,830,400,000	3,830,400,000	2.0
	第37回	4,043,100,000	4,043,100,000	1.9
	第38回	2,588,200,000	2,588,200,000	1.8
	第39回	2,367,600,000	2,367,600,000	1.9
	第40回	2,023,400,000	2,023,400,000	1.8
	第41回	2,125,400,000	2,125,400,000	1.7
	第42回	2,334,600,000	2,334,600,000	1.7
	第43回	2,208,600,000	2,208,600,000	1.7
	第44回	2,285,200,000	2,285,200,000	1.7
	第45回	2,489,300,000	2,489,300,000	1.5
	第46回	3,017,700,000	3,017,700,000	1.5
	第47回	2,759,900,000	2,759,900,000	1.6
	第48回	2,856,500,000	2,856,500,000	1.4
	第49回	2,844,600,000	2,844,600,000	1.4
	第50回	2,806,500,000	2,806,500,000	0.8
	第51回	2,736,000,000	2,735,868,000	0.3
	第52回	2,871,900,000	2,871,900,000	0.5
第53回	2,571,200,000	2,571,200,000	0.6	
第54回	2,744,400,000	2,744,400,000	0.8	
第55回	2,540,600,000	2,540,600,000	0.8	
第56回	2,591,600,000	2,591,600,000	0.8	

名 称 別 要 項

特別会計国債（2）

償 還 期 限	利 子 支 払 期	4 条	特 例	出 納 特 例	借 換	前 倒	財 投	年 金	復 興	出 納 復 興
年 月 日	月 日・月 日									
R17.12.20	6.20・12.20	○	○		○	○	○			
R18. 3.20	9.20・ 3.20	○	○		○	○	○			
R18. 6.20	6.20・12.20	○	○		○	○	○			
R18. 9.20	9.20・ 3.20	○	○		○	○	○			
R18.12.20	6.20・12.20	○	○		○	○	○			
R19. 3.20	9.20・ 3.20	○	○		○	○	○			
R19. 9.20	9.20・ 3.20	○	○		○	○	○			
R20. 3.20	9.20・ 3.20	○	○		○	○	○			
R20. 9.20	9.20・ 3.20	○			○	○	○			
R21. 3.20	9.20・ 3.20	○	○		○	○				
R21. 9.20	9.20・ 3.20	○	○		○	○				
R22. 3.20	9.20・ 3.20	○	○		○	○	○			
R22. 9.20	9.20・ 3.20	○	○		○	○	○			
R23. 3.20	9.20・ 3.20	○	○		○	○	○			
R23. 9.20	9.20・ 3.20	○			○	○	○			
R24. 3.20	9.20・ 3.20	○			○	○	○			
R24. 9.20	9.20・ 3.20	○			○	○	○			
R25. 3.20	9.20・ 3.20	○			○	○				
R25. 6.20	6.20・12.20	○			○	○	○			
R25. 9.20	9.20・ 3.20	○			○	○				
R25.12.20	6.20・12.20	○			○	○	○			
R26. 3.20	9.20・ 3.20	○			○	○	○			
R26. 6.20	6.20・12.20	○			○	○	○			
R26. 9.20	9.20・ 3.20	○			○	○				
R26.12.20	6.20・12.20	○			○	○				
R27. 3.20	9.20・ 3.20	○			○	○				
R27. 6.20	6.20・12.20	○			○	○				
R27. 9.20	9.20・ 3.20	○			○	○				
R27.12.20	6.20・12.20	○			○	○				
R28. 3.20	9.20・ 3.20	○			○	○				
R28. 6.20	6.20・12.20	○			○	○				
R28. 9.20	9.20・ 3.20	○			○	○	○			
R28.12.20	6.20・12.20	○			○	○	○			
R29. 3.20	9.20・ 3.20	○			○	○	○			
R29. 6.20	6.20・12.20	○			○	○	○			
R29. 9.20	9.20・ 3.20	○			○	○				

34. 現 存 国 債 の 普通国債及び財政投融资

名 称	回 記 号	発 行 額	令和4年度末現在額	利 率
		千円	千円	年 %
利付国庫債券(30年)	第57回	2,682,800,000	2,682,800,000	0.8
	第58回	3,356,300,000	3,356,300,000	0.8
	第59回	2,511,100,000	2,511,100,000	0.7
	第60回	2,267,600,000	2,267,600,000	0.9
	第61回	2,267,400,000	2,267,400,000	0.7
	第62回	2,206,800,000	2,206,800,000	0.5
	第63回	2,384,000,000	2,384,000,000	0.4
	第64回	2,515,200,000	2,515,200,000	0.4
	第65回	2,384,300,000	2,384,300,000	0.4
	第66回	2,266,400,000	2,266,400,000	0.4
	第67回	2,912,100,000	2,912,100,000	0.6
	第68回	2,959,700,000	2,959,700,000	0.6
	第69回	2,969,400,000	2,969,400,000	0.7
	第70回	2,841,700,000	2,841,700,000	0.7
	第71回	2,898,800,000	2,898,800,000	0.7
	第72回	2,929,500,000	2,929,500,000	0.7
	第73回	2,991,000,000	2,991,000,000	0.7
	第74回	2,913,800,000	2,913,800,000	1.0
	第75回	3,030,500,000	3,030,500,000	1.3
第76回	2,866,500,000	2,866,500,000	1.4	
第77回	2,801,900,000	2,801,900,000	1.6	
利付国庫債券(30年)計		164,756,100,000	164,360,642,000	
利付国庫債券(20年)	第62回	1,633,900,000	1,633,900,000	0.8
	第63回	1,148,500,000	1,148,500,000	1.8
	第64回	2,264,500,000	2,264,500,000	1.9
	第65回	1,230,300,000	1,230,300,000	1.9
	第66回	876,200,000	876,200,000	1.8
	第67回	914,700,000	914,700,000	1.9
	第68回	769,900,000	769,900,000	2.2
	第69回	1,591,800,000	1,591,800,000	2.1
	第70回	2,102,000,000	2,102,000,000	2.4
	第71回	863,100,000	863,100,000	2.2
	第72回	2,529,500,000	2,529,500,000	2.1
	第73回	1,528,900,000	1,528,900,000	2.0
	第74回	845,000,000	845,000,000	2.1
第75回	856,500,000	856,500,000	2.1	

名 称 別 要 項

特別会計国債（3）

償 還 期 限	利 子 支 払 期	4 条	特 例	出 納 特 例	借 換	前 倒	財 投	年 金	復 興	出 納 復 興
年 月 日	月 日・月 日									
R29.12.20	6.20・12.20	○			○	○				
R30. 3.20	9.20・ 3.20	○			○	○	○			
R30. 6.20	6.20・12.20	○			○	○	○			
R30. 9.20	9.20・ 3.20	○			○	○				
R30.12.20	6.20・12.20	○			○	○				
R31. 3.20	9.20・ 3.20	○			○	○				
R31. 6.20	6.20・12.20	○			○	○				
R31. 9.20	9.20・ 3.20	○			○	○				
R31.12.20	6.20・12.20	○			○	○	○			
R32. 3.20	9.20・ 3.20	○			○	○	○			
R32. 6.20	6.20・12.20	○			○	○	○			
R32. 9.20	9.20・ 3.20	○			○	○	○			
R32.12.20	6.20・12.20	○			○	○	○			
R33. 3.20	9.20・ 3.20				○		○			
R33. 6.20	6.20・12.20	○			○		○			
R33. 9.20	9.20・ 3.20	○			○		○			
R33.12.20	6.20・12.20	○			○	○	○			
R34. 3.20	9.20・ 3.20				○		○			
R34. 6.20	6.20・12.20	○			○		○			
R34. 9.20	9.20・ 3.20	○			○	○	○			
R34.12.20	6.20・12.20	○			○	○	○			
R 5. 6.20	6.20・12.20	○	○		○	○	○			
R 5. 6.20	6.20・12.20		○		○	○	○			
R 5. 9.20	9.20・ 3.20		○		○	○	○			
R 5.12.20	6.20・12.20		○		○	○	○			
R 5.12.20	6.20・12.20		○		○	○	○			
R 6. 3.20	9.20・ 3.20		○		○	○	○			
R 6. 3.20	9.20・ 3.20		○		○	○	○			
R 6. 3.20	9.20・ 3.20				○	○	○			
R 6. 6.20	6.20・12.20	○	○		○	○	○			
R 6. 6.20	6.20・12.20		○		○	○	○			
R 6. 9.20	9.20・ 3.20		○		○	○	○			
R 6.12.20	6.20・12.20		○		○	○	○			
R 6.12.20	6.20・12.20	○			○	○	○			
R 7. 3.20	9.20・ 3.20	○	○		○	○	○			

34. 現 存 国 債 の 普通国債及び財政投融资

名 称	回 記 号	発 行 額	令和4年度末現在額	利 率
		千円	千円	年 %
利付国庫債券(20年)	第76回	1,190,200,000	1,190,200,000	1.9
	第77回	888,100,000	888,100,000	2.0
	第78回	987,200,000	987,200,000	1.9
	第79回	776,200,000	776,200,000	2.0
	第80回	979,100,000	979,100,000	2.1
	第81回	1,109,500,000	1,109,500,000	2.0
	第82回	1,582,200,000	1,581,200,000	2.1
	第83回	1,105,900,000	1,105,900,000	2.1
	第84回	1,868,500,000	1,868,500,000	2.0
	第85回	1,304,800,000	1,304,800,000	2.1
	第86回	1,467,600,000	1,435,700,000	2.3
	第87回	1,101,800,000	1,101,800,000	2.2
	第88回	2,002,100,000	2,002,100,000	2.3
	第89回	1,076,600,000	1,076,600,000	2.2
	第90回	2,138,000,000	2,137,000,000	2.2
	第91回	1,047,400,000	1,036,900,000	2.3
	第92回	3,315,600,000	3,315,600,000	2.1
	第93回	1,524,700,000	1,524,583,000	2.0
	第94回	2,267,200,000	2,267,200,000	2.1
	第95回	2,504,600,000	2,504,600,000	2.3
	第96回	1,302,400,000	1,302,400,000	2.1
	第97回	1,919,200,000	1,919,200,000	2.2
	第98回	1,361,000,000	1,361,000,000	2.1
	第99回	3,220,600,000	3,220,600,000	2.1
	第100回	2,156,900,000	2,156,900,000	2.2
	第101回	1,126,500,000	1,126,500,000	2.4
	第102回	1,351,800,000	1,351,800,000	2.4
	第103回	1,238,800,000	1,238,800,000	2.3
	第104回	1,012,300,000	1,012,300,000	2.1
	第105回	2,017,200,000	2,017,200,000	2.1
	第106回	1,083,100,000	1,083,100,000	2.2
第107回	1,522,500,000	1,522,500,000	2.1	
第108回	2,465,300,000	2,465,300,000	1.9	
第109回	1,667,200,000	1,667,200,000	1.9	
第110回	2,103,800,000	2,103,800,000	2.1	
第111回	1,494,000,000	1,494,000,000	2.2	

名 称 別 要 項

特別会計国債（4）

償 還 期 限	利 子 支 払 期	4 条	特 例	出 納 特 例	借 換	前 倒	財 投	年 金	復 興	出 納 復 興
年 月 日	月 日・月 日									
R 7. 3.20	9.20・ 3.20	○	○		○	○	○			
R 7. 3.20	9.20・ 3.20				○	○	○			
R 7. 6.20	6.20・ 12.20	○	○		○	○	○			
R 7. 6.20	6.20・ 12.20	○			○	○	○			
R 7. 6.20	6.20・ 12.20	○			○	○	○			
R 7. 9.20	9.20・ 3.20	○	○		○	○	○			
R 7. 9.20	9.20・ 3.20		○		○	○	○			
R 7. 12.20	6.20・ 12.20		○		○	○	○			
R 7. 12.20	6.20・ 12.20		○		○	○	○			
R 8. 3.20	9.20・ 3.20	○	○		○	○	○			
R 8. 3.20	9.20・ 3.20	○	○		○	○	○			
R 8. 3.20	9.20・ 3.20		○		○	○	○			
R 8. 6.20	6.20・ 12.20	○	○		○	○	○			
R 8. 6.20	6.20・ 12.20	○	○		○	○	○			
R 8. 9.20	9.20・ 3.20	○	○		○	○	○			
R 8. 9.20	9.20・ 3.20	○	○		○	○	○			
R 8. 12.20	6.20・ 12.20	○	○		○	○	○			
R 9. 3.20	9.20・ 3.20	○	○		○	○	○			
R 9. 3.20	9.20・ 3.20	○	○	○	○	○	○			
R 9. 6.20	6.20・ 12.20	○	○		○	○	○			
R 9. 6.20	6.20・ 12.20		○		○	○	○			
R 9. 9.20	9.20・ 3.20	○	○		○	○	○			
R 9. 9.20	9.20・ 3.20		○		○	○	○			
R 9. 12.20	6.20・ 12.20		○		○	○	○			
R 10. 3.20	9.20・ 3.20	○	○		○	○	○			
R 10. 3.20	9.20・ 3.20		○		○	○	○			
R 10. 6.20	6.20・ 12.20		○	○	○	○	○			
R 10. 6.20	6.20・ 12.20		○		○	○	○			
R 10. 6.20	6.20・ 12.20				○	○	○			
R 10. 9.20	9.20・ 3.20		○		○	○	○			
R 10. 9.20	9.20・ 3.20	○			○	○	○			
R 10. 12.20	6.20・ 12.20		○		○	○	○			
R 10. 12.20	6.20・ 12.20	○	○		○	○				
R 11. 3.20	9.20・ 3.20	○	○		○	○				
R 11. 3.20	9.20・ 3.20	○		○	○	○	○			
R 11. 6.20	6.20・ 12.20	○	○		○	○	○			

34. 現 存 国 債 の

普通国債及び財政投融资

名 称	回 記 号	発 行 額	令和4年度末現在額	利 率
利付国庫債券(20年)	第112回	千円 2,562,100,000	千円 2,562,100,000	年 % 2.1
	第113回	4,242,900,000	4,242,900,000	2.1
	第114回	2,622,800,000	2,622,800,000	2.1
	第115回	1,315,700,000	1,315,700,000	2.2
	第116回	1,642,800,000	1,642,800,000	2.2
	第117回	2,774,800,000	2,774,800,000	2.1
	第118回	1,527,800,000	1,527,800,000	2.0
	第119回	1,309,400,000	1,309,400,000	1.8
	第120回	1,763,700,000	1,763,700,000	1.6
	第121回	2,505,000,000	2,505,000,000	1.9
	第122回	1,596,200,000	1,596,200,000	1.8
	第123回	2,736,800,000	2,736,800,000	2.1
	第124回	1,555,600,000	1,555,600,000	2.0
	第125回	1,725,000,000	1,725,000,000	2.2
	第126回	1,503,600,000	1,503,600,000	2.0
	第127回	1,425,500,000	1,425,500,000	1.9
	第128回	2,660,400,000	2,660,400,000	1.9
	第129回	1,447,600,000	1,447,600,000	1.8
	第130回	2,606,700,000	2,606,700,000	1.8
	第131回	1,379,100,000	1,379,100,000	1.7
	第132回	1,813,700,000	1,813,700,000	1.7
	第133回	2,381,200,000	2,381,200,000	1.8
	第134回	2,078,500,000	2,078,500,000	1.8
	第135回	1,267,500,000	1,267,500,000	1.7
	第136回	1,319,000,000	1,318,877,000	1.6
	第137回	1,494,800,000	1,494,800,000	1.7
	第138回	1,633,800,000	1,633,800,000	1.5
	第139回	1,712,900,000	1,712,900,000	1.6
第140回	4,272,600,000	4,272,600,000	1.7	
第141回	2,853,500,000	2,853,500,000	1.7	
第142回	1,752,800,000	1,752,800,000	1.8	
第143回	2,879,000,000	2,879,000,000	1.6	
第144回	1,810,900,000	1,810,900,000	1.5	
第145回	4,326,700,000	4,326,700,000	1.7	
第146回	4,252,300,000	4,252,300,000	1.7	
第147回	4,708,800,000	4,708,800,000	1.6	

名 称 別 要 項

特別会計国債（5）

償 還 期 限	利 子 支 払 期	4 条	特 例	出 納 特 例	借 換	前 倒	財 投	年 金	復 興	出 納 復 興
年 月 日	月 日・月 日									
R11. 6.20	6.20・12.20	○	○		○	○	○			
R11. 9.20	9.20・3.20		○		○	○	○			
R11.12.20	6.20・12.20	○	○		○	○	○			
R11.12.20	6.20・12.20	○			○	○				
R12. 3.20	9.20・3.20	○	○		○	○				
R12. 3.20	9.20・3.20	○	○		○	○	○			
R12. 6.20	6.20・12.20		○		○	○	○			
R12. 6.20	6.20・12.20		○		○	○	○			
R12. 6.20	6.20・12.20		○		○	○	○			
R12. 9.20	9.20・3.20	○	○		○	○	○			
R12. 9.20	9.20・3.20		○		○	○	○			
R12.12.20	6.20・12.20	○			○	○	○			
R12.12.20	6.20・12.20	○	○		○	○	○			
R13. 3.20	9.20・3.20		○		○	○	○			
R13. 3.20	9.20・3.20	○	○		○	○	○			
R13. 3.20	9.20・3.20	○	○		○	○	○			
R13. 6.20	6.20・12.20	○			○	○				
R13. 6.20	6.20・12.20				○	○				
R13. 9.20	9.20・3.20		○		○	○	○			
R13. 9.20	9.20・3.20	○	○		○	○	○			
R13.12.20	6.20・12.20	○	○		○	○	○			
R13.12.20	6.20・12.20	○	○		○	○	○			
R14. 3.20	9.20・3.20	○	○		○	○	○			
R14. 3.20	9.20・3.20	○			○	○	○			
R14. 3.20	9.20・3.20	○	○		○	○	○			
R14. 6.20	6.20・12.20	○	○		○	○				
R14. 6.20	6.20・12.20	○			○	○				
R14. 6.20	6.20・12.20	○			○	○				
R14. 9.20	9.20・3.20	○			○	○	○			
R14.12.20	6.20・12.20		○		○	○				
R14.12.20	6.20・12.20		○		○	○				
R15. 3.20	9.20・3.20	○	○		○	○				
R15. 3.20	9.20・3.20	○		○	○	○				
R15. 6.20	6.20・12.20	○	○		○	○	○			
R15. 9.20	9.20・3.20	○	○		○	○	○			
R15.12.20	6.20・12.20	○	○		○	○	○			

34. 現 存 国 債 の 普通国債及び財政投融资

名 称	回 記 号	発 行 額	令和4年度末現在額	利 率
		千円	千円	年 %
利付国庫債券(20年)	第148回	4,086,800,000	4,086,800,000	1.5
	第149回	4,372,900,000	4,372,900,000	1.5
	第150回	4,694,500,000	4,694,500,000	1.4
	第151回	4,732,200,000	4,732,200,000	1.2
	第152回	4,324,500,000	4,324,500,000	1.2
	第153回	4,423,200,000	4,423,200,000	1.3
	第154回	4,213,000,000	4,213,000,000	1.2
	第155回	4,467,600,000	4,467,600,000	1.0
	第156回	3,878,000,000	3,877,982,000	0.4
	第157回	3,979,800,000	3,979,800,000	0.2
	第158回	4,595,700,000	4,595,700,000	0.5
	第159回	3,872,400,000	3,872,400,000	0.6
	第160回	3,514,900,000	3,514,900,000	0.7
	第161回	3,629,800,000	3,629,800,000	0.6
	第162回	3,709,800,000	3,709,800,000	0.6
	第163回	3,676,300,000	3,676,300,000	0.6
	第164回	4,632,900,000	4,632,900,000	0.5
	第165回	3,508,000,000	3,508,000,000	0.5
	第166回	3,209,600,000	3,209,600,000	0.7
	第167回	3,553,100,000	3,553,100,000	0.5
	第168回	3,017,900,000	3,017,900,000	0.4
	第169回	3,427,300,000	3,427,300,000	0.3
	第170回	2,989,400,000	2,989,400,000	0.3
	第171回	3,234,900,000	3,234,900,000	0.3
	第172回	2,954,500,000	2,954,500,000	0.4
	第173回	3,922,700,000	3,922,700,000	0.4
	第174回	3,924,500,000	3,924,500,000	0.4
	第175回	3,785,600,000	3,785,600,000	0.5
	第176回	3,739,700,000	3,739,700,000	0.5
	第177回	3,939,200,000	3,939,200,000	0.4
	第178回	3,874,800,000	3,874,800,000	0.5
	第179回	4,042,300,000	4,042,300,000	0.5
	第180回	3,798,600,000	3,798,600,000	0.8
第181回	3,812,100,000	3,812,100,000	0.9	
第182回	3,673,500,000	3,673,500,000	1.1	
第183回	3,833,300,000	3,833,300,000	1.4	

名 称 別 要 項

特別会計国債（6）

償 還 期 限	利 子 支 払 期	4 条	特 例	出 納 特 例	借 換	前 倒	財 投	年 金	復 興	出 納 復 興
年 月 日	月 日・月 日									
R16. 3.20	9.20・ 3.20	○	○		○	○	○			
R16. 6.20	6.20・12.20	○	○		○	○	○			
R16. 9.20	9.20・ 3.20	○	○		○	○	○			
R16.12.20	6.20・12.20	○	○		○	○	○			
R17. 3.20	9.20・ 3.20	○	○		○	○				
R17. 6.20	6.20・12.20	○	○		○	○	○			
R17. 9.20	9.20・ 3.20	○	○		○	○				
R17.12.20	6.20・12.20	○	○		○	○	○			
R18. 3.20	9.20・ 3.20	○	○		○	○				
R18. 6.20	6.20・12.20	○	○		○	○	○			
R18. 9.20	9.20・ 3.20	○			○	○	○			
R18.12.20	6.20・12.20	○	○		○	○				
R19. 3.20	9.20・ 3.20	○	○		○	○	○			
R19. 6.20	6.20・12.20	○	○		○	○				
R19. 9.20	9.20・ 3.20	○	○		○	○				
R19.12.20	6.20・12.20	○	○		○	○	○			
R20. 3.20	9.20・ 3.20	○	○		○	○	○			
R20. 6.20	6.20・12.20	○	○		○	○				
R20. 9.20	9.20・ 3.20	○	○		○	○				
R20.12.20	6.20・12.20	○	○		○	○				
R21. 3.20	9.20・ 3.20	○	○		○					
R21. 6.20	6.20・12.20	○	○		○	○				
R21. 9.20	9.20・ 3.20	○			○	○				
R21.12.20	6.20・12.20	○	○		○	○	○			
R22. 3.20	9.20・ 3.20	○	○	○	○	○	○			
R22. 6.20	6.20・12.20	○	○		○	○	○			
R22. 9.20	9.20・ 3.20	○	○		○		○			
R22.12.20	6.20・12.20	○	○		○	○	○			
R23. 3.20	9.20・ 3.20				○		○			
R23. 6.20	6.20・12.20				○	○	○			
R23. 9.20	9.20・ 3.20	○	○		○	○	○			
R23.12.20	6.20・12.20	○	○		○	○	○			
R24. 3.20	9.20・ 3.20				○		○			
R24. 6.20	6.20・12.20		○		○		○			
R24. 9.20	9.20・ 3.20	○	○		○	○	○			
R24.12.20	6.20・12.20	○			○	○	○			

34. 現 存 国 債 の 普通国債及び財政投融资

名 称	回 記 号	発 行 額	令和4年度末現在額	利 率
		千円	千円	年 %
利付国庫債券(20年)計		296,941,500,000	296,896,842,000	
利付国庫債券(変動・15年)	第48回	638,500,000	376,800,000	1.47
利付国庫債券(変動・15年)計		638,500,000	376,800,000	
利付国庫債券(10年)	第329回	9,047,466,900	9,047,466,900	0.8
	第330回	6,283,417,450	6,283,417,450	0.8
	第331回	2,870,658,850	2,870,658,850	0.6
	第332回	9,587,462,600	9,587,462,600	0.6
	第333回	8,474,196,750	8,474,196,750	0.6
	第334回	8,676,914,400	8,676,914,400	0.6
	第335回	8,486,450,700	8,486,450,700	0.5
	第336回	3,079,453,400	3,079,453,400	0.5
	第337回	5,348,343,950	5,348,343,950	0.3
	第338回	8,389,402,550	8,389,402,550	0.4
	第339回	9,027,655,000	9,027,655,000	0.4
	第340回	8,710,397,900	8,710,397,900	0.4
	第341回	8,451,814,850	8,451,814,850	0.3
	第342回	8,530,950,000	8,530,950,000	0.1
	第343回	8,309,529,000	8,309,529,000	0.1
	第344回	8,765,409,000	8,765,409,000	0.1
	第345回	9,123,023,450	9,123,023,450	0.1
	第346回	8,530,246,700	8,530,246,700	0.1
	第347回	8,125,627,750	8,125,627,750	0.1
	第348回	8,020,594,400	8,020,594,400	0.1
	第349回	8,082,645,300	8,082,645,300	0.1
	第350回	10,331,999,100	10,331,999,100	0.1
	第351回	7,717,261,100	7,717,261,100	0.1
	第352回	7,538,777,400	7,538,777,400	0.1
第353回	7,306,012,000	7,306,012,000	0.1	
第354回	6,795,968,000	6,795,968,000	0.1	
第355回	6,944,755,000	6,944,755,000	0.1	
第356回	7,033,862,000	7,033,862,000	0.1	
第357回	7,260,710,000	7,260,710,000	0.1	
第358回	6,908,754,000	6,908,754,000	0.1	
第359回	8,333,841,000	8,333,841,000	0.1	
第360回	8,510,861,000	8,510,861,000	0.1	
第361回	8,294,789,950	8,294,789,950	0.1	

名 称 別 要 項

特別会計国債（7）

償 還 期 限	利 子 支 払 期	4 条	特 例	出 納 特 例	借 換	前 倒	財 投	年 金	復 興	出 納 復 興
年 月 日	月 日・月 日									
R 5. 5.20	5.20・11.20		○		○					
R 5. 6.20	6.20・12.20	○	○		○	○	○			
R 5. 9.20	9.20・3.20	○	○		○	○	○			
R 5. 9.20	9.20・3.20	○	○		○	○	○			
R 5.12.20	6.20・12.20	○	○		○	○	○	○		
R 6. 3.20	9.20・3.20	○	○		○	○	○	○		
R 6. 6.20	6.20・12.20	○	○		○	○	○			
R 6. 9.20	9.20・3.20	○	○		○	○	○			
R 6.12.20	6.20・12.20	○	○		○	○	○			
R 6.12.20	6.20・12.20	○	○		○	○	○			
R 7. 3.20	9.20・3.20	○	○		○	○	○			
R 7. 6.20	6.20・12.20	○	○		○	○	○			
R 7. 9.20	9.20・3.20	○	○		○	○				
R 7.12.20	6.20・12.20	○	○		○	○	○			
R 8. 3.20	9.20・3.20	○	○		○	○	○			
R 8. 6.20	6.20・12.20	○	○	○	○	○	○			
R 8. 9.20	9.20・3.20	○	○		○	○	○			
R 8.12.20	6.20・12.20	○	○		○	○	○			
R 9. 3.20	9.20・3.20	○	○		○	○	○			
R 9. 6.20	6.20・12.20	○	○	○	○	○	○			
R 9. 9.20	9.20・3.20	○	○		○	○	○			
R 9.12.20	6.20・12.20	○	○		○	○	○			
R10. 3.20	9.20・3.20	○	○	○	○	○	○			
R10. 6.20	6.20・12.20	○	○		○	○	○			
R10. 9.20	9.20・3.20	○	○		○	○	○			
R10.12.20	6.20・12.20	○	○		○	○	○			
R11. 3.20	9.20・3.20	○	○		○	○				
R11. 6.20	6.20・12.20	○	○		○	○	○			
R11. 9.20	9.20・3.20	○	○		○	○	○			
R11.12.20	6.20・12.20	○	○		○	○	○			
R12. 3.20	9.20・3.20	○	○		○	○	○			
R12. 6.20	6.20・12.20	○	○		○		○			
R12. 9.20	9.20・3.20	○	○		○		○			
R12.12.20	6.20・12.20	○	○		○	○				

34. 現 存 国 債 の 普通国債及び財政投融资

名 称	回 記 号	発 行 額	令和4年度末現在額	利 率
利付国庫債券(10年)	第362回	千円 8,261,880,450	千円 8,261,880,450	年 % 0.1
	第363回	8,277,952,000	8,277,952,000	0.1
	第364回	8,403,168,550	8,403,168,550	0.1
	第365回	8,382,263,900	8,382,263,900	0.1
	第366回	8,566,823,050	8,566,823,050	0.2
	第367回	8,228,704,400	8,228,704,400	0.2
	第368回	8,671,364,600	8,671,364,600	0.2
	第369回	8,182,633,250	8,182,633,250	0.5
利付国庫債券(10年)計		323,874,041,650	323,874,041,650	
個人向け利付国庫債券(変動10年)	第42回	207,114,850	84,633,930	0.42
	第43回	296,633,940	102,498,000	0.57
	第44回	666,050,090	195,888,020	0.51
	第45回	625,346,890	195,778,820	0.43
	第46回	235,454,230	79,772,340	0.48
	第47回	166,223,530	46,105,750	0.40
	第48回	265,734,610	87,631,860	0.40
	第49回	210,041,430	75,642,600	0.42
	第50回	96,302,820	36,144,610	0.40
	第51回	256,201,700	80,513,220	0.40
	第52回	169,328,950	67,873,230	0.37
	第53回	124,962,450	46,350,300	0.34
	第54回	163,321,700	50,338,250	0.34
	第55回	142,776,950	53,707,240	0.34
	第56回	63,433,390	21,294,240	0.29
	第57回	139,068,440	45,827,460	0.31
	第58回	92,377,180	31,935,060	0.20
	第59回	90,807,660	21,848,520	0.20
	第60回	135,537,910	37,419,270	0.26
	第61回	127,849,690	48,934,700	0.24
	第62回	114,935,190	26,131,020	0.28
第63回	159,347,890	48,010,610	0.30	
第64回	175,279,540	59,958,450	0.34	
第65回	132,606,630	37,780,840	0.26	
第66回	130,999,050	33,906,990	0.28	
第67回	147,563,150	39,270,770	0.22	
第68回	54,742,340	19,196,510	0.21	

名 称 別 要 項

特別会計国債（8）

償 還 期 限	利 子 支 払 期	4 条	特 例	出 納 特 例	借 換	前 倒	財 投	年 金	復 興	出 納 復 興
年 月 日	月 日・月 日									
R13. 3.20	9.20・3.20				○					
R13. 6.20	6.20・12.20		○		○					
R13. 9.20	9.20・3.20		○		○	○	○			
R13.12.20	6.20・12.20	○	○		○	○				
R14. 3.20	9.20・3.20				○					
R14. 6.20	6.20・12.20		○		○	○	○			
R14. 9.20	9.20・3.20		○		○	○	○			
R14.12.20	6.20・12.20		○		○	○	○			
R 5. 4.15	4.15・10.15									○
R 5. 7.15	7.15・1.15				○					
R 5.10.15	4.15・10.15				○					
R 6. 1.15	7.15・1.15				○					
R 6. 2.15	8.15・2.15				○					
R 6. 3.15	9.15・3.15				○					
R 6. 4.15	4.15・10.15				○					
R 6. 5.15	5.15・11.15				○					
R 6. 6.15	6.15・12.15				○					
R 6. 7.15	7.15・1.15				○					
R 6. 8.15	8.15・2.15				○					
R 6. 9.15	9.15・3.15				○					
R 6.10.15	4.15・10.15				○					
R 6.11.15	5.15・11.15				○					
R 6.12.15	6.15・12.15				○					
R 7. 1.15	7.15・1.15				○					
R 7. 2.15	8.15・2.15				○					
R 7. 3.15	9.15・3.15				○					
R 7. 4.15	4.15・10.15				○					
R 7. 5.15	5.15・11.15				○					
R 7. 6.15	6.15・12.15				○					
R 7. 7.15	7.15・1.15				○					
R 7. 8.15	8.15・2.15				○					
R 7. 9.15	9.15・3.15				○					
R 7.10.15	4.15・10.15				○					
R 7.11.15	5.15・11.15				○					
R 7.12.15	6.15・12.15				○					

34. 現 存 国 債 の

普通国債及び財政投融资

名 称	回 記 号	発 行 額	令和4年度末現在額	利 率
個人向け利付国庫債券(変動10年)	第69回	千円 189,045,770	千円 50,923,690	年 % 0.21
	第70回	148,969,990	32,307,480	0.17
	第71回	165,903,520	26,531,440	0.05
	第72回	246,695,050	57,560,190	0.05
	第73回	159,589,550	44,387,490	0.05
	第74回	123,454,070	22,258,940	0.05
	第75回	165,262,410	33,723,580	0.05
	第76回	187,457,720	37,422,180	0.05
	第77回	82,619,170	19,506,290	0.05
	第78回	205,760,710	55,052,800	0.05
	第79回	84,258,480	23,462,380	0.05
	第80回	105,263,530	18,563,050	0.05
	第81回	382,820,750	82,950,070	0.05
	第82回	350,389,680	85,157,600	0.05
	第83回	677,174,690	192,933,110	0.06
	第84回	137,050,510	31,436,130	0.05
	第85回	124,606,000	30,334,590	0.05
	第86回	184,032,540	32,061,520	0.05
	第87回	242,826,570	48,546,150	0.05
	第88回	274,266,040	52,432,280	0.05
	第89回	159,403,290	29,031,170	0.05
	第90回	290,327,770	46,352,860	0.05
	第91回	218,655,070	43,175,580	0.05
	第92回	208,124,070	39,211,390	0.05
	第93回	281,932,730	55,553,800	0.05
	第94回	278,273,850	47,116,410	0.05
	第95回	284,501,400	49,461,510	0.06
	第96回	347,384,400	63,403,560	0.05
	第97回	312,361,050	59,454,490	0.05
	第98回	297,150,480	66,767,330	0.05
	第99回	356,314,750	76,679,100	0.05
	第100回	323,606,270	66,842,090	0.05
	第101回	313,435,500	85,016,520	0.09
	第102回	335,147,580	70,797,700	0.07
第103回	351,652,220	84,011,000	0.09	
第104回	258,951,070	65,384,440	0.09	

名 称 別 要 項

特別会計国債（9）

償 還 期 限	利 子 支 払 期	4 条	特 例	出 納 特 例	借 換	前 倒	財 投	年 金	復 興	出 納 復 興
年 月 日	月 日・月 日									
R 8. 1.15	7.15・ 1.15				○					
R 8. 2.15	8.15・ 2.15				○					
R 8. 3.15	9.15・ 3.15				○					
R 8. 4.15	4.15・10.15				○					
R 8. 5.15	5.15・11.15				○					
R 8. 6.15	6.15・12.15				○					
R 8. 7.15	7.15・ 1.15				○					
R 8. 8.15	8.15・ 2.15				○					
R 8. 9.15	9.15・ 3.15				○					
R 8.10.15	4.15・10.15				○					
R 8.11.15	5.15・11.15				○					
R 8.12.15	6.15・12.15				○					
R 9. 1.15	7.15・ 1.15				○					
R 9. 2.15	8.15・ 2.15				○					
R 9. 3.15	9.15・ 3.15				○					
R 9. 4.15	4.15・10.15				○					
R 9. 5.15	5.15・11.15				○					
R 9. 6.15	6.15・12.15				○					
R 9. 7.15	7.15・ 1.15				○					
R 9. 8.15	8.15・ 2.15				○					
R 9. 9.15	9.15・ 3.15				○					
R 9.10.15	4.15・10.15				○					
R 9.11.15	5.15・11.15				○					
R 9.12.15	6.15・12.15				○					
R10. 1.15	7.15・ 1.15				○					
R10. 2.15	8.15・ 2.15				○					
R10. 3.15	9.15・ 3.15				○					
R10. 4.15	4.15・10.15				○					
R10. 5.15	5.15・11.15				○					
R10. 6.15	6.15・12.15				○					
R10. 7.15	7.15・ 1.15				○					
R10. 8.15	8.15・ 2.15				○					
R10. 9.15	9.15・ 3.15				○					
R10.10.15	4.15・10.15				○					
R10.11.15	5.15・11.15				○					
R10.12.15	6.15・12.15				○					

34. 現 存 国 債 の

普通国債及び財政投融资

名 称	回 記 号	発 行 額	令和4年度末現在額	利 率
個人向け利付国庫債券(変動10年)	第105回	千円 310,694,350	千円 65,610,510	年 % 0.05
	第106回	308,513,220	65,672,560	0.05
	第107回	520,472,120	119,501,740	0.05
	第108回	368,955,840	113,858,760	0.05
	第109回	282,123,570	76,120,740	0.05
	第110回	309,494,480	91,858,080	0.05
	第111回	356,562,250	101,334,400	0.05
	第112回	372,180,750	104,871,360	0.05
	第113回	335,427,260	101,532,080	0.05
	第114回	374,847,800	112,349,990	0.05
	第115回	257,448,010	79,751,160	0.05
	第116回	435,193,460	125,726,810	0.05
	第117回	502,340,230	162,745,130	0.05
	第118回	354,057,020	100,241,620	0.05
	第119回	372,863,710	113,746,190	0.05
	第120回	541,560,030	191,580,190	0.05
	第121回	22,293,640	11,105,770	0.05
	第122回	28,478,800	12,994,230	0.05
	第123回	37,249,770	20,037,830	0.05
	第124回	48,200,980	27,246,730	0.05
	第125回	59,789,460	32,386,950	0.05
	第126回	256,502,110	90,146,410	0.05
	第127回	294,376,930	98,862,200	0.05
	第128回	206,687,900	68,307,730	0.05
	第129回	217,965,060	82,568,470	0.05
	第130回	181,796,260	62,715,280	0.05
	第131回	235,790,430	71,564,320	0.05
	第132回	281,753,100	134,948,550	0.09
	第133回	259,699,950	104,148,420	0.08
	第134回	145,496,820	60,984,920	0.05
第135回	166,731,060	92,264,020	0.05	
第136回	141,752,440	89,660,900	0.05	
第137回	100,484,480	67,550,400	0.05	
第138回	139,389,050	105,932,440	0.05	
第139回	124,919,640	72,771,730	0.05	
第140回	144,002,650	93,292,190	0.07	

名 称 別 要 項

特別会計国債 (10)

償 還 期 限	利 子 支 払 期	4 条	特 例	出 納 特 例	借 換	前 倒	財 投	年 金	復 興	出 納 復 興
年 月 日	月 日・月 日									
R11. 1.15	7.15・1.15				○					
R11. 2.15	8.15・2.15				○					
R11. 3.15	9.15・3.15				○					
R11. 4.15	4.15・10.15				○					
R11. 5.15	5.15・11.15				○					
R11. 6.15	6.15・12.15				○					
R11. 7.15	7.15・1.15				○					
R11. 8.15	8.15・2.15				○					
R11. 9.15	9.15・3.15				○					
R11.10.15	4.15・10.15				○					
R11.11.15	5.15・11.15				○					
R11.12.15	6.15・12.15				○					
R12. 1.15	7.15・1.15				○					
R12. 2.15	8.15・2.15				○					
R12. 3.15	9.15・3.15				○					
R12. 4.15	4.15・10.15				○					
R12. 5.15	5.15・11.15				○					
R12. 6.15	6.15・12.15				○					
R12. 7.15	7.15・1.15				○					
R12. 8.15	8.15・2.15				○					
R12. 9.15	9.15・3.15				○					
R12.10.15	4.15・10.15				○					
R12.11.15	5.15・11.15				○					
R12.12.15	6.15・12.15				○					
R13. 1.15	7.15・1.15				○					
R13. 2.15	8.15・2.15				○					
R13. 3.15	9.15・3.15				○					
R13. 4.15	4.15・10.15				○					
R13. 5.15	5.15・11.15				○					
R13. 6.15	6.15・12.15				○					
R13. 7.15	7.15・1.15				○					
R13. 8.15	8.15・2.15				○					
R13. 9.15	9.15・3.15				○					
R13.10.15	4.15・10.15				○					
R13.11.15	5.15・11.15				○					
R13.12.15	6.15・12.15				○					

34. 現 存 国 債 の 普通国債及び財政投融资

名 称	回 記 号	発 行 額	令和4年度末現在額	利 率
個人向け利付国庫債券(変動10年)	第141回	千円 254,844,950	千円 169,084,180	年 % 0.05
	第142回	204,530,730	165,477,440	0.07
	第143回	255,942,340	255,505,050	0.11
	第144回	289,141,730	288,848,550	0.12
	第145回	239,619,390	239,405,990	0.13
	第146回	233,340,500	232,791,340	0.17
	第147回	258,934,800	258,702,890	0.16
	第148回	258,822,690	258,584,500	0.17
	第149回	175,231,010	175,129,750	0.11
	第150回	244,500,940	244,378,420	0.16
	第151回	172,435,630	172,264,120	0.17
	第152回	128,179,270	128,046,130	0.17
	第153回	150,227,090	150,066,770	0.17
	第154回	307,823,410	307,704,880	0.33
	第155回	251,518,320	251,518,320	0.32
個人向け利付国庫債券(変動10年) 計		26,565,897,880	10,023,701,660	
利付国庫債券(物価連動・10年)	第17回	646,700,000	599,170,000	0.1
	第18回	821,700,000	766,193,000	0.1
	第19回	1,091,800,000	1,062,681,100	0.1
	第20回	2,139,400,000	1,934,572,500	0.1
	第21回	1,727,200,000	1,549,277,865	0.1
	第22回	1,760,400,000	1,471,376,599	0.1
	第23回	1,722,700,000	1,457,487,024	0.1
	第24回	1,670,100,000	1,482,838,797	0.1
	第25回	799,300,000	569,495,898	0.2
	第26回	799,100,000	814,068,225	0.005
	第27回	949,600,000	968,968,560	0.005
利付国庫債券(物価連動・10年) 計		14,128,000,000	12,676,129,568	
利付国庫債券(5年)	第136回	6,315,800,000	6,315,800,000	0.1
	第137回	6,656,400,000	6,656,400,000	0.1
	第138回	6,962,400,000	6,962,400,000	0.1
	第139回	6,569,500,000	6,569,500,000	0.1
	第140回	6,230,000,000	6,230,000,000	0.1
	第141回	6,325,900,000	6,325,900,000	0.1
	第142回	6,245,800,000	6,245,800,000	0.1
第143回	6,057,600,000	6,057,600,000	0.1	

名 称 別 要 項

特別会計国債 (11)

償 還 期 限	利 子 支 払 期	4 条	特 例	出 納 特 例	借 換	前 倒	財 投	年 金	復 興	出 納 復 興
年 月 日	月 日・月 日									
R14. 1.15	7.15・ 1.15				○					
R14. 2.15	8.15・ 2.15				○					
R14. 3.15	9.15・ 3.15				○					
R14. 4.15	4.15・10.15				○					
R14. 5.15	5.15・11.15				○					
R14. 6.15	6.15・12.15				○					
R14. 7.15	7.15・ 1.15				○					
R14. 8.15	8.15・ 2.15				○					
R14. 9.15	9.15・ 3.15				○					
R14.10.15	4.15・10.15				○					
R14.11.15	5.15・11.15				○					
R14.12.15	6.15・12.15				○					
R15. 1.15	7.15・ 1.15				○					
R15. 2.15	8.15・ 2.15				○					
R15. 3.15	9.15・ 3.15				○					
R 5. 9.10	9.10・ 3.10				○	○				
R 6. 3.10	9.10・ 3.10				○					
R 6. 9.10	9.10・ 3.10				○	○				
R 7. 3.10	9.10・ 3.10				○	○				
R 8. 3.10	9.10・ 3.10				○	○				
R 9. 3.10	9.10・ 3.10				○	○				
R10. 3.10	9.10・ 3.10				○	○				
R11. 3.10	9.10・ 3.10				○	○				
R12. 3.10	9.10・ 3.10				○					
R13. 3.10	9.10・ 3.10				○					
R14. 3.10	9.10・ 3.10				○					
R 5. 6.20	6.20・12.20	○	○		○	○	○			
R 5. 9.20	9.20・ 3.20	○	○		○	○	○			
R 5.12.20	6.20・12.20	○	○		○	○				
R 6. 3.20	9.20・ 3.20	○	○	○	○	○				
R 6. 6.20	6.20・12.20		○		○	○	○			
R 6. 9.20	9.20・ 3.20	○	○		○	○	○			
R 6.12.20	6.20・12.20	○	○		○	○	○			
R 7. 3.20	9.20・ 3.20	○	○	○	○	○	○			

34. 現 存 国 債 の 普通国債及び財政投融资

名 称	回 記 号	発 行 額	令和4年度末現在額	利 率
利付国庫債券(5年)	第144回	千円 7,964,200,000	千円 7,964,200,000	年 % 0.1
	第145回	8,030,700,000	8,030,700,000	0.1
	第146回	7,556,000,000	7,556,000,000	0.1
	第147回	7,793,100,000	7,793,100,000	0.005
	第148回	7,759,800,000	7,759,800,000	0.005
	第149回	8,151,400,000	8,151,400,000	0.005
	第150回	7,498,100,000	7,498,100,000	0.005
	第151回	5,160,200,000	5,160,200,000	0.005
	第152回	2,744,100,000	2,744,100,000	0.1
	第153回	8,240,000,000	8,240,000,000	0.005
	第154回	7,514,601,650	7,514,601,650	0.1
	第155回	2,759,994,700	2,759,994,700	0.3
	第156回	5,466,417,150	5,466,417,150	0.2
	利付国庫債券(5年)計		138,002,013,500	138,002,013,500
個人向け利付国庫債券(固定5年)	第84回	14,322,400	9,942,460	0.05
	第85回	15,774,320	10,858,790	0.05
	第86回	17,592,620	12,040,080	0.05
	第87回	23,574,370	17,035,630	0.05
	第88回	20,328,600	15,444,280	0.05
	第89回	11,098,840	8,679,960	0.05
	第90回	11,994,740	8,957,300	0.05
	第91回	15,774,410	12,794,070	0.05
	第92回	8,334,740	6,619,270	0.05
	第93回	14,274,630	10,944,000	0.05
	第94回	15,203,640	11,889,720	0.05
	第95回	27,696,470	20,748,980	0.05
	第96回	31,484,360	24,821,250	0.05
	第97回	14,546,300	11,883,960	0.05
	第98回	16,792,780	13,659,990	0.05
	第99回	20,690,130	16,704,820	0.05
	第100回	19,840,550	16,235,720	0.05
	第101回	21,745,250	17,633,570	0.05
	第102回	20,084,790	16,266,960	0.05
	第103回	19,083,380	15,918,530	0.05
第104回	22,454,350	17,926,090	0.05	
第105回	30,350,470	24,016,300	0.05	

名 称 別 要 項

特別会計国債 (12)

償 還 期 限	利 子 支 払 期	4 条	特 例	出 納 特 例	借 換	前 倒	財 投	年 金	復 興	出 納 復 興
年 月 日	月 日・月 日									
R 7. 6.20	6.20・12.20		○		○	○	○			
R 7. 9.20	9.20・ 3.20	○	○		○		○			
R 7.12.20	6.20・12.20	○	○		○	○				
R 8. 3.20	9.20・ 3.20				○					
R 8. 6.20	6.20・12.20		○		○	○	○			
R 8. 9.20	9.20・ 3.20		○		○	○	○			
R 8.12.20	6.20・12.20		○		○	○				
R 9. 3.20	9.20・ 3.20				○		○			
R 9. 3.20	9.20・ 3.20				○					
R 9. 6.20	6.20・12.20		○		○		○			
R 9. 9.20	9.20・ 3.20		○		○	○	○			
R 9.12.20	6.20・12.20		○		○	○				
R 9.12.20	6.20・12.20		○		○	○	○			
R 5. 4.15	4.15・10.15				○					
R 5. 5.15	5.15・11.15				○					
R 5. 6.15	6.15・12.15				○					
R 5. 7.15	7.15・ 1.15				○					
R 5. 8.15	8.15・ 2.15				○					
R 5. 9.15	9.15・ 3.15				○					
R 5.10.15	4.15・10.15				○					
R 5.11.15	5.15・11.15				○					
R 5.12.15	6.15・12.15				○					
R 6. 1.15	7.15・ 1.15				○					
R 6. 2.15	8.15・ 2.15				○					
R 6. 3.15	9.15・ 3.15				○					
R 6. 4.15	4.15・10.15				○					
R 6. 5.15	5.15・11.15				○					
R 6. 6.15	6.15・12.15				○					
R 6. 7.15	7.15・ 1.15				○					
R 6. 8.15	8.15・ 2.15				○					
R 6. 9.15	9.15・ 3.15				○					
R 6.10.15	4.15・10.15				○					
R 6.11.15	5.15・11.15				○					
R 6.12.15	6.15・12.15				○					
R 7. 1.15	7.15・ 1.15				○					

34. 現 存 国 債 の

普通国債及び財政投融资

名 称	回 記 号	発 行 額	令和4年度末現在額	利 率
個人向け利付国庫債券(固定5年)	第106回	千円 16,484,390	千円 13,534,720	年 % 0.05
	第107回	18,016,550	13,719,050	0.05
	第108回	20,858,120	15,752,500	0.05
	第109回	5,403,280	4,785,590	0.05
	第110回	7,660,220	5,682,230	0.05
	第111回	13,160,660	10,581,490	0.05
	第112回	14,074,740	12,168,950	0.05
	第113回	15,443,130	13,357,350	0.05
	第114回	25,432,300	21,386,300	0.05
	第115回	21,097,220	17,690,870	0.05
	第116回	14,146,760	12,222,040	0.05
	第117回	30,854,860	27,232,340	0.05
	第118回	18,587,870	16,398,710	0.05
	第119回	18,981,900	17,372,610	0.05
	第120回	13,777,640	12,405,210	0.05
	第121回	19,244,300	17,219,590	0.05
	第122回	12,888,760	11,791,420	0.05
	第123回	16,646,590	15,496,470	0.05
	第124回	17,851,180	16,132,270	0.05
	第125回	25,194,260	22,961,360	0.05
	第126回	28,398,440	26,023,620	0.05
	第127回	17,726,620	16,535,740	0.05
	第128回	12,890,560	12,134,710	0.05
	第129回	21,505,110	20,278,890	0.05
	第130回	24,812,130	23,981,580	0.05
	第131回	19,271,510	19,100,010	0.05
	第132回	19,083,600	19,021,970	0.05
	第133回	14,119,970	13,842,430	0.05
	第134回	12,052,190	11,910,030	0.05
	第135回	15,793,750	15,654,410	0.05
	第136回	13,499,880	13,427,760	0.05
第137回	17,500,230	17,451,880	0.05	
第138回	14,270,990	14,186,830	0.05	
第139回	10,983,490	10,851,000	0.05	
第140回	9,574,580	9,455,560	0.05	
第141回	25,641,750	25,584,820	0.07	

名 称 別 要 項

特別会計国債 (13)

償 還 期 限	利 子 支 払 期	4 条	特 例	出 納 特 例	借 換	前 倒	財 投	年 金	復 興	出 納 復 興
年 月 日	月 日・月 日									
R 7. 2.15	8.15・ 2.15				○					
R 7. 3.15	9.15・ 3.15				○					
R 7. 4.15	4.15・10.15				○					
R 7. 5.15	5.15・11.15				○					
R 7. 6.15	6.15・12.15				○					
R 7. 7.15	7.15・ 1.15				○					
R 7. 8.15	8.15・ 2.15				○					
R 7. 9.15	9.15・ 3.15				○					
R 7.10.15	4.15・10.15				○					
R 7.11.15	5.15・11.15				○					
R 7.12.15	6.15・12.15				○					
R 8. 1.15	7.15・ 1.15				○					
R 8. 2.15	8.15・ 2.15				○					
R 8. 3.15	9.15・ 3.15				○					
R 8. 4.15	4.15・10.15				○					
R 8. 5.15	5.15・11.15				○					
R 8. 6.15	6.15・12.15				○					
R 8. 7.15	7.15・ 1.15				○					
R 8. 8.15	8.15・ 2.15				○					
R 8. 9.15	9.15・ 3.15				○					
R 8.10.15	4.15・10.15				○					
R 8.11.15	5.15・11.15				○					
R 8.12.15	6.15・12.15				○					
R 9. 1.15	7.15・ 1.15				○					
R 9. 2.15	8.15・ 2.15				○					
R 9. 3.15	9.15・ 3.15				○					
R 9. 4.15	4.15・10.15				○					
R 9. 5.15	5.15・11.15				○					
R 9. 6.15	6.15・12.15				○					
R 9. 7.15	7.15・ 1.15				○					
R 9. 8.15	8.15・ 2.15				○					
R 9. 9.15	9.15・ 3.15				○					
R 9.10.15	4.15・10.15				○					
R 9.11.15	5.15・11.15				○					
R 9.12.15	6.15・12.15				○					
R10. 1.15	7.15・ 1.15				○					

34. 現 存 国 債 の 普通国債及び財政投融资

名 称	回 記 号	発 行 額	令和4年度末現在額	利 率
個人向け利付国庫債券(固定5年)	第142回	千円 53,918,980	千円 53,796,430	年 % 0.18
	第143回	51,070,470	51,070,470	0.15
個人向け利付国庫債券(固定5年) 計		1,140,961,120	993,220,940	
個人向け利付国庫債券(固定3年)	第118回	57,545,840	50,527,400	0.05
	第119回	28,620,660	25,222,610	0.05
	第120回	30,076,480	26,855,450	0.05
	第121回	56,979,710	50,737,540	0.05
	第122回	72,990,650	64,642,510	0.05
	第123回	77,492,310	68,015,740	0.05
	第124回	92,903,720	80,849,380	0.05
	第125回	60,408,260	55,038,970	0.05
	第126回	49,596,640	45,158,000	0.05
	第127回	68,920,160	63,648,590	0.05
	第128回	47,585,980	43,075,410	0.05
	第129回	49,446,020	45,317,780	0.05
	第130回	58,235,230	52,657,440	0.05
	第131回	47,978,290	43,836,060	0.05
	第132回	33,749,890	31,525,110	0.05
	第133回	46,259,720	43,519,460	0.05
	第134回	44,994,230	42,351,870	0.05
	第135回	54,071,750	50,739,590	0.05
	第136回	58,830,390	54,680,940	0.05
	第137回	37,575,660	35,528,450	0.05
	第138回	34,728,570	33,518,470	0.05
	第139回	46,484,130	45,168,510	0.05
	第140回	31,625,320	30,862,810	0.05
	第141回	28,541,130	28,422,700	0.05
	第142回	35,347,880	35,214,560	0.05
	第143回	40,104,560	39,982,440	0.05
第144回	40,892,610	40,797,390	0.05	
第145回	52,269,450	52,236,320	0.05	
第146回	44,146,580	44,038,000	0.05	
第147回	52,938,150	52,889,780	0.05	
第148回	42,228,830	42,136,260	0.05	
第149回	40,037,200	40,004,380	0.05	
第150回	37,369,120	37,289,630	0.05	

名 称 別 要 項

特別会計国債 (14)

償 還 期 限	利 子 支 払 期	4 条	特 例	出 納 特 例	借 換	前 倒	財 投	年 金	復 興	出 納 復 興
年 月 日	月 日・月 日									
R10. 2.15	8.15・ 2.15				○					
R10. 3.15	9.15・ 3.15				○					
R 5. 4.15	4.15・10.15				○					
R 5. 5.15	5.15・11.15				○					
R 5. 6.15	6.15・12.15				○					
R 5. 7.15	7.15・ 1.15				○					
R 5. 8.15	8.15・ 2.15				○					
R 5. 9.15	9.15・ 3.15				○					
R 5.10.15	4.15・10.15				○					
R 5.11.15	5.15・11.15				○					
R 5.12.15	6.15・12.15				○					
R 6. 1.15	7.15・ 1.15				○					
R 6. 2.15	8.15・ 2.15				○					
R 6. 3.15	9.15・ 3.15				○					
R 6. 4.15	4.15・10.15				○					
R 6. 5.15	5.15・11.15				○					
R 6. 6.15	6.15・12.15				○					
R 6. 7.15	7.15・ 1.15				○					
R 6. 8.15	8.15・ 2.15				○					
R 6. 9.15	9.15・ 3.15				○					
R 6.10.15	4.15・10.15				○					
R 6.11.15	5.15・11.15				○					
R 6.12.15	6.15・12.15				○					
R 7. 1.15	7.15・ 1.15				○					
R 7. 2.15	8.15・ 2.15				○					
R 7. 3.15	9.15・ 3.15				○					
R 7. 4.15	4.15・10.15				○					
R 7. 5.15	5.15・11.15				○					
R 7. 6.15	6.15・12.15				○					
R 7. 7.15	7.15・ 1.15				○					
R 7. 8.15	8.15・ 2.15				○					
R 7. 9.15	9.15・ 3.15				○					
R 7.10.15	4.15・10.15				○					
R 7.11.15	5.15・11.15				○					
R 7.12.15	6.15・12.15				○					

34. 現 存 国 債 の 普通国債及び財政投融资

名 称	回 記 号	発 行 額	令和4年度末現在額	利 率
個人向け利付国庫債券(固定3年)	第151回	千円 33,896,250	千円 33,860,980	年 % 0.05
	第152回	15,130,090	15,101,920	0.05
	第153回	16,737,850	16,737,850	0.05
個人向け利付国庫債券(固定3年)計		1,666,739,310	1,562,190,300	
利付国庫債券(2年)	第423回	3,011,400,000	3,011,400,000	0.005
	第424回	3,014,200,000	3,014,200,000	0.005
	第425回	3,091,600,000	3,091,600,000	0.005
	第426回	3,066,000,000	3,066,000,000	0.005
	第427回	3,126,400,000	3,126,400,000	0.005
	第428回	3,196,200,000	3,196,200,000	0.005
	第429回	3,122,200,000	3,122,200,000	0.005
	第430回	3,053,900,000	3,053,900,000	0.005
	第431回	3,029,900,000	3,029,900,000	0.005
	第432回	3,289,200,000	3,289,200,000	0.005
	第433回	3,230,900,000	3,230,900,000	0.005
	第434回	3,225,100,000	3,225,100,000	0.005
	第435回	2,992,400,000	2,992,400,000	0.005
	第436回	2,851,300,000	2,851,300,000	0.005
	第437回	3,136,100,000	3,136,100,000	0.005
	第438回	2,799,100,000	2,799,100,000	0.005
	第439回	3,022,800,000	3,022,800,000	0.005
	第440回	3,085,500,000	3,085,500,000	0.005
	第441回	2,973,900,000	2,973,900,000	0.005
	第442回	3,073,300,000	3,073,300,000	0.005
	第443回	2,963,000,000	2,963,000,000	0.005
第444回	3,285,259,250	3,285,259,250	0.005	
第445回	2,990,100,000	2,990,100,000	0.005	
第446回	2,999,700,000	2,999,700,000	0.005	
利付国庫債券(2年)計		73,629,459,250	73,629,459,250	
割引短期国庫債券(1年)	第1074回	3,499,980,000	3,499,980,000	—
	第1080回	3,499,990,000	3,499,990,000	—
	第1088回	5,697,900,000	5,697,900,000	—
	第1095回	3,499,990,000	3,499,990,000	—
	第1102回	3,499,980,000	3,499,980,000	—
	第1108回	3,499,980,000	3,499,980,000	—
	第1115回	3,499,960,000	3,499,960,000	—

名 称 別 要 項

特別会計国債 (15)

償 還 期 限	利 子 支 払 期	4 条	特 例	出 納 特 例	借 換	前 倒	財 投	年 金	復 興	出 納 復 興
年 月 日	月 日・月 日									
R 8. 1.15	7.15・ 1.15				○					
R 8. 2.15	8.15・ 2.15				○					
R 8. 3.15	9.15・ 3.15				○					
R 5. 4. 1	4. 1・10. 1				○				○	
R 5. 5. 1	5. 1・11. 1				○					
R 5. 6. 1	6. 1・12. 1				○					
R 5. 7. 1	7. 1・ 1. 1				○					
R 5. 8. 1	8. 1・ 2. 1				○					
R 5. 9. 1	9. 1・ 3. 1		○		○		○			
R 5.10. 1	4. 1・10. 1		○		○	○				
R 5.11. 1	5. 1・11. 1		○		○	○				
R 5.12. 1	6. 1・12. 1		○		○	○				
R 6. 1. 1	7. 1・ 1. 1		○		○	○				
R 6. 2. 1	8. 1・ 2. 1		○		○	○				
R 6. 3. 1	9. 1・ 3. 1		○		○	○				
R 6. 4. 1	4. 1・10. 1				○					
R 6. 5. 1	5. 1・11. 1				○					
R 6. 6. 1	6. 1・12. 1				○					
R 6. 7. 1	7. 1・ 1. 1		○		○					
R 6. 8. 1	8. 1・ 2. 1		○		○					
R 6. 9. 1	9. 1・ 3. 1		○		○		○			
R 6.10. 1	4. 1・10. 1		○		○		○			
R 6.11. 1	5. 1・11. 1		○		○	○	○			
R 6.12. 1	6. 1・12. 1		○		○	○	○			
R 7. 1. 1	7. 1・ 1. 1		○		○	○				
R 7. 2. 1	8. 1・ 2. 1		○		○	○				
R 7. 3. 1	9. 1・ 3. 1		○		○	○				
R 5. 4.20	—				○					
R 5. 5.22	—				○					
R 5. 6.20	—				○					
R 5. 7.20	—				○					
R 5. 8.21	—				○					
R 5. 9.20	—				○					
R 5.10.20	—				○					

34. 現 存 国 債 の 普通国債及び財政投融资

名 称	回 記 号	発 行 額	令和4年度末現在額	利 率
割引短期国庫債券(1年)	第1121回	千円 3,499,970,000	千円 3,499,970,000	年 % —
	第1128回	3,499,990,000	3,499,990,000	—
	第1133回	3,499,960,000	3,499,960,000	—
	第1139回	3,499,980,000	3,499,980,000	—
	第1145回	3,499,970,000	3,499,970,000	—
割引短期国庫債券(1年)計		44,197,650,000	44,197,650,000	
割引短期国庫債券(6ヶ月)	第1112回	3,100,000,000	3,100,000,000	—
	第1119回	3,100,000,000	3,100,000,000	—
	第1125回	3,100,000,000	3,100,000,000	—
	第1130回	4,499,990,000	4,499,990,000	—
	第1137回	4,400,000,000	4,400,000,000	—
	第1143回	2,900,000,000	2,900,000,000	—
割引短期国庫債券(6ヶ月)計		21,099,990,000	21,099,990,000	
普通国債及び財政投融资特別会計国債		1,146,881,652,710	1,127,933,480,868	

- (備考) 1. 利付国庫債券(変動・15年)及び個人向け利付国庫債券(変動10年)の利率は、初回適用利率である。
2. 発行根拠は、発行時に該当があったものに○を付している。

34. 現 存 国 債 の 交 付

名 称	回記号	発 行 日	発 行 額	発 行 総 額	令和4年度末 現 在 額	発行方法	発行価格	利 率
		年 月 日	千円	千円	千円		100円につき円	年 %
遺 族 国 庫 債 券	い号	昭和27年度	90	96,699,750	—	交付	100.00	6.00
	を	昭和38年度	130	516,410	—	〃	〃	〃
	16	平成26年度	—	400	54	〃	〃	〃
	17	平成27年度	—	350	92	〃	〃	〃
	18	平成28年度	—	600	229	〃	〃	〃
	19	平成29年度	—	650	322	〃	〃	〃
	20	平成30年度	—	250	150	〃	〃	〃
	21	平成31年度	—	350	246	〃	〃	〃
	22	令和2年度	150	150	120	〃	〃	〃
	23	令和3年度	100	100	89	〃	〃	〃
	24	令和4年度	50	50	50	〃	〃	〃
		計		520	97,219,060	1,351		
引 揚 者 国 庫 債 券	11号	H26. 6. 1	—	7	2	交付	100.00	6.00

名 称 別 要 項

国 債 (1)

償還期限	元金・利子 支払期日	据 置		起 債 根 拠 法	備 考
		期間	期 限		
年 月 日	月 日・月 日	年	年 月 日		
S 36. 9.30	9.30	1年以内	S 28. 3.31	戦傷病者戦没者遺族等援護法(昭和27年法律第127号)第37条第2項	発行年度の翌年9月30日から9年間元利均等償還 初期利子支払は発行年度の末日
S 47. 9.30	〃	〃	S 39. 3.31	〃	〃
R 5. 9.30	〃	〃	H 27. 3.31	〃	〃
R 6. 9.30	〃	〃	H 28. 3.31	〃	〃
R 7. 9.30	〃	〃	H 29. 3.31	〃	〃
R 8. 9.30	〃	〃	H 30. 3.31	〃	〃
R 9. 9.30	〃	〃	H 31. 3.31	〃	〃
R 10. 9.30	〃	〃	R 2. 3.31	〃	〃
R 11. 9.30	〃	〃	R 3. 3.31	〃	〃
R 12. 9.30	〃	〃	R 4. 3.31	〃	〃
R 13. 9.30	〃	〃	R 5. 3.31	〃	〃
R 6. 5.31	5.31	1年以内	H 26. 11.30	引揚者給付金等支給法(昭和32年法律第109号)第14条第1項	発行日の属する年の翌年5月31日から10年間元利均等償還 初期利子支払は発行年度の11月30日

34. 現 存 国 債 の 交 付

名 称	回記号	発 行 日	発 行 額	発 行 総 額	令和4年度末 現 在 額	発行方法	発行価格	利 率
		年 月 日	千円	千円	千円		100円につき円	年 %
特別給付金国庫債券	た号	H25.11. 1	—	5,400	540	交付	100.00	無利子
特別弔慰金国庫債券	ろ号	S41. 6.16	△ 30	19,910,520	—	交付	100.00	無利子
第四回特別給付金国庫債券	ら号	H25.11. 1	—	17,400	1,740	交付	100.00	無利子
	む	H28.11. 1	—	1,800	720	〃	〃	〃
	計		—	19,200	2,460			
第二回特別弔慰金国庫債券	い号	S50.10. 1	△ 200	201,587,800	—	交付	100.00	無利子
第三回特別弔慰金国庫債券	い号	S54.10. 1	△ 360	14,091,240	—	交付	100.00	無利子
第十回特別給付金国庫債券	ね号	H25.11. 1	—	73,200	7,320	交付	100.00	無利子
	な	H28.11. 1	—	9,600	3,840	〃	〃	〃
	計		—	82,800	11,160			
第四回特別弔慰金国庫債券	い号	S60.10. 1	△ 2,700	389,003,400	—	交付	100.00	無利子
第十三回特別給付金国庫債券	た号	R 3.10. 1	21,350	40,050	32,040	交付	100.00	無利子
第五回特別弔慰金国庫債券	い号	H元.10. 1	△ 180	13,515,840	—	交付	100.00	無利子
第十七回特別給付金国庫債券	そ号	H25.11. 1	—	266,400	26,640	交付	100.00	無利子
	つ	H28.11. 1	—	118,800	47,520	〃	〃	〃
	計		—	385,200	74,160			
第六回特別弔慰金国庫債券	い号	H 7.10. 1	△ 5,200	550,554,000	—	交付	100.00	無利子
第七回特別弔慰金国庫債券	い号	H11.10. 1	△ 480	14,117,280	—	交付	100.00	無利子

名 称 別 要 項

国 債 (2)

償還期限	償 還 金 支 払 期 日	据 置		起 債 根 拠 法	備 考
		期 間	期 限		
年 月 日	月 日・月 日	年	年 月 日		
R 5.10.31	4.30・10.31	—	—	戦没者等の妻に対する特別給付金支給法(昭和38年法律第61号)第4条第2項	発行日の属する年の翌年4月30日、10月31日から10年間20回均等償還
S51. 6.15	6.15	—	—	戦没者等の遺族に対する特別弔慰金支給法(昭和40年法律第100号)第5条第2項	発行日の属する年の翌年6月15日から10年間均等償還
R 5.10.31	4.30・10.31	—	—	戦没者等の妻に対する特別給付金支給法(昭和38年法律第61号)第4条第2項	発行日の属する年の翌年4月30日、10月31日から10年間20回均等償還
R 8.10.31	〃	—	—	〃	〃
S60. 6.15	6.15	—	—	戦没者等の遺族に対する特別弔慰金支給法(昭和40年法律第100号)第5条第2項	発行日の属する年の翌年6月15日から10年間均等償還
S60. 6.15	6.15	—	—	戦没者等の遺族に対する特別弔慰金支給法(昭和40年法律第100号)第5条第2項	発行日の属する年の翌年6月15日から6年間均等償還
R 5.10.31	4.30・10.31	—	—	戦没者等の妻に対する特別給付金支給法(昭和38年法律第61号)第4条第2項	発行日の属する年の翌年4月30日、10月31日から10年間20回均等償還
R 8.10.31	〃	—	—	〃	〃
H 7. 6.15	6.15	—	—	戦没者等の遺族に対する特別弔慰金支給法(昭和40年法律第100号)第5条第2項	発行日の属する年の翌年6月15日から10年間均等償還
R 8. 4.15	4.15	—	—	戦傷病者等の妻に対する特別給付金支給法(昭和41年法律第109号)第4条第2項	発行日の属する年の翌年4月15日から5年間均等償還
H 7. 6.15	6.15	—	—	戦没者等の遺族に対する特別弔慰金支給法(昭和40年法律第100号)第5条第2項	発行日の属する年の翌年6月15日から6年間均等償還
R 5.10.31	4.30・10.31	—	—	戦没者等の妻に対する特別給付金支給法(昭和38年法律第61号)第4条第2項	発行日の属する年の翌年4月30日、10月31日から10年間20回均等償還
R 8.10.31	〃	—	—	〃	〃
H17. 6.15	6.15	—	—	戦没者等の遺族に対する特別弔慰金支給法(昭和40年法律第100号)第5条第2項	発行日の属する年の翌年6月15日から10年間均等償還
H17. 6.15	6.15	—	—	戦没者等の遺族に対する特別弔慰金支給法(昭和40年法律第100号)第5条第2項	発行日の属する年の翌年6月15日から6年間均等償還

34. 現 存 国 債 の 交 付

名 称	回記号	発 行 日	発 行 額	発 行 総 額	令和4年度末 現 在 額	発行方法	発行価格	利 率
		年 月 日	千円	千円	千円		100円につき円	年 %
第二十二回特別給付 金国庫債券	り号	H25.11. 1	—	1,316,000	131,600	交付	100.00	無利子
	ぬ	H26.11. 1	—	8,000	1,600	〃	〃	〃
	る	H27.11. 1	—	24,000	7,200	〃	〃	〃
	を	H28.11. 1	—	398,000	159,200	〃	〃	〃
	わ	H29.11. 1	—	100,000	50,000	〃	〃	〃
	計		—	1,846,000	349,600			
第八回特別弔慰金国 庫債券	い号	H17.10. 1	△ 7,600 400	508,527,200	—	交付	100.00	無利子
第二十七回特別給付 金国庫債券	い号	H25.11. 1	—	90,464,000	8,979,600	交付	100.00	無利子
	ろ	H26.11. 1	—	38,000	7,600	〃	〃	〃
	は	H28.11. 1	—	2,252,000	895,200	〃	〃	〃
	に	H29.11. 1	—	306,000	152,000	〃	〃	〃
	ほ	R元.11. 1	6,000	52,000	36,400	〃	〃	〃
	へ	R 2.11. 1	2,000	96,000	76,800	〃	〃	〃
	と	R 3.11. 1	14,000	20,000	18,000	〃	〃	〃
	ち	R 4.11. 1	26,000	26,000	26,000	〃	〃	〃
	計		48,000	93,254,000	10,191,600			
第十回特別弔慰金国 庫債券	い号	H27.10. 1	△ 4,500 500	237,671,750	—	交付	100.00	無利子
第十一回特別弔慰金 国庫債券	い号	R 2.10. 1	△ 1,750 21,173,750	184,940,000	110,754,900	交付	100.00	無利子
第二十九回特別給付 金国庫債券	い号	R 3.10. 1	13,800	173,850	138,680	交付	100.00	無利子

名 称 別 要 項

国 債 (3)

償還期限	償 還 金 支 払 期 日	据 置		起 債 根 拠 法	備 考
		期 間	期 限		
年 月 日	月 日・月 日	年	年 月 日		
R 5.10.31	4.30・10.31	—	—	戦没者等の妻に対する特別給付金支給法(昭和38年法律第61号)第4条第2項	発行日の属する年の翌年4月30日、10月31日から10年間20回均等償還
R 6.10.31	〃	—	—	〃	〃
R 7.10.31	〃	—	—	〃	〃
R 8.10.31	〃	—	—	〃	〃
R 9.10.31	〃	—	—	〃	〃
H27. 6.15	6.15	—	—	戦没者等の遺族に対する特別弔慰金支給法(昭和40年法律第100号)第5条第2項	発行日の属する年の翌年6月15日から10年間均等償還
R 5.10.31	4.30・10.31	—	—	戦没者等の妻に対する特別給付金支給法(昭和38年法律第61号)第4条第2項	発行日の属する年の翌年4月30日、10月31日から10年間20回均等償還
R 6.10.31	〃	—	—	〃	〃
R 8.10.31	〃	—	—	〃	〃
R 9.10.31	〃	—	—	〃	〃
R11.10.31	〃	—	—	〃	〃
R12.10.31	〃	—	—	〃	〃
R13.10.31	〃	—	—	〃	〃
R14.10.31	〃	—	—	〃	〃
R 2. 4.15	4.15	—	—	戦没者等の遺族に対する特別弔慰金支給法(昭和40年法律第100号)第5条第2項	発行日の属する年の翌年4月15日から5年間均等償還
R 7. 4.15	4.15	—	—	戦没者等の遺族に対する特別弔慰金支給法(昭和40年法律第100号)第5条第2項	発行日の属する年の翌年4月15日から5年間均等償還
R 8. 4.15	4.15	—	—	戦傷病者等の妻に対する特別給付金支給法(昭和41年法律第109号)第4条第2項	発行日の属する年の翌年4月15日から5年間均等償還

34. 現 存 国 債 の 出 資 ・

名 称	回記号	発 行 日	発 行 額	発 行 総 額	令和4年度末 現 在 額	発行方法	発行価格	利 率
邦 貨 債		年 月 日	千円	千円	千円		100円につき円	年 %
国際通貨基金通貨 代用証券			433,345,053	8,244,616,210	4,000,746,810	交付	100.00	無利子
国際復興開発銀行 通貨代用国庫債券			6,173,469	233,149,208	—	交付	100.00	無利子
国際開発協会通貨 代用国庫債券			250,744,933	5,676,081,352	58,905,113	交付	100.00	無利子
アジア開発銀行特 別基金抛出国庫債 券			26,176,727	1,962,019,691	26,822,357	交付	100.00	無利子
アフリカ開発銀行 通貨代用国庫債券			4,883,717	58,565,436	—	交付	100.00	無利子
アフリカ開発基金 通貨代用国庫債券			—	615,262,695	39,025,315	交付	100.00	無利子
国際農業開発基金 抛出国庫債券			3,042,392	80,496,729	4,563,588	交付	100.00	無利子
国際復興開発銀行 地球環境基金抛出 国庫債券			—	356,301,800	40,575,300	交付	100.00	無利子
多数国間投資保証 機関通貨代用国庫 債券			—	720,522	720,522	交付	100.00	無利子
緑の気候基金抛出 国庫債券			41,217,514	277,681,196	59,343,532	交付	100.00	無利子
株式会社日本政策 投資銀行危機対応 業務国庫債券			—	1,350,000,000	1,324,665,000	交付	100.00	無利子
原子力損害賠償・ 廃炉等支援機構国 庫債券			—	13,500,000,000	2,772,600,000	交付	100.00	無利子
米 貨 債			ドル	ドル	ドル		1,000ドルにつきドル	
国際復興開発銀行 通貨代用国庫債券			16,660,596.90	53,513,141.90	—	交付	1,000.00	無利子
国際金融公社通貨 代用国庫債券			84,178,200	643,928,000	—	交付	1,000.00	無利子

名 称 別 要 項

抛 出 国 債 等

償 還 期 限	利 子 支 払 期	据 置		起 債 根 拠 法
		期 間	期 限	
年 月 日	月 日・月 日	年	年 月 日	
要求払	—	—	—	国際通貨基金協定第3条第4項並びに国際通貨基金及び国際復興開発銀行への加盟に伴う措置に関する法律(昭27、法191)第5条第2項及び第10条の3第3項
要求払	—	—	—	2018年10月1日付総務会決議第663号第3項(d)並びに国際通貨基金及び国際復興開発銀行への加盟に伴う措置に関する法律(昭27、法191)第10条第2項
要求払	—	—	—	国際開発協会協定第2条第2項(e)、国際開発協会への加盟に伴う措置に関する法律(昭35、法153)第4条第2項、2006年4月21日付総務会決議第211号第4項(a)、2020年3月31日付総務会決議第244号第4項(a)及び2022年3月31日付総務会決議第248号第5項(a)
要求払	—	—	—	アジア開発銀行を設立する協定第19条第1項(ii)、2020年11月27日に採択された総務会決議第408号第7項及びアジア開発銀行への加盟に伴う措置に関する法律(昭41、法138)第3条第2項
要求払	—	—	—	アフリカ開発銀行を設立する協定第7条(2)、2019年10月31日に採択された総務会決議(B/BG/EXTRA/2019/03)及びアフリカ開発銀行への加盟に伴う措置に関する法律(昭56、法41)第3条第2項
要求払	—	—	—	アフリカ開発基金を設立する協定第9条及びアフリカ開発基金への参加に伴う措置に関する法律(昭48、法38)第3条第2項
要求払	—	—	—	国際農業開発基金を設立する協定第4条第5項(c)及び国際農業開発基金への加盟に伴う措置に関する法律(昭52、法28)第3条第2項
要求払	—	—	—	2018年8月9日付理事会決議2018-0008号3(c)及び付表2並びに国際通貨基金及び国際復興開発銀行への加盟に伴う措置に関する法律(昭27、法191)第10条の2第2項
要求払	—	—	—	多数国間投資保証機関を設立する条約第7条(i)及び多数国間投資保証機関への加盟に伴う措置に関する法律(昭62、法36)第3条第2項
要求払	—	—	—	緑の気候基金への拠出及びこれに伴う措置に関する法律(平27、法24)第3条第2項
要求払	—	—	—	株式会社日本政策投資銀行法(平19、法85)附則第2条の3第1項
要求払	—	—	—	原子力損害賠償・廃炉等支援機構法(平23、法94)第48条第1項
要求払	—	—	—	2018年10月1日付総務会決議第663号第3項(d)並びに国際通貨基金及び国際復興開発銀行への加盟に伴う措置に関する法律(昭27、法191)第10条第2項
要求払	—	—	—	2020年4月16日付総務会決議第271号第5項(e)及び第272号第4項(e)並びに国際金融公社への加盟に伴う措置に関する法律(昭31、法167)第2条第2項

35. 明治3年以降の

名 称	発行年	発行額	償還	償還	利率	発行 価格	応募者 利回	引受者	減債基金 (その他)	起債目的
			期限	期間						
九分利付外国公債	明 3 (1870)	1,000,000 ボンド	1882	12	9	98	9.279	ヘンリー・シュ レーダー	定額制(海関 税、鉄道純益 抵当)	鉄道建設
七分利付外国公債	明 6 (1873)	2,400,000 ボンド	1897	24.5	7	92.5	7.684	オリエンタル・ バンク	定額及び余剰 利子(年米40 万石担保)	祿券買上
第一回四分利付英貨 公債	明 32 (1899)	10,000,000 ボンド	1953	54.5	4	90	4.492	横浜正金、パー ス、香港上海、 チャータード	なし	鉄道建設等
第一回六分利付英貨 公債	明 37 (1904)	10,000,000 ボンド	1911	7	6	93.5	7.198	クーン・ロープ、 パース、香港上 海、横浜正金、 パンミュア・ゴ ルドン商会	(関税収入担 保)	日露戦争戦費調 達
第二回六分利付英貨 公債	明 37 (1904)	12,000,000 ボンド	1911	7	6	90.5	7.786	〃	〃	〃
第一回四分半利付英 貨公債	明 38 (1905)	30,000,000 ボンド	1925	20	4.5	90	5.318	クーン・ロープ、 パース、香港上 海、横浜正金	(煙草専売益 金担保)	戦費調達のため の借入金返済等
第二回四分半利付英 貨公債	明 38 (1905)	30,000,000 ボンド	1925	20	4.5	90	5.318	クーン・ロープ、 パース、香港上 海、横浜正金、 独逸関係銀行等	〃	戦費調達
第二回四分利付英貨 公債	明 38 (1905)	25,000,000 ボンド	1931	25	4	90	4.683	ロスチャイルド、 パース、香港上 海、クーン・ロ ープ、独逸関係 銀行等	なし	戦時内国債償還 整理
五分利付英貨公債	明 40 (1907)	23,000,000 ボンド	1947	40	5	99.5	5.029	〃	〃	六分利付英貨公 債の償還
四分利付仏貨公債	明 43 (1910)	450,000,000 フラン	1970	60	4	99.5	4.206	ロスチャイルド	〃	五分利付内国債 の償還
第三回四分利付英貨 公債	明 43 (1910)	11,000,000 ボンド	1970	60	4	95	4.230	パース、香港上 海、横浜正金	〃	〃(ロンドン株 式取引所登録 分)
第一回英貨鉄道証券	大 2 (1913)	1,500,000 ボンド	1914	1	5.5	(割引 歩合) 94.5	5.500	パンミュア・ゴ ルドン商会	〃	帝国鉄道特別会 計短期負債整理
英貨鉄道債券	大 2 (1913)	1,500,000 ボンド	1915	2	5	99	5.535	〃	〃	〃
仏貨国庫債券	大 2 (1913)	200,000,000 フラン	1923	10	5	98	5.259	ロスチャイルド	〃	帝国政府鉄道証 券及び鉄道事業 費借入金の償還 資金調達
第二回英貨鉄道証券	大 3 (1914)	2,500,000 ボンド	1915	1	4.75	(割引 歩合) 95.25	4.750	パンミュア・ゴ ルドン商会	〃	第一回英貨鉄道 証券及び鉄道特 別会計に属する 国内短期債券の 借換
第三回英貨鉄道証券	大 4 (1915)	3,000,000 ボンド	1916	1	5.75	(〃) 94.25	5.750	〃	〃	第一回英貨鉄道 債券及び第二回 英貨鉄道証券の 償還

外国債発行要項

名 称	発行年	発行額	償還		利率	発行 価格	応募者 利 回	引 受 者	減 債 基 金 (その 他)	起 債 目 的
			期限	期間						
六分半利付米貨公債	大 13 (1924)	ドル 150,000,000	1954	30	6.5	92.5	7.108	モルガン、クー ン・ロープ等	定 額 制	震災復興及び四分半利付英貨公債の償還
(第三回)六分利付英貨公債	大 13 (1924)	ポンド 25,000,000	1959	35.5	6	87.5	6.958	ウエストミンスター等	定額及び余剰 利子	〃
五分半利付英貨公債	昭 5 (1930)	ポンド 12,500,000	1965	35	5.5	90	6.203	〃	〃	第二回四分利付英貨公債借換等
五分半利付米貨公債	昭 5 (1930)	ドル 71,000,000	1965	35	5.5	90	6.203	モルガン、クー ン・ロープ等	〃	〃
五分半利減債基金付十五年償還米貨公債	昭 34 (1959)	ドル 15,000,000	1974	15	5.5	98	5.700	ファースト・ボ ストン等	定 額 制	電源開発(株)へ 貸付
四分半利付米貨公債(甲)	昭 34 (1959)	ドル 3,000,000	1962	3	4.5	100	4.500	〃	な し	〃
四分半利付米貨公債(乙)	昭 34 (1959)	ドル 5,000,000	1963	4	4.5	99.12	4.740	〃	〃	〃
四分半利付米貨公債(丙)	昭 34 (1959)	ドル 7,000,000	1964	5	4.5	98.92	4.750	〃	〃	〃
第二回産業投資米貨公債	昭 38 (1963)	ドル 27,500,000	1980	17	5.5	97.75	5.709	〃	定 額 制	日本開発銀行へ 貸付
昭和38年発行英貨公債	昭 38 (1963)	ポンド 5,000,000	1988	25	6	96	6.320	ウエストミンスター等	定額及び余剰 利子	第一回四分利付英貨公債の借換
産業投資スイス貨公債	昭 39 (1964)	スイス・フラン 50,000,000	1979	15	5.5	98	5.700	スイス・バンク コーポレーション等	な し	日本開発銀行・ 日本道路公団へ 貸付
産業投資ドイツ貨公債	昭 39 (1964)	ドイツ・マルク 200,000,000	1979	15	6	99	6.103	ドイチェ・バン ク等	〃	日本道路公団へ 貸付
第二回産業投資ドイツ貨公債	昭 43 (1968)	ドイツ・マルク 100,000,000	1983	15	7	98	7.230	ドイチェ・バン ク	定 額 制	日本開発銀行へ 貸付
第二回産業投資スイス貨公債	昭 43 (1968)	スイス・フラン 60,000,000	1983	15	5.5	99	5.599	スイス・クレ ディットバンク等	な し	〃

(備考) 1. 償還期限については

(イ) 日本の戦前外貨債処理協定覚書(1952年9月26日)によって第一回四分利付英貨公債、六分利付英貨公債、六分半利付米貨公債及び五分半利付米貨公債は10年間、五分利付英貨公債、第三回四分利付英貨公債及び五分半利付英貨公債は15年間延長されている。

(ロ) 1910年四分利付日本政府公債に関する協定(1956年7月27日)によって1910年四分利付米貨公債在外分は15年間延長されている。

2. このほか「鉄道国有法」(明39、法17)、南満州鉄道株式会社の株式引受に関する法律(大9、法34及び昭8、法34)及び「外貨債処理法」(昭18、法60)により国が元利払義務を承継した外貨地方債及び社債がある。

36. 政府保証債券

名 称	番号	令和4年度末 現在額	発行日	発行 方法	発行価格	利 率	応 募 者 利 回	利子支払日
		千円			100円につき円	年 %	年 %	月 日・月 日
国 内 債 券								
第 26・28・29・ 31・35・37・ 40・41・44・ 46～59・ 62・63	回 日本政策金融 公庫債券	1 555,000,000	{自H25. 7.19 至R 3. 2.25	公募	100.567～100.00	0.911～0.001	0.911～△0.093	{ 6.28・12.28 9.28・ 3.28
小 計		2 555,000,000						
第13・15・22・ 28・35・38・43・ 45・48・53・55・ 57・59・61・63・ 65・68・70・72・ 74・76・79・81・ 83・84・86・88・ 90・92・94・96・ 97・99・101・ 102・106・109・ 111・114・116・ 118・121・123・ 125・127・130・ 134・136・138・ 141・143・146・ 148・151・153・ 154・158・160・ 162・164・165・ 167・169・171・ 172・174・176・ 178・179・181・ 183・185・ 187～424	回 日本高速道路 保有・債務返 済機構債券	3 11,795,500,000	{自H18. 5.30 至R 4. 3.29	公募	100.91～99.29	2.700～0.001	2.650～0.001	{ 4.20・10.20 5.20・11.20 7.20・ 1.20 8.28・ 2.28
425	〃	4 10,000,000	R 4. 4.26	〃	100.00	0.740	0.740	5.20・11.20
426	〃	5 10,000,000	R 4. 5.27	〃	100.00	0.751	0.751	〃
427	〃	6 10,000,000	R 4. 6.28	〃	100.00	0.772	0.772	〃
428	〃	7 10,000,000	R 4. 7.27	〃	100.00	0.899	0.899	〃
429	〃	8 10,000,000	R 4. 8.29	〃	100.00	0.809	0.809	〃
430	〃	9 10,000,000	R 4. 9.28	〃	100.00	0.932	0.932	〃
431	〃	10 10,000,000	R 4.10.27	〃	100.00	1.072	1.072	〃
432	〃	11 10,000,000	R 4.11.28	〃	100.00	1.079	1.079	〃
433	〃	12 10,000,000	R 4.12.26	〃	100.00	1.140	1.140	〃

の 保 証 要 項 (1)

償 還 期 限	発 行 目 的	引 受 先	保 証 内 容	保 証 根 拠 法	番 号
{ 自 R 5. 7.19 至 R13. 2.25 }	株式会社日本政策金融公庫法第11条第1項第1号、第2号、第5号、第6号及び第2項第1号に定める業務に使用するため	入札による引受・募集及びシンジケート団による引受・募集	日本政策金融公庫債券の元利払保証	株式会社日本政策金融公庫法(平成19年法律第57号)第55条第1項 一般会計予算 予算総則	1
{ 自 R 5. 4.28 至 R43. 2.28 }		入札による引受・募集及びシンジケート団による引受・募集			2
R24. 4.30	独立行政法人日本高速道路保有・債務返済機構法第12条に定める業務に使用するため		独立行政法人日本高速道路保有・債務返済機構債券の元利払保証	独立行政法人日本高速道路保有・債務返済機構法(平成16年法律第100号)第23条 一般会計予算 予算総則	3
R24. 5.30					4
R24. 6.30					5
R24. 7.31					6
R24. 8.29		入札による引受・募集			7
R24. 9.30					8
R24.10.31					9
R24.11.28					10
R24.12.26					11
					12

36. 政府保証債券

名 称	番号	令和4年度末 現在額	発行日	発行 方法	発行価格	利 率	応 募 者 利 回	利子支払日
		千円			100円につき円	年 %	年 %	月 日・月 日
434 回 日本高速道路 保有・債務返 済機構債券	13	10,000,000	R 5. 1.27	公募	100.00	1.370	1.370	5.20・11.20
435 〃	14	10,000,000	R 5. 2.24	〃	100.00	1.325	1.325	〃
436 〃	15	10,000,000	R 5. 3.29	〃	100.00	1.259	1.259	〃
小 計	16	11,915,500,000						
第1～5 回 住宅金融支援 機構債券	17	220,000,000	{自 R 3. 6.18 至 R 4. 2.24	公募	100.583~100.00	0.265~0.001	0.265~△0.115	8.25・ 2.25
6 〃	18	50,000,000	R 4. 6.20	〃	100.20	0.001	△0.039	〃
7 〃	19	25,000,000	R 4. 6.27	〃	100.00	0.675	0.675	〃
8 〃	20	30,000,000	R 4. 9.16	〃	100.00	0.415	0.415	〃
9 〃	21	20,000,000	R 4. 9.27	〃	100.00	0.667	0.667	〃
10 〃	22	30,000,000	R 4.12.19	〃	100.00	0.614	0.614	〃
11 〃	23	20,000,000	R 4.12.23	〃	100.00	0.845	0.845	〃
12 〃	24	25,000,000	R 5. 2.16	〃	100.00	0.203	0.203	〃
13 〃	25	20,000,000	R 5. 2.24	〃	100.00	0.831	0.831	〃
14 〃	26	20,000,000	R 5. 3.14	〃	100.00	1.223	1.223	〃
小 計	27	460,000,000						
第49・54 回 関西国際空港 債券	28	30,000,000	{自 H19. 6.29 至 H20. 6.24	公募	100.68~100.33	2.400	2.375~2.350	7.25・ 1.25
第2～7 回 新関西国際空 港債券	29	174,100,000	{自 H25. 6.27 至 H31. 3.19	公募	100.00	0.882~0.105	0.882~0.105	7.25・ 1.25
小 計	30	204,100,000						

の 保 証 要 項 (2)

償還期限	発行目的	引受先	保証内容	保証根拠法	番号
R25. 1.30	独立行政法人日本高速道路保有・債務返済機構法第12条に定める業務に使用するため	入札による引受・募集	独立行政法人日本高速道路保有・債務返済機構債券の元利払保証	独立行政法人日本高速道路保有・債務返済機構法(平成16年法律第100号)第23条 一般会計予算 予算総則	13
R25. 2.27					14
R25. 3.31					15
					16
{自 R 8. 6.18 至 R16. 2.24					17
R 9. 6.18					18
R19. 6.26					19
R16. 9.15					20
R19. 9.25	独立行政法人住宅金融支援機構法第13条に定める業務に使用するため	入札による引受・募集	住宅金融支援機構債券の元利払保証	独立行政法人住宅金融支援機構法(平成17年法律第82号)第20条 一般会計予算 予算総則	21
R16.12.19					22
R19.12.23					23
R10. 2.16					24
R17. 2.22					25
R25. 3.13					26
					27
{自 R 9. 6.29 至 R10. 6.23	関西国際空港株式会社法第6条に定める業務に使用するため	入札による引受・募集	関西国際空港債券の元利払保証	関西国際空港株式会社法(昭和59年法律第53号)第9条 一般会計予算 予算総則	28
{自 R 5. 6.27 至 R11. 3.19	関西国際空港及び大阪国際空港の一体的かつ効率的な設置及び管理に関する法律第9条に定める業務に使用するため	シンジケート団による引受・募集	新関西国際空港債券の元利払保証	関西国際空港及び大阪国際空港の一体的かつ効率的な設置及び管理に関する法律(平成23年法律第54号)第19条 一般会計予算 予算総則	29
					30

36. 政府保証債券

名 称	番号	令和4年度末 現在額	発行日	発行 方法	発行価格	利 率	応 募 者 利 回	利子支払日
		千円			100円につき円	年 %	年 %	月 日・月 日
第 22 回 日本政策投資 銀行債券	31	30,000,000	H20. 6. 19	公募	99.71	2.200	2.225	6.19・12.19
第 3・4・22・ 23・26・28・ 30・33・35・ 37・39～44・ 46・48～52・ 55～60・ 62～73 回 株式会社日本 政策投資銀行 社債	32	1,045,000,000	{自 H20.12.18 [至 R 3.11.22	公募	100.38～99.70	2.100～0.001	2.080～△0.062	5.22・11.22 5.27・11.27 6. 1・12. 1 6. 3・12. 3 6. 4・12. 4 6. 5・12. 5 6. 8・12. 8 6.12・12.12 6.14・12.14 6.15・12.15 6.16・12.16 6.17・12.17 6.18・12.18 6.21・12.21 6.22・12.22 6.24・12.24 6.30・12.30 7.22・ 1.22 7.24・ 1.24 7.30・ 1.30 8.20・ 2.20 8.23・ 2.23 9.11・ 3.11 9.13・ 3.13 9.14・ 3.14 9.15・ 3.15 9.16・ 3.16 9.17・ 3.17 9.18・ 3.18 9.19・ 3.19
74	33	10,000,000	R 4. 6. 20	〃	100.00	1.245	1.245	6.20・12.20
75	34	20,000,000	R 4. 9. 14	〃	100.00	0.344	0.344	9.14・ 3.14
小 計	35	1,105,000,000						

の保証要項(3)

償還期限	発行目的	引受先	保証内容	保証根拠法	番号
R 5. 6.19	日本政策投資銀行法第20条第1項に定める業務に使用するため		日本政策投資銀行債の元利払保証	日本政策投資銀行法(平成11年法律第73号)第45条第1項 一般会計予算 予算総則	31
{自 R 5. 6.30 至 R43. 6.21	株式会社日本政策投資銀行法第3条に定める業務に使用するため	入札による引受・募集及びシンジケート団による引受・募集	株式会社日本政策投資銀行社債の元利払保証	株式会社日本政策投資銀行法(平成19年法律第85号)第25条第1項 一般会計予算 予算総則	32
R44. 6.20					33
R14. 9.14					34
					35

36. 政府保証債券

名 称	番号	令和4年度末 現在額	発行日	発行 方法	発行価格	利 率	応 募 者 利 回	利子支払日
		千円			100円につき円	年 %	年 %	月 日・月 日
第221・226・ 227・230～ 235 回 預金保険機構 債	36	870,000,000	{自R 1. 6. 7 [至R 3.11.18	公募	100.72~100.13	0.100~0.001	△0.039~△0.108	9.25・3.25
236	37	120,000,000	R 4. 5.19	〃	100.12	0.001	△0.059	〃
237	38	80,000,000	R 4. 7.28	〃	100.15	0.001	△0.074	〃
小 計	39	1,070,000,000						
第15～18 回 原子力損害賠 償・廃炉等支 援機構債	40	500,000,000	{自R 2. 6. 4 [至R 3.11.15	公募	100.388~100.138	0.001	△0.044~△0.114	6.20・12.20
19	41	150,000,000	R 4. 5.19	〃	100.036	0.001	△0.007	〃
20	42	150,000,000	R 4.10.27	〃	100.014	0.001	△0.005	〃
小 計	43	800,000,000						
第1～4 回 民間資金等活 用事業推進機 構債券	44	88,000,000	{自H29. 3.30 [至R 3. 9.30	公募	100.457~100.00	0.145~0.001	0.145~△0.090	9.30・3.30
小 計	45	88,000,000						
第 1 回 株式会社海外 交通・都市開 発事業支援機 構債券	46	5,000,000	R 5. 2.15	公募	100.00	0.695	0.695	8.15・2.15
小 計	47	5,000,000						

の保証要項(4)

償還期限	発行目的	引受先	保証内容	保証根拠法	番号
{自 R 5. 6. 7 至 R 6.12.10 R 6. 5.17 R 6. 7.26}	金融機能の再生のための緊急措置に関する法律第60条の規定による業務を行うため、金融機能の強化のための特別措置に関する法律第35条の規定による業務を行うために必要な資金の財源に充てるため	入札による引受・募集	預金保険機構債の元利払保証	金融機能の再生のための緊急措置に関する法律（平成10年法律第132号）第66条、金融機能の強化のための特別措置に関する法律（平成16年法律第128号）第45条 一般会計予算 予算総則	36
					37
					38
					39
{自 R 5. 6. 2 至 R 7.11.28 R 8. 5.29 R 6.10.31}	原子力損害賠償・廃炉等支援機構法第41条第1項第2号に定める業務に使用するため	入札による引受・募集	原子力損害賠償・廃炉等支援機構債の元利払保証	原子力損害賠償・廃炉等支援機構法（平成23年法律第94号）第61条 一般会計予算 予算総則	40
					41
					42
					43
{自 R 8. 9.30 至 R 9.11.29}	民間資金等の活用による公共施設等の整備等の促進に関する法律第52条第1項の規定に基づく業務に要する資金に充てるため	入札による引受・募集及びシンジケート団による引受・募集	民間資金等活用事業推進機構債の元利払保証	民間資金等の活用による公共施設等の整備等の促進に関する法律（平成11年法律第117号）第61条 一般会計予算 予算総則	44
					45
R15. 2.15	株式会社海外交通・都市開発事業支援機構法第23条の規定に基づく業務に要する資金に充てるため	シンジケート団による引受・募集	株式会社海外交通・都市開発事業支援機構債の元利払保証	株式会社海外交通・都市開発事業支援機構法（平成26年法律第24号）第33条 一般会計予算 予算総則	46
					47

36. 政府保証債券

名 称	番号	令和4年度末 現在額	発行日	発行 方法	発行価格	利 率	応 募 者 利 回	利子支払日
		千円			100円につき円	年 %	年 %	月 日・月 日
第 1 回 株式会社海外 通信・放送・ 郵便事業支援 機構債券	48	10,000,000	R 3. 2.25	公募	100.00	0.110	0.110	8.25・2.25
2 〃	49	10,000,000	R 4.12.23	〃	100.00	0.504	0.504	6.23・12.23
小 計	50	20,000,000						
第 16~26 回 民間都市開発 債券	51	95,800,000	{自 H25.10.21 至 R 4. 2.25	公募	100.00	0.699~0.020	0.699~0.020	{ 8. 5・ 2. 5 8.21・ 2.21 9. 5・ 3. 5 9.25・ 3.25
27 〃	52	10,000,000	R 4.12.15	〃	100.00	1.121	1.121	9. 5・ 3. 5
28 〃	53	10,000,000	R 5. 3.23	〃	100.00	1.183	1.183	9. 5・ 3. 5
小 計	54	115,800,000						
第 19・ 21~31 回 中部国際空港 債券	55	131,400,000	{自 H26. 3.18 至 R 4. 3.24	公募	100.25~100.00	0.671~0.001	0.671~△0.040	9.30・3.31
32 〃	56	8,100,000	R 5. 3.17	〃	100.00	0.700	0.700	〃
33 〃	57	15,000,000	R 5. 3.20	〃	100.00	0.260	0.260	〃
小 計	58	154,500,000						
第 47~123 (10年) 11~13 (4年) 4~7 (8年) 回 地方公共団体 金融機構債券	59	3,255,000,000	{自 H25. 4.22 至 R 3. 8.26	公募	100.29~100.00	0.911~0.001	0.911~△0.071	9.30・3.30
小 計	60	3,255,000,000						
国内債券計	61	19,747,900,000						

の保証要項(5)

償還期限	発行目的	引受先	保証内容	保証根拠法	番号
R13. 2.25	株式会社海外通信・放送・郵便事業支援機構法第23条の規定に基づく業務に要する資金に充てるため	シンジケート団による引受・募集	株式会社海外通信・放送・郵便事業支援機構債券の元利払保証	株式会社海外通信・放送・郵便事業支援機構法（平成27年法律第35号）第33条 一般会計予算 予算総則	48
R14.12.23					49
					50
{自 R 5.10.20 至 R24. 2.25}	都市再生特別措置法第29条第1項第1号に規定する業務の実施に必要な資金に充てるため	入札による引受・募集及びシンジケート団による引受・募集	民間都市開発債券の元利払保証	都市再生特別措置法（平成14年法律第22号）第125条第2項 一般会計予算 予算総則	51
R24.12.15					52
R25. 3.23					53
					54
{自 R 6. 3. 1 至 R24. 3.24}	中部国際空港の設置及び管理に関する法律第6条に定める業務に使用するため	入札による引受・募集及びシンジケート団による引受・募集	中部国際空港債券の元利払保証	中部国際空港の設置及び管理に関する法律（平成10年法律第36号）第8条第1項 一般会計予算 予算総則	55
R15. 3.17					56
R10. 3.17					57
					58
{自 R 5. 4.21 至 R12. 1.21}	地方公共団体金融機構法附則第16条第1項に定める債券償還の資金に充当するため	入札による引受・募集及びシンジケート団による引受・募集	地方公共団体金融機構債券の元利払保証	地方公共団体金融機構法（平成19年法律第64号）附則第16条第1項 一般会計予算 予算総則	59
					60
					61

36. 政府保証債券

名 称	番号	令和4年度末 現在額	発行日	発行 方法	発行価格	利 率	応 募 者 利 回	利子支払日
					%	年 %	年 %	月 日・月 日
外 貨 債 券								
国際協力銀行国外社債 (グローバルドル債) (第4回)	1	千ドル 1,000,000 千円 (108,000,000)	H25. 7.31	公募	99.874	3.375	3.390	1.31・7.31
〃 (〃) (第9回)	2	千ドル 1,000,000 千円 (108,000,000)	H26. 5.29	〃	99.495	3.000	3.059	5.29・11.29
〃 (〃) (第10回)	3	千ドル 1,000,000 千円 (108,000,000)	H27. 2.10	〃	99.339	2.125	2.199	2.10・8.10
〃 (〃) (第12回)	4	千ドル 1,500,000 千円 (162,000,000)	H27. 5.28	〃	99.447	2.500	2.563	5.28・11.28
〃 (〃) (第13回)	5	千ドル 1,000,000 千円 (108,000,000)	H28. 1.21	〃	99.446	2.750	2.814	1.21・7.21
〃 (〃) (第15回)	6	千ドル 1,500,000 千円 (162,000,000)	H28. 4.20	〃	99.506	2.375	2.431	4.20・10.20
〃 (〃) (第17回)	7	千ドル 1,500,000 千円 (162,000,000)	H28. 7.21	〃	99.475	1.875	1.933	1.21・7.21
〃 (〃) (第19回)	8	千ドル 1,800,000 千円 (194,400,000)	H28.11. 4	〃	99.149	2.250	2.346	5. 4・11. 4

の 保 証 要 項 (6)

償 還 期 限	発 行 目 的	引 受 先	保 証 内 容	保 証 根 拠 法	番 号
R 5. 7.31	株式会社国際協力銀行法第11条に定める業務に使用するため	パークレイズ・バンク・ピーエルシー、ドイツ・バンク・エーゲー、ロンドン・プランチ、ゴールドマン・サックス・インターナショナル、大和証券キャピタル・マーケットヨーロッパリミテッド	国際協力銀行国外社債の元利払等保証	国際復興開発銀行等からの外資の受入に関する特別措置に関する法律（昭和28年法律第51号）第2条 一般会計予算 予算総則	1
R 6. 5.29		ジェー・ピー・モルガン・セキュリティーズ・ピーエルシー、ゴールドマン・サックス・インターナショナル、パークレイズ・バンク・ピーエルシー、メリルリンチ・ピアース・フェナー・アンド・スミス・インコーポレーテッド、ザ・ホンコン・アンド・シャンハイ・バンキング・コーポレーション・リミテッド			2
R 7. 2.10		ビー・エヌ・ピー・バリバ、大和証券キャピタル・マーケットヨーロッパリミテッド、メリルリンチ・ピアース・フェナー・アンド・スミス・インコーポレーテッド、ノムラ・インターナショナル・ピーエルシー			3
R 7. 5.28		パークレイズ・バンク・ピーエルシー、シテイグループ・グローバル・マーケット・インク、ザ・ホンコン・アンド・シャンハイ・バンキング・コーポレーション・リミテッド、ジェー・ピー・モルガン・セキュリティーズ・ピーエルシー			4
R 8. 1.21		パークレイズ・バンク・ピーエルシー、メリルリンチ・ピアース・フェナー・アンド・スミス・インコーポレーテッド、ジェー・ピー・モルガン・セキュリティーズ・ピーエルシー、ノムラ・セキュリティーズ・インターナショナル・インク			5
R 8. 4.20		パークレイズ・バンク・ピーエルシー、シテイグループ・グローバル・マーケット・インク、ザ・ホンコン・アンド・シャンハイ・バンキング・コーポレーション・リミテッド、ジェー・ピー・モルガン・セキュリティーズ・ピーエルシー、ミズホ・インターナショナル・ピーエルシー			6
R 8. 7.21		シテイグループ・グローバル・マーケット・インク、メリルリンチ・ピアース・フェナー・アンド・スミス・インコーポレーテッド、ビー・エヌ・ピー・バリバ、ノムラ・インターナショナル・ピーエルシー			7
R 8.11. 4		ジェー・ピー・モルガン・セキュリティーズ・ピーエルシー、メリルリンチ・ピアース・フェナー・アンド・スミス・インコーポレーテッド、米国みずほ証券、ノムラ・インターナショナル・ピーエルシー			8

36. 政府保証債券

名 称	番号	令和4年度末 現在額	発行日	発行 方法	発行価格	利 率	応 募 者 利 回	利子支払日
					%	年 %	年 %	月 日・月 日
国際協力銀行国外社債 (グローバルドル債) (第25回)	9	千ドル 1,500,000 千円 (162,000,000)	H29. 6. 1	公募	99.750	2.875	2.904	6. 1・12. 1
〃 (〃) (第29回)	10	千ドル 1,250,000 千円 (135,000,000)	H29. 7. 21	〃	99.115	2.875	2.978	1. 21・ 7. 21
〃 (〃) (第32回)	11	千ドル 1,500,000 千円 (162,000,000)	H29. 11. 16	〃	99.922	2.750	2.759	5. 16・11. 16
〃 (〃) (第34回)	12	千ドル 1,500,000 千円 (162,000,000)	H30. 7. 20	〃	99.936	3.250	3.264	1. 20・ 7. 20
〃 (〃) (第35回)	13	千ドル 1,000,000 千円 (108,000,000)	〃	〃	99.005	〃	3.368	〃
〃 (〃) (第36回)	14	千ドル 2,000,000 千円 (216,000,000)	H30. 10. 31	〃	99.872	3.375	3.403	4. 30・10. 31
〃 (〃) (第37回)	15	千ドル 1,000,000 千円 (108,000,000)	〃	〃	99.017	3.500	3.618	〃
〃 (〃) (第38回)	16	千ドル 2,500,000 千円 (270,000,000)	R 1. 5. 23	〃	99.706	2.500	2.563	5. 23・11. 23

の保証要項(7)

償還期限	発行目的	引受先	保証内容	保証根拠法	番号
R 9. 6. 1	株式会社国際協力銀行法第11条に定める業務に使用するため	ノムラ・インターナショナル・ピーエルシー、メリルリンチ・ピアース・フェナー・アンド・スミス・インコーポレーテッド、ゴールドマン・サックス・インターナショナル、米国みずほ証券	国際協力銀行国外社債の元利払等保証	国際復興開発銀行等からの外資の受入に関する特別措置に関する法律（昭和28年法律第51号）第2条 一般会計予算 予算総則	9
R 9. 7.21		メリルリンチ・ピアース・フェナー・アンド・スミス・インコーポレーテッド、大和証券キャピタル・マーケッツヨーロッパリミテッド、ジェー・ピー・モルガン・セキュリティーズ・ピーエルシー、ノムラ・インターナショナル・ピーエルシー			10
R 9.11.16		ジェー・ピー・モルガン・セキュリティーズ・ピーエルシー、パークレイズ・バンク・ピーエルシー、大和証券キャピタル・マーケッツヨーロッパリミテッド、ゴールドマン・サックス・インターナショナル			11
R 5. 7.20		メリルリンチ・ピアース・フェナー・アンド・スミス・インコーポレーテッド、パークレイズ・バンク・ピーエルシー、米国みずほ証券、ノムラ・インターナショナル・ピーエルシー			12
R10. 7.20		〃			13
R 5.10.31		ゴールドマン・サックス・インターナショナル、メリルリンチ・ピアース・フェナー・アンド・スミス・インコーポレーテッド、大和証券キャピタル・マーケッツヨーロッパリミテッド、ノムラ・インターナショナル・ピーエルシー			14
R10.10.31	〃	15			
R 6. 5.23	パークレイズ・バンク・ピーエルシー、大和証券キャピタル・マーケッツヨーロッパリミテッド、ゴールドマン・サックス・インターナショナル、ジェー・ピー・モルガン・セキュリティーズ・ピーエルシー	16			

36. 政府保証債券

名 称	番号	令和4年度末	発行日	発行方法	発行価格	利率		応募者回		利子支払日
		現在額				%	%	年	%	
国際協力銀行国外社債 (グローバルドル債) (第40回)	17	千ドル 1,000,000 千円 (108,000,000)	R 1. 10. 17	公募	99.933	1.750	1.764	4.17	10.17	
〃 (〃) (第41回)	18	千ドル 1,000,000 千円 (108,000,000)	〃	〃	99.973	2.000	2.003	〃	〃	
〃 (〃) (第43回)	19	千ドル 2,000,000 千円 (216,000,000)	R 2. 5. 22	〃	99.852	0.625	0.675	5.22	11.22	
〃 (〃) (第44回)	20	千ドル 2,500,000 千円 (270,000,000)	R 2. 7. 15	〃	99.882	0.625	0.649	1.15	7.15	
〃 (〃) (第45回)	21	千ドル 1,500,000 千円 (162,000,000)	R 2. 9. 17	〃	99.866	0.375	0.420	3.15	9.15	
〃 (〃) (第46回)	22	千ドル 1,500,000 千円 (162,000,000)	R 3. 1. 21	〃	98.993	1.250	1.358	1.21	7.21	
国際協力銀行国外社債 (グローバルポンド債) (第47回)	23	千ポンド 250,000 千円 (36,750,000)	R 3. 2. 9	〃	99.939	0.375	0.386	7.22	7.22	
国際協力銀行国外社債 (グローバルドル債) (第48回)	24	千ドル 1,000,000 千円 (108,000,000)	R 3. 4. 15	〃	99.946	0.500	0.518	4.15	10.15	

の 保 証 要 項 (8)

償還期限	発行目的	引受先	保証内容	保証根拠法	番号
R 6.10.17	株式会社国際協力銀行法第11条に定める業務に使用するため	ジェー・ピー・モルガン・セキュリティーズ・ピーエルシー、パークレイズ・バンク・ピーエルシー、ビーオペー・セキュリティーズ・インク、モルガン・スタンレー・アンド・カンパニー・インターナショナル・ピーエルシー	国際協力銀行国外社債の元利払等保証	国際復興開発銀行等からの外資の受入に関する特別措置に関する法律（昭和28年法律第51号）第2条 一般会計予算 予算総則	17
R11.10.17		〃			18
R 5. 5.22		シティグループ・グローバル・マーケッツ・リミテッド、大和証券キャピタル・マーケッツヨーロッパリミテッド、ゴールドマン・サックス・インターナショナル、ジェー・ピー・モルガン・セキュリティーズ・ピーエルシー			19
R 7. 7.15		ゴールドマン・サックス・インターナショナル、パークレイズ・バンク・ピーエルシー、モルガン・スタンレー・アンド・カンパニー・インターナショナル・ピーエルシー、ノムラ・インターナショナル・ピーエルシー			20
R 5. 9.15		大和証券キャピタル・マーケッツヨーロッパパリミテッド、パークレイズ・バンク・ピーエルシー、ビーオペー・セキュリティーズ・インク、米国みずほ証券			21
R13. 1.21		大和証券キャピタル・マーケッツヨーロッパパリミテッド、パークレイズ・バンク・ピーエルシー、シティグループ・グローバル・マーケッツ・リミテッド、ゴールドマン・サックス・インターナショナル			22
R 8. 7.22		パークレイズ・バンク・ピーエルシー、エイチエスビーシー・バンク・ピーエルシー、ジェー・ピー・モルガン・セキュリティーズ・ピーエルシー			23
R 6. 4.15		シティグループ・グローバル・マーケッツ・リミテッド、大和証券キャピタル・マーケッツヨーロッパパリミテッド、ゴールドマン・サックス・インターナショナル、ノムラ・インターナショナル・ピーエルシー			24

36. 政府保証債券

名 称	番号	令和4年度末 現在額	発行日	発行 方法	発行価格	利 率	応 募 者 利 回	利子支払日
					%	年 %	年 %	月 日・月 日
国際協力銀行国外社債 (グローバルドル債) (第49回)	25	千ドル 3,000,000 千円 (324,000,000)	R 3. 4.15	公募	99.791	1.875	1.898	4.15・10.15
〃 (〃) (第50回)	26	千ドル 500,000 千円 (54,000,000)	R 4. 1.20	〃	99.770	1.625	1.673	1.20・7.20
〃 (〃) (第51回)	27	千ドル 1,250,000 千円 (135,000,000)	R 4. 2.16	〃	99.792	2.125	2.157	2.16・8.16
〃 (〃) (第52回)	28	千ドル 1,500,000 千円 (162,000,000)	R 4. 4.14	〃	99.853	2.875	2.926	4.14・10.14
国際協力銀行国外社債 (グローバルユーロ債) (第53回)	29	千ユーロ 1,000,000 千円 (128,000,000)	R 4. 6. 1	〃	99.345	1.500	1.600	6. 1
国際協力銀行国外社債 (グローバルドル債) (第54回)	30	千ドル 1,500,000 千円 (162,000,000)	R 4. 9.16	〃	99.727	3.875	3.972	3.16・9.16
〃 (〃) (第55回)	31	千ドル 500,000 千円 (54,000,000)	R 4.10. 5	〃	99.601	4.375	4.465	4. 5・10. 5
〃 (〃) (第56回)	32	千ドル 2,500,000 千円 (270,000,000)	R 5. 1.26	〃	99.981	4.250	4.257	1.26・7.26

の保証要項(9)

償還期限	発行目的	引受先	保証内容	保証根拠法	番号
R13. 4.15	株式会社国際協力銀行法第11条に定める業務に使用するため	シティグループ・グローバル・マーケッツ・リミテッド、大和証券キャピタル・マーケッツヨーロッパリミテッド、ゴールドマン・サックス・インターナショナル、ノムラ・インターナショナル・ピーエルシー	国際協力銀行国外社債の元利払等保証	国際復興開発銀行等からの外資の受入に関する特別措置に関する法律（昭和28年法律第51号）第2条 一般会計予算 予算総則	25
R 9. 1.20		ジェー・ピー・モルガン・セキュリティーズ・ピーエルシー、クレディ・アグリコル・コーポレート・アンド・インベストメント・バンク、大和証券キャピタル・マーケッツヨーロッパリミテッド、モルガン・スタンレー・アンド・カンパニー・インターナショナル・ピーエルシー			26
R11. 2.16		パークレイズ・バンク・ピーエルシー、シティグループ・グローバル・マーケッツ・リミテッド、大和証券キャピタル・マーケッツヨーロッパリミテッド、ノムラ・インターナショナル・ピーエルシー			27
R 7. 4.14		シティグループ・グローバル・マーケッツ・リミテッド、クレディ・アグリコル・コーポレート・アンド・インベストメント・バンク、大和証券キャピタル・マーケッツヨーロッパリミテッド、ゴールドマン・サックス・インターナショナル			28
R11. 6. 1		〃			29
R 7. 9.16		ゴールドマン・サックス・インターナショナル、パークレイズ・バンク・ピーエルシー、ピーオプエー・セキュリティーズ、ノムラ・インターナショナル・ピーエルシー			30
R 9.10. 5		大和証券キャピタル・マーケッツヨーロッパリミテッド、パークレイズ・バンク・ピーエルシー、クレディ・アグリコル・コーポレート・アンド・インベストメント・バンク、モルガン・スタンレー・アンド・カンパニー・インターナショナル・ピーエルシー			31
R 8. 1.26		大和証券キャピタル・マーケッツヨーロッパリミテッド、シティグループ・グローバル・マーケッツ・リミテッド、ゴールドマン・サックス・インターナショナル、ジェー・ピー・モルガン・セキュリティーズ・ピーエルシー			32

36. 政府保証債券

名 称	番号	令和4年度末 現在額	発行日	発行 方法	発行価格	利 率	応 募 者 利 回	利子支払日
					%	年 %	年 %	月 日・月 日
国際協力銀行国外社債 (グローバルユーロ債) (第57回)	33	千ユーロ 1,000,000 千円 (128,000,000)	R 5. 2.15	公募	99.859	3.125	3.156	2.15
小 計	34	千ドル 43,800,000						
		千ポンド 250,000 千ユーロ 2,000,000 千円 (5,023,150,000)						

の 保 証 要 項 (10)

償還期限	発行目的	引受先	保証内容	保証根拠法	番号
R10. 2.15	株式会社国際協力銀行法第11条に定める業務に使用するため	大和証券キャピタル・マーケットヨーロッパリミテッド、シティグループ・グローバル・マーケット・リミテッド、ゴールドマン・サックス・インターナショナル、ジェー・ピー・モルガン・セキュリティーズ・ビーエルシー	国際協力銀行国外社債の元利払等保証	国際復興開発銀行等からの外資の受入に関する特別措置に関する法律（昭和28年法律第51号）第2条 一般会計予算 予算総則	33 34

36. 政府保証債券

名 称	番号	令和4年度末 現在額	発行日	発行 方法	発行価格	利 率	応 募 者 利 回	利子支払日
					%	年 %	年 %	月 日・月 日
国際協力機構債券 (グローバルドル債) (第2回)	35	千ドル 500,000 千円 (54,000,000)	H28.10.20	公募	99.580	2.125	2.172	4.20・10.20
〃 (〃) (第3回)	36	千ドル 500,000 千円 (54,000,000)	H29. 4.27	〃	99.480	2.750	2.810	4.27・10.27
〃 (〃) (第4回)	37	千ドル 500,000 千円 (54,000,000)	H30. 6.12	〃	100.000	3.375	3.375	6.12・12.12
〃 (〃) (第5回)	38	千ドル 500,000 千円 (54,000,000)	R 2. 7.22	〃	99.612	1.000	1.041	1.22・ 7.22
〃 (〃) (第6回)	39	千ドル 580,000 千円 (62,640,000)	R 3. 4.28	〃	98.982	1.750	1.862	4.28・10.28
〃 (〃) (第7回)	40	千ドル 900,000 千円 (97,200,000)	R 4. 5.25	〃	99.657	3.250	3.325	5.25・11.25
小 計	41	千ドル 3,480,000 千円 (375,840,000)						
日本開発銀行円建債券 (ユーロ円債) (第67回)	42	千円 25,000,000	H10. 9. 4	公募	101.000	1.810	1.69~1.76	9. 4
小 計	43	千円 25,000,000 千円 (25,000,000)						

の保証要項(11)

償還期限	発行目的	引受先	保証内容	保証根拠法	番号
R 8.10.20	独立行政法人国際協力機構法第13条第1項に定める業務に使用するため	パークレイズ・バンク・ピーエルシー、メリルリンチ・ピアース・フェナー・アンド・スミス・インコーポレーテッド、大和証券キャピタル・マーケットヨーロッパリミテッド	国際協力機構債券の元利払等保証	国際復興開発銀行等からの外資の受入に関する特別措置に関する法律（昭和28年法律第51号）第2条 一般会計予算 予算総則	35
R 9. 4.27		メリルリンチ・ピアース・フェナー・アンド・スミス・インコーポレーテッド、ビー・エヌ・ビー・バリバ、みずほインターナショナル			36
R10. 6.12		パークレイズ・バンク・ピーエルシー、シティグループ・グローバル・マーケット・リンク、大和証券キャピタル・マーケットヨーロッパリミテッド、エイチエスビーシー・バンク・ピーエルシー			37
R12. 7.22		パークレイズ・バンク・ピーエルシー、シティグループ・グローバル・マーケット・リミテッド、ジェー・ビー・モルガン・セキュリティーズ・ピーエルシー、ノムラ・インターナショナル・ピーエルシー			38
R13. 4.28		ジェー・ビー・モルガン・セキュリティーズ・ピーエルシー、パークレイズ・バンク・ピーエルシー、大和証券キャピタル・マーケットヨーロッパリミテッド、モルガン・スタンレー・アンド・カンパニー・インターナショナル・ピーエルシー			39
R 9. 5.25		大和証券キャピタル・マーケットヨーロッパリミテッド、パークレイズ・バンク・ピーエルシー、ビー・エヌ・ビー・バリバ、米国みずほ証券			40
R10. 9. 4	日本開発銀行法第18条に定める業務に使用するため	東京三菱インターナショナル	日本開発銀行外貨債券等の元利払等保証	日本開発銀行法（昭和26年法律第108号）第37条の3 一般会計予算 予算総則	42

36. 政府保証債券

名 称	番号	令和4年度末 現在額	発行日	発行 方法	発行価格	利 率	応 募 者 利 回	利子支払日
					%	年 %	年 %	月 日・月 日
日本政策投資銀行外貨債券等 (グローバル円債) (第7回)	44	千円 75,000,000	H15. 6.27	公募	99.354	1.050	1.086	6.20・12.20
〃 (〃) (第10回)	45	千円 50,000,000	H18. 6.15	〃	99.261	2.300	2.346	3.19・9.19
〃 (〃) (第11回)	46	千円 25,000,000	H18.11. 9	〃	100.179	〃	2.289	〃
〃 (グローバルユーロ債) (第14回)	47	千ユーロ 700,000 千円 (89,600,000)	H19.11.26	〃	99.328	4.750	4.803	11.26
小 計	48	千ユーロ 700,000 千円 150,000,000 千円 (239,600,000)						

の 保 証 要 項 (12)

償 還 期 限	発 行 目 的	引 受 先	保 証 内 容	保 証 根 拠 法	番 号
R 5. 6.20	日本政策投資銀行法 第20条第1項に定め る業務に使用するた め	野村インターナシ ョナル、U B S	日本政策投資銀行外 貨債券等の元利払等 保証	日本政策投資銀行法（平成11年 法律第73号）第45条第1項 一般会計予算 予算総則	44
R 8. 3.19		日興シティグループ、 U B S			45
〃		〃			46
R 9.11.26		日興シティグループ、 B N P ・ パリバ			47
				国際復興開発銀行等からの外資 の受入に関する特別措置に関す る法律（昭和28年法律第51号） 第2条 一般会計予算 予算総則	48

36. 政府保証債券

名 称	番号	令和4年度末 現在額	発行日	発行 方法	発行価格	利 率		応 募 者 回		利子支払日
						%	年 %	年 %	%	
株式会社日本政策投資銀行国外社債 (ユーロドル債) (第10回)	49	千ドル 900,000 千円 (97,200,000)	H26. 9.19	公募	99.983	2.875	2.877	3.19・9.19		
〃 (グローバルドル債) (第12回)	50	千ドル 1,200,000 千円 (129,600,000)	H27. 9.16	〃	99.394	2.750	2.820	3.16・9.16		
〃 (〃) (第14回)	51	千ドル 1,100,000 千円 (118,800,000)	H28. 9. 1	〃	99.088	1.875	1.976	3. 1・ 9. 1		
〃 (〃) (第16回)	52	千ドル 800,000 千円 (86,400,000)	H29. 9. 1	〃	99.216	2.625	2.715	〃		
〃 (〃) (第17回)	53	千ドル 1,000,000 千円 (108,000,000)	H30. 9. 6	〃	99.537	3.125	3.226	3. 6・ 9. 6		
〃 (〃) (第18回)	54	千ドル 750,000 千円 (81,000,000)	〃	〃	98.972	3.250	3.372	〃		
〃 (〃) (第19回)	55	千ドル 800,000 千円 (86,400,000)	R 1. 8.28	〃	99.900	1.750	1.771	2.28・ 8.28		
〃 (〃) (第20回)	56	千ドル 1,000,000 千円 (108,000,000)	〃	〃	99.980	1.875	1.988	〃		

の 保 証 要 項 (13)

償還期限	発行目的	引受先	保証内容	保証根拠法	番号
R 6. 9.19	株式会社日本政策投資銀行法第3条に定める業務に使用するため	メリルリンチ・インターナショナル、パークレイズ・バンク・ピーエルシー、ゴールドマン・サックス・インターナショナル	株式会社日本政策投資銀行国外社債の元利払等保証	株式会社日本政策投資銀行法(平成19年法律第85号)第25条第1項 一般会計予算 予算総則	49
R 7. 9.16		メリルリンチ・ピアース・フェナー・アンド・スミス・インコーポレーテッド、ノムラ・インターナショナル・ピーエルシー、パークレイズ・バンク・ピーエルシー、ピー・エヌ・ビー・パリバ			50
R 8. 9. 1		ノムラ・インターナショナル・ピーエルシー、パークレイズ・バンク・ピーエルシー、ゴールドマン・サックス・インターナショナル、メリルリンチ・ピアース・フェナー・アンド・スミス・インコーポレーテッド			51
R 9. 9. 1		シティーグループ・グローバル・マーケット・インク、大和証券キャピタル・マーケットズヨーロッパリミテッド、ピー・エヌ・ビー・パリバ、パークレイズ・バンク・ピーエルシー			52
R 5. 9. 6		メリルリンチ・ピアース・フェナー・アンド・スミス・インコーポレーテッド、大和証券キャピタル・マーケットズヨーロッパリミテッド、ゴールドマン・サックス・インターナショナル、ノムラ・インターナショナル・ピーエルシー			53
R10. 9. 6		〃			54
R 6. 8.28		パークレイズ・バンク・ピーエルシー、大和証券キャピタル・マーケットズヨーロッパリミテッド、ゴールドマン・サックス・インターナショナル、ジェー・ビー・モルガン・セキユリティーズ・ピーエルシー			55
R11. 8.28		〃			56

36. 政府保証債券

名 称	番号	令和4年度末 現在額	発行日	発行 方法	発行価格	利 率	応 募 者 利 回	利子支払日
					%	年 %	年 %	月 日・月 日
株式会社日本政策投資銀行国外社債 (グローバルドル債) (第21回)	57	千ドル 700,000 千円 (75,600,000)	R 2. 8.27	公募	99.547	0.500	0.592	2.27・8.27
〃 (〃) (第22回)	58	千ドル 1,000,000 千円 (108,000,000)	〃	〃	99.432	1.000	1.060	〃
〃 (〃) (第23回)	59	千ドル 1,000,000 千円 (108,000,000)	R 3. 1.28	〃	99.272	1.250	1.328	1.28・7.28
〃 (〃) (第24回)	60	千ドル 900,000 千円 (97,200,000)	R 3.10.20	〃	99.826	1.250	1.286	4.20・10.20
〃 (〃) (第25回)	61	千ドル 1,000,000 千円 (108,000,000)	〃	〃	99.372	1.750	1.819	〃
〃 (〃) (第26回)	62	千ドル 1,000,000 千円 (108,000,000)	R 4. 4.28	〃	99.745	3.250	3.306	4.28・10.28
小 計	63	千ドル 13,150,000 千円 (1,420,200,000)						
外 貨 債 券 等 計	64	千円 (7,083,790,000)						
合 計	65	千円 (26,831,690,000)						

(備考) () 書は邦貨換算額であり、換算率は、1ドル108円、1ポンド147円、1ユーロ128円である。

の 保 証 要 項 (14)

償還期限	発行目的	引受先	保証内容	保証根拠法	番号
R 7. 8.27	株式会社日本政策投資銀行法第3条に定める業務に使用するため	パークレイズ・バンク・ビーエルシー、シティグループ・グローバル・マーケット・リミテッド、モルガン・スタンレー・アンド・カンパニー・インターナショナル・ビーエルシー、ノムラ・インターナショナル・ビーエルシー	株式会社日本政策投資銀行国外社債の元利払等保証	株式会社日本政策投資銀行法(平成19年法律第85号)第25条第1項 一般会計予算 予算総則	57
R12. 8.27		〃			58
R13. 1.28		パークレイズ・バンク・ビーエルシー、大和証券キャピタル・マーケットヨーロッパリミテッド、ゴールドマン・サックス・インターナショナル、ジェー・ピー・モルガン・セキユリティーズ・ビーエルシー			59
R 8.10.20		ジェー・ピー・モルガン・セキユリティーズ・ビーエルシー、シティグループ・グローバル・マーケット・リミテッド、大和証券キャピタル・マーケットヨーロッパリミテッド、ゴールドマン・サックス・インターナショナル			60
R13.10.20		〃			61
R 9. 4.28		ゴールドマン・サックス・インターナショナル、パークレイズ・バンク・ビーエルシー、ビー・エヌ・ピー・パリバ、大和証券キャピタル・マーケットヨーロッパリミテッド			62
					63
					64
					65

37. 政府保証借入

名 称	番号	令和4年度末 現在額	借入日又は 引出年月日	利 率	利子支払日	償 還 期 限
		千円		年 %	月 日・月 日	
(国 内 借 入 金)						
独立行政法人農業者年金基金	1	54,100,000	R 3. 2. 1	0.000	} 9.30・3.31 及び期限	R 6. 2. 6
〃	2	50,800,000	R 4. 2. 1	0.000		R 5. 8. 8
〃	3	68,900,000	R 5. 2. 6	0.000		R 6. 8. 6
小 計	4	173,800,000				
独立行政法人エネルギー・金属鉱物資源機構	5	449,198,000	R 4. 4.28	0.000	4.28・10.31	R 5. 4.28
〃	6	35,292,458	R 4. 9.30	0.000	9.29・ 3.31	R 5. 9.29
〃	7	55,000,000	R 4.12. 7	0.000	6. 7・12. 7	R 5.12. 7
〃	8	35,240,972	R 5. 2.28	0.000	8.31・ 2.29	R 6. 2.29
小 計	9	574,731,430				
預 金 保 険 機 構	10	16,000,000	R 4. 7.28	0.000	R 5. 7.27	R 5. 7.27
小 計	11	16,000,000				
原子力損害賠償・廃炉等支援機構	12	100,000,000	R 4. 6.17	0.000	R 5. 6.16	R 5. 6.16
〃	13	100,000,000	R 4.11.25	0.000	R 5.11.24	R 5.11.24
小 計	14	200,000,000				
株式会社東日本大震災事業者再生支援機構	15	11,700,000	R 4.11.18	0.000	R 5.11.17	R 5.11.17
小 計	16	11,700,000				
一般財団法人民間都市開発推進機構	17	5,200,000	R 3. 8.23	0.000	8.21・ 2.21	R 7. 8.21
小 計	18	5,200,000				
国 内 借 入 金 合 計	19	981,431,430				

金の保証要項

償還方法	借入先	保証内容	保証根拠法	番号
償還期限に一括償還	民間金融機関	借入金の元利払保証	独立行政法人農業者年金基金法 (平成14年法律第127号) 附則第 17条第3項 一般会計予算 予算総則	1
				2
				3
				4
償還期限に一括償還	民間金融機関	借入金の元利払保証	独立行政法人石油天然ガス・金属 鉱物資源機構法(平成14年法律 第94号) 第15条 一般会計予算 予算総則	5
				6
償還期限に一括償還	民間金融機関	借入金の元利払保証	独立行政法人エネルギー・金属 鉱物資源機構法(平成14年法律 第94号) 第15条 一般会計予算 予算総則	7
				8
				9
償還期限に一括償還	民間金融機関	借入金の元利払保証	金融機能の強化のための特別措 置に関する法律(平成16年法律 第128号) 第45条 一般会計予算 予算総則	10
				11
償還期限に一括償還	民間金融機関	借入金の元利払保証	原子力損害賠償・廃炉等支援機 構法(平成23年法律第94号) 第 61条 一般会計予算 予算総則	12
				13
				14
償還期限に一括償還	民間金融機関	借入金の元利払保証	株式会社東日本大震災事業者再 生支援機構法(平成23年法律第 113号) 第40条 一般会計予算 予算総則	15
				16
分割償還	民間金融機関	借入金の元利払保証	都市再生特別措置法(平成14年 法律第22号) 第125条第2項 一般会計予算 予算総則	17
				18
				19

