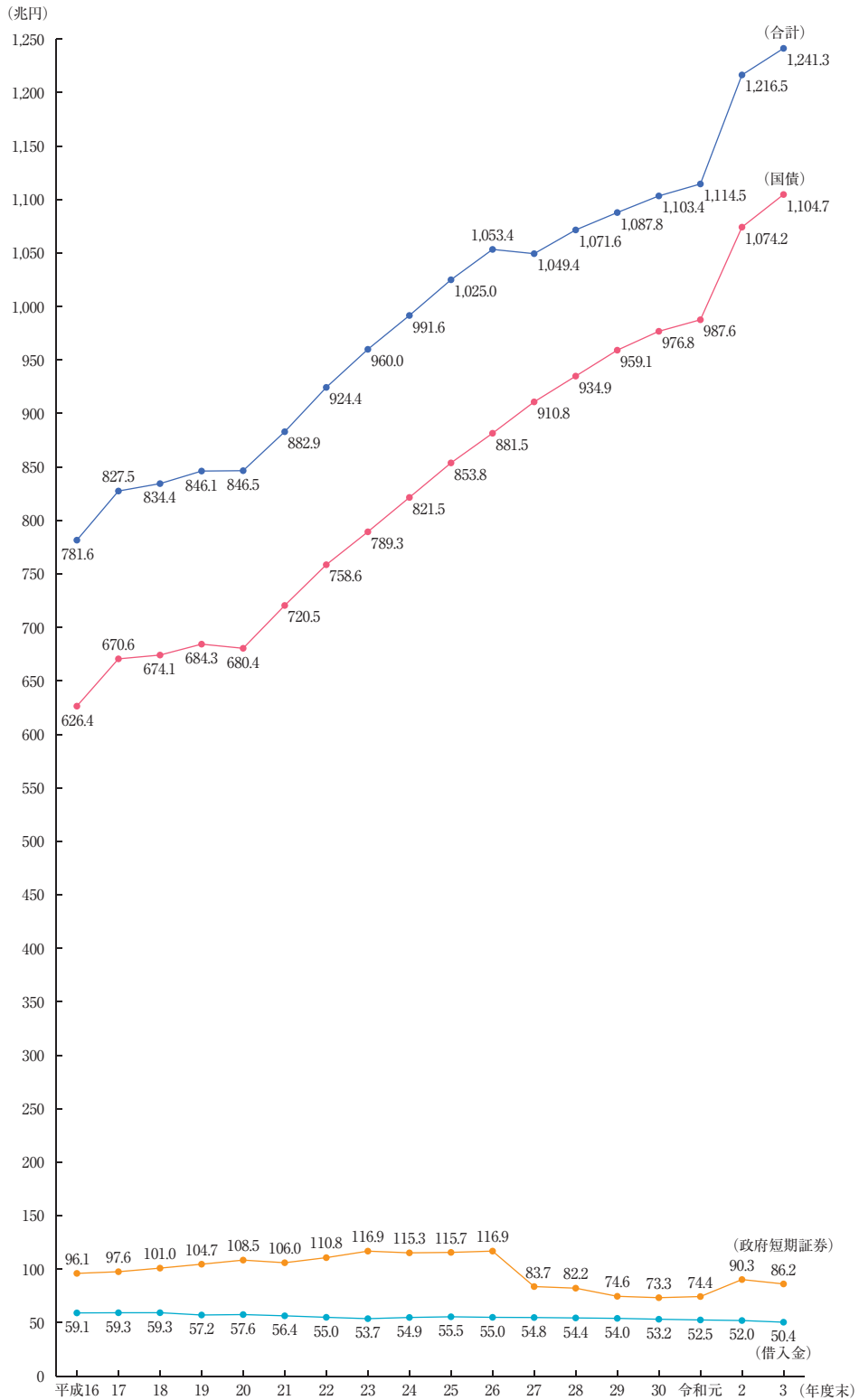


第1部 総括統計

グラフ	頁
(A) 国債、借入金等の現在額	1
(B) 国債、借入金等の負担会計別現在額	2
(C) 国債、借入金等の所有者別現在額	3
1. 国債、借入金等の現在額 (平成16年度以降)	4
2. 国債、借入金等の負担会計別現在額 (平成16年度以降)	6
3. 令和3年度中の国債、借入金等の増減額	8
4. 令和3年度末の国債、借入金等の負担会計別現在額	9
5. 令和3年度末の国債、借入金等の所有者別現在額	9
6. 一般会計歳入歳出決算に占める公債金及び国債費等の割合 (平成16年度以降)	10

国債、借入金等の債務

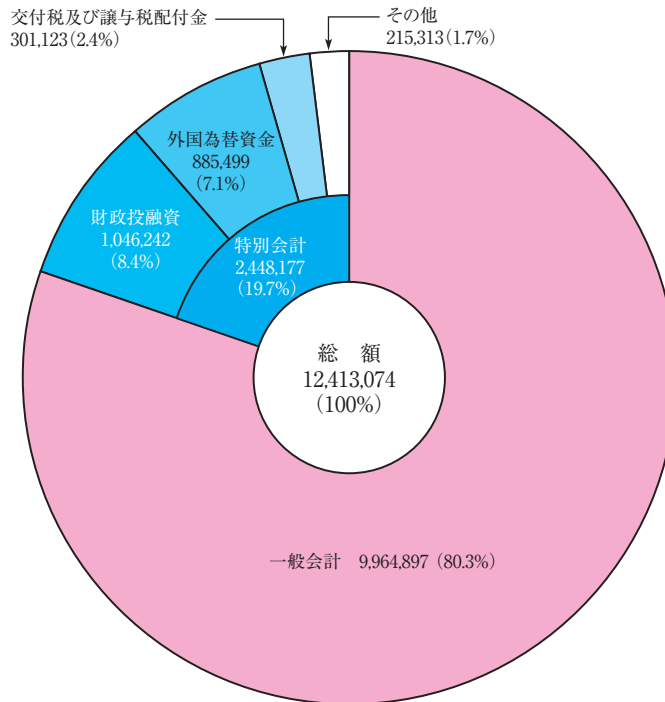
(A) 国債、借入金等の現在額



(注)…………… 4 頁第 1 表参照

(B) 国債、借入金等の負担会計別現在額

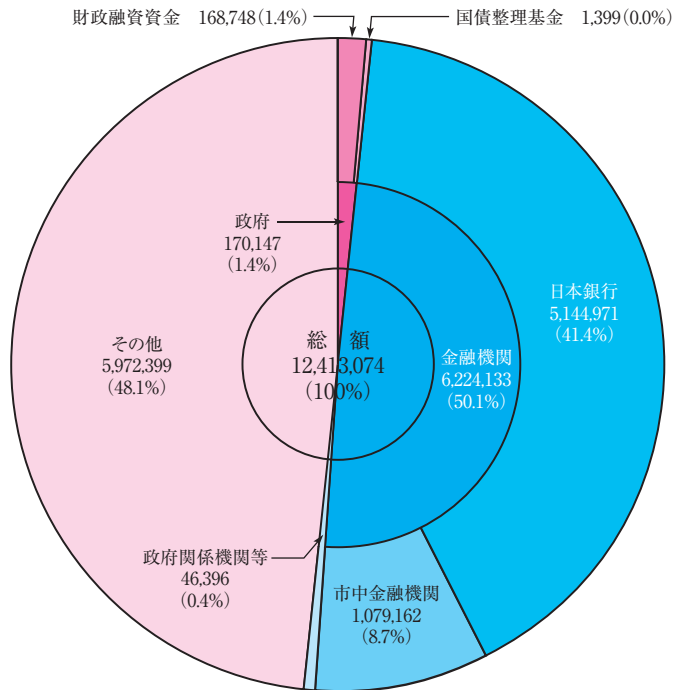
(単位 億円)



(注)……………9頁第4表参照

(C) 国債、借入金等の所有者別現在額

(単位 億円)



(注)……………9頁第5表参照

1. 国債、借入金

年度末	総額	国債	内国債	うち普通国債			うち 日本国有鉄道清算 事業団承継債務 借換国債
				うち普通国債	うち建設国債	うち特例国債	
	千円	千円	千円	千円	千円	千円	千円
平成 16	781,551,653,139	626,363,307,692	626,363,307,692	499,013,682,214	241,411,758,327	236,867,900,438	17,296,058,750
17	827,480,496,228	670,579,401,544	670,579,401,544	526,927,936,605	247,039,600,180	257,996,317,925	18,391,501,000
18	834,401,743,408	674,122,065,597	674,122,065,597	531,701,474,752	243,227,067,499	266,010,720,502	18,983,505,200
19	846,139,571,137	684,327,831,587	684,327,831,587	541,458,362,111	236,933,964,282	281,653,797,779	19,412,859,950
20	846,496,975,380	680,448,221,292	680,448,221,292	545,935,606,541	224,912,250,715	299,044,161,276	18,685,896,950
21	882,923,463,937	720,489,021,220	720,489,021,220	593,971,651,159	238,345,304,376	333,559,772,532	18,679,708,650
22	924,359,575,222	758,569,022,708	758,569,022,708	636,311,656,903	246,306,347,651	367,876,211,702	18,643,782,650
23	959,950,295,807	789,342,038,592	789,342,038,592	669,867,425,830	248,306,551,124	388,673,008,786	18,643,169,600
24	991,601,100,367	821,474,106,571	821,474,106,571	705,007,215,693	249,898,655,435	420,147,137,418	18,405,404,300
25	1,024,956,817,394	853,763,644,595	853,763,644,595	743,867,638,655	258,024,904,546	449,855,797,259	18,108,336,850
26	1,053,357,151,082	881,484,725,030	881,484,725,030	774,083,106,950	260,116,162,579	479,035,060,971	17,978,433,650
27	1,049,366,088,211	910,809,723,041	910,809,723,041	805,418,170,976	265,952,914,905	507,231,839,311	17,768,982,900
28	1,071,559,393,433	934,900,240,299	934,900,240,299	830,573,349,952	268,358,658,540	529,460,109,273	17,657,004,250
29	1,087,812,990,700	959,141,256,394	959,141,256,394	853,178,899,620	269,158,266,326	553,081,305,454	17,218,691,900
30	1,103,354,342,043	976,803,486,049	976,803,486,049	874,043,441,122	270,185,261,483	573,654,098,929	16,755,323,350
令和 元	1,114,539,981,052	987,588,642,951	987,588,642,951	886,694,538,814	273,214,640,898	583,402,231,706	16,262,846,300
2	1,216,463,367,298	1,074,159,591,748	1,074,159,591,748	946,646,801,748	283,310,398,841	632,780,411,107	15,929,999,200
3	1,241,307,439,294	1,104,680,011,157	1,104,680,011,157	991,411,129,792	287,352,645,422	675,324,269,830	15,567,803,400

- (備考) 1. 減税特例国債は、便宜上特例国債に含めた。
2. 借入金には、一時借入金を含む。
3. 四半期毎の現在額を財務省ホームページ(<https://www.mof.go.jp/>)において掲載している。

等の現在額（平成16年度以降）

					政府短期証券	借入金	年度末
うち 国有林野事業 承継債務借換 国債	うち 交付税及び譲与 税配付金承継債 務借換国債	うち復興債	うち 年金特例国債	うち 財政投融资 特別会計国債			
千円	千円	千円	千円	千円	千円	千円	
2,762,538,350	675,426,350	—	—	121,553,179,696	96,076,160,000	59,112,185,447	平成 16
2,747,695,250	752,822,250	—	—	139,353,221,915	97,627,420,000	59,273,674,685	17
2,727,359,300	752,822,250	—	—	138,906,124,948	100,974,140,000	59,305,537,811	18
2,704,917,850	752,822,250	—	—	139,754,339,419	104,652,790,000	57,158,949,550	19
2,420,235,350	873,062,250	—	—	131,050,138,089	108,482,630,000	57,566,124,088	20
2,366,773,350	1,020,092,250	—	—	122,225,304,822	106,028,100,000	56,406,342,716	21
2,310,722,650	1,174,592,250	—	—	118,191,753,637	110,784,740,000	55,005,812,514	22
2,255,346,050	1,336,432,250	10,652,918,020	—	110,912,224,460	116,867,290,000	53,740,967,215	23
2,206,576,050	1,434,325,750	10,328,317,440	2,586,799,300	109,260,713,687	115,267,660,000	54,859,333,796	24
2,162,326,050	1,509,545,900	9,013,536,250	5,193,191,800	104,210,415,975	115,688,430,000	55,504,742,799	25
2,116,956,050	1,654,560,000	8,279,527,950	4,902,405,750	98,990,964,360	116,888,340,000	54,984,086,051	26
2,054,616,050	1,823,810,000	5,945,620,160	4,640,387,650	96,115,461,374	83,748,860,000	54,807,505,170	27
2,002,816,050	1,993,310,000	6,721,266,540	4,380,185,300	96,250,920,458	82,239,200,000	54,419,953,134	28
1,955,458,900	2,172,560,800	5,481,324,440	4,111,291,800	94,525,905,500	74,648,930,000	54,022,804,306	29
1,867,944,500	2,357,740,000	5,376,273,560	3,846,799,300	92,245,641,100	73,349,010,000	53,201,845,994	30
1,817,700,100	2,552,190,000	5,858,481,060	3,586,448,750	91,090,081,500	74,418,820,000	52,532,518,101	令和 元
1,767,485,350	2,749,067,950	6,784,517,750	3,324,921,550	118,644,989,750	90,299,000,000	52,004,775,550	2
1,718,559,050	2,952,810,000	5,430,268,740	3,064,773,350	104,624,153,350	86,198,880,000	50,428,548,137	3

2. 国債、借入金等の負担

負担会計	番号	平成16年度末	17	18	19
		千円	千円	千円	千円
一般会計	1	505,810,250,216	531,456,831,650	535,017,899,842	560,833,169,295
特別会計	2	275,741,402,923	296,023,664,578	299,383,843,566	285,306,401,842
交付税及び譲与税配付金	3	50,223,332,987	51,734,528,987	52,282,053,987	33,617,295,408
外国為替資金	4	96,419,338,981	97,873,214,512	101,394,932,348	105,199,267,923
財政投融资	5	121,553,179,696	139,353,221,915	138,906,124,948	139,754,339,419
特定国有財産整備	6	171,485,417	115,333,107	50,817,640	30,838,768
エネルギー対策	7	1,969,926,255	1,720,615,010	1,696,029,113	1,665,607,593
国立高度専門医療センター	8	235,064,243	227,772,484	186,445,549	180,728,638
年金	9	1,479,228,213	1,479,228,213	1,479,228,213	1,479,228,213
食料安定供給	10	525,000,000	491,000,000	472,000,000	537,000,000
国営土地改良事業	11	838,199,960	764,065,278	684,157,884	599,610,210
国有林野事業債務管理	12	1,279,558,061	1,279,557,169	1,279,507,761	1,279,482,488
都市開発資金融通	13	119,389,110	83,571,903	60,607,809	40,850,229
空港整備	14	927,700,000	901,556,000	891,938,314	922,152,954
社会資本整備事業	15	—	—	—	—
自動車安全	16	—	—	—	—
東日本大震災復興	17	—	—	—	—
合計	18	781,551,653,139	827,480,496,228	834,401,743,408	846,139,571,137
負担会計	番号	平成25年度末	26	27	28
		千円	千円	千円	千円
一般会計	1	751,095,570,339	780,926,543,279	813,896,838,446	837,644,581,896
特別会計	2	273,861,247,055	272,430,607,803	235,469,249,766	233,914,811,537
交付税及び譲与税配付金	3	33,317,295,408	33,117,295,408	32,817,295,408	32,417,295,408
外国為替資金	4	116,550,000,968	117,951,188,832	86,901,707,167	85,249,363,167
財政投融资	5	104,210,415,975	98,990,964,360	96,124,461,374	96,259,920,458
特定国有財産整備	6	—	—	—	—
エネルギー対策	7	7,046,627,950	10,429,949,569	10,129,346,412	9,807,916,656
国立高度専門医療センター	8	—	—	—	—
年金	9	1,479,228,213	1,479,228,213	1,479,228,213	1,469,772,460
食料安定供給	10	198,225,993	207,521,332	164,832,619	138,151,281
国営土地改良事業	11	—	—	—	—
国有林野事業債務管理	12	1,265,880,503	1,258,253,443	1,249,064,133	1,237,499,823
都市開発資金融通	13	—	—	—	—
空港整備	14	—	—	—	—
社会資本整備事業	15	780,035,794	—	—	—
自動車安全	16	—	716,678,696	657,694,280	613,625,744
東日本大震災復興	17	9,013,536,250	8,279,527,950	5,945,620,160	6,721,266,540
合計	18	1,024,956,817,394	1,053,357,151,082	1,049,366,088,211	1,071,559,393,433

会計別現在額 (平成16年度以降)

20	21	22	23	24	番号
千円	千円	千円	千円	千円	
567,104,059,370	615,119,044,366	656,177,509,842	688,233,557,097	712,013,792,905	1
279,392,916,010	267,804,419,570	268,182,065,380	271,716,738,710	279,587,307,463	2
33,617,295,408	33,617,295,408	33,617,295,408	33,517,295,408	33,417,295,408	3
108,806,725,923	106,084,588,923	110,653,651,923	116,685,767,148	115,832,900,148	4
131,050,138,089	122,225,304,822	118,193,354,777	110,913,025,030	109,260,713,687	5
3,293,988	2,401,710	—	—	—	6
1,543,461,404	1,541,221,783	1,564,349,923	6,587,835,615	6,916,313,190	7
176,540,260	172,820,722	—	—	—	8
1,479,228,213	1,479,228,213	1,479,228,213	1,479,228,213	1,479,228,213	9
472,596,646	386,523,598	372,289,195	322,101,364	226,097,681	10
—	—	—	—	—	11
1,279,394,178	1,279,312,743	1,278,262,933	1,276,185,873	1,272,121,063	12
—	—	—	—	—	13
—	—	—	—	—	14
964,241,901	1,015,721,649	1,023,633,009	935,300,059	854,320,633	15
—	—	—	—	—	16
—	—	—	—	10,328,317,440	17
846,496,975,380	882,923,463,937	924,359,575,222	959,950,295,807	991,601,100,367	18
29	30	令和元	2	3	番号
千円	千円	千円	千円	千円	
860,699,982,133	881,042,442,533	892,542,968,797	950,935,014,025	996,489,727,191	1
227,113,008,567	222,311,899,510	221,997,012,255	265,528,353,273	244,817,712,103	2
32,190,291,408	31,617,295,408	31,328,372,408	31,173,776,408	30,112,295,408	3
77,523,475,167	76,107,107,881	77,068,094,881	92,564,893,881	88,549,917,756	4
94,534,905,500	92,245,641,100	91,090,081,500	118,644,989,750	104,624,153,350	5
—	—	—	—	—	6
13,980,669,104	13,638,286,586	13,384,332,653	13,088,704,863	12,758,420,131	7
—	—	—	—	—	8
1,464,007,539	1,458,290,556	1,452,421,193	1,446,629,692	1,440,919,884	9
143,489,688	129,790,545	132,289,781	144,115,547	203,044,044	10
—	—	—	—	—	11
1,222,610,513	1,205,971,203	1,186,556,643	1,165,454,583	1,143,754,123	12
—	—	—	—	—	13
—	—	—	—	—	14
—	—	—	—	—	15
572,235,208	533,242,672	496,382,136	515,270,799	554,938,667	16
5,481,324,440	5,376,273,560	5,858,481,060	6,784,517,750	5,430,268,740	17
1,087,812,990,700	1,103,354,342,043	1,114,539,981,052	1,216,463,367,298	1,241,307,439,294	18

3. 令和3年度中の国債、借入金等の増減額

区 分	令和3年度首現在額		年 度 中 増 減 額			令和3年度末現在額	
	金 額	割合	増	減	差引増・(△)減	金 額	割合
	千円	%	千円	千円	千円	千円	%
内 国 債	1,074,160,256,418	88.3	(113,617,790) 216,076,669,666	185,670,532,717	30,519,754,739	1,104,680,011,157	89.0
普 通 国 債	946,647,466,418	77.8	(113,617,790) 205,278,468,520	160,628,422,936	44,763,663,374	991,411,129,792	79.9
建 設 国 債	283,310,459,371	23.3	(6,879,301) 20,423,540,200	16,388,233,450	4,042,186,051	287,352,645,422	23.1
特 例 国 債	632,585,357,997	52.0	(106,738,489) 175,761,913,870	133,319,423,126	42,549,229,233	675,134,587,230	54.4
減 税 特 例 国 債	195,657,250	0.0	189,682,600	195,657,250	△ 5,974,650	189,682,600	0.0
日本国有鉄道清算事業団 承継債務借換国債	15,929,999,200	1.3	1,396,875,450	1,759,071,250	△ 362,195,800	15,567,803,400	1.3
国有林野事業承継 債務借換国債	1,767,485,350	0.1	1,718,559,050	1,767,485,350	△ 48,926,300	1,718,559,050	0.1
交付税及び譲与税 配付金承継債務借換国債	2,749,067,950	0.2	2,952,810,000	2,749,067,950	203,742,050	2,952,810,000	0.2
復 興 債	6,784,517,750	0.6	2,731,479,950	4,085,728,960	△ 1,354,249,010	5,430,268,740	0.4
年 金 特 例 国 債	3,324,921,550	0.3	103,607,400	363,755,600	△ 260,148,200	3,064,773,350	0.2
財政投融资特別会計国債	118,644,989,750	9.8	10,130,840,950	24,151,677,350	△ 14,020,836,400	104,624,153,350	8.4
交 付 国 債	110,441,308	0.0	83,372,730	42,729,490	40,643,240	151,084,548	0.0
出 資 ・ 拠 出 国 債	3,771,793,942	0.3	583,987,466	451,702,940	132,284,526	3,904,078,468	0.3
日本政策投資銀行 危機対応業務国債	1,324,665,000	0.1	—	—	—	1,324,665,000	0.1
原子力損害賠償・廃炉等 支援機構国債	3,660,900,000	0.3	—	396,000,000	△ 396,000,000	3,264,900,000	0.3
政 府 短 期 証 券	90,299,000,000	7.4	325,395,870,000	329,495,990,000	△ 4,100,120,000	86,198,880,000	6.9
外国為替資金証券	89,022,100,000	7.3	321,015,270,000	325,177,890,000	△ 4,162,620,000	84,859,480,000	6.8
石 油 証 券	1,162,900,000	0.1	3,937,600,000	3,940,100,000	△ 2,500,000	1,160,400,000	0.1
食 糧 証 券	114,000,000	0.0	443,000,000	378,000,000	65,000,000	179,000,000	0.0
借 入 金	51,793,294,550	4.3	40,206,620,086	41,571,366,500	△ 1,364,746,413	50,428,548,137	4.1
一 時 借 入 金	211,481,000	0.0	335,933,104,308 (113,617,790)	336,144,585,308	△ 211,481,000	—	—
合 計	1,216,464,031,968	100.0	917,612,264,060	892,882,474,524	24,843,407,326	1,241,307,439,294	100.0

(備考) 増額欄の上段()外書は、物価の変動に応じて発行後にその元金が増減した額である。

4. 令和3年度末の国債、借入金等の負担会計別現在額

負担会計	令和3年度末現在額		内国債	うち普通国債及び 財政投融资特別 会計国債	政府短期 証券	借入金
	総額	割合				
	千円	%	千円	千円	千円	千円
一般会計	996,489,727,191	80.3	987,670,251,311	985,980,861,052	—	8,819,475,880
特別会計	244,817,712,103	19.7	117,009,759,846	110,054,422,090	86,198,880,000	41,609,072,257
交付税及び譲与税配付金	30,112,295,408	2.4	—	—	—	30,112,295,408
外国為替資金	88,549,917,756	7.1	3,690,437,756	—	84,859,480,000	—
財政投融资	104,624,153,350	8.4	104,624,153,350	104,624,153,350	—	—
エネルギー対策 年金	12,758,420,131	1.0	3,264,900,000	—	1,160,400,000	8,333,120,131
食料安定供給	1,440,919,884	0.1	—	—	—	1,440,919,884
食料安定供給	203,044,044	0.0	—	—	179,000,000	24,044,044
国有林野事業債務管理	1,143,754,123	0.1	—	—	—	1,143,754,123
自動車安全	554,938,667	0.0	—	—	—	554,938,667
東日本大震災復興	5,430,268,740	0.4	5,430,268,740	5,430,268,740	—	—
合計	1,241,307,439,294	100.0	1,104,680,011,157	1,096,035,283,142	86,198,880,000	50,428,548,137

5. 令和3年度末の国債、借入金等の所有者別現在額

所有者別又は 借入先別	令和3年度末 現在額		内国債	うち普通国債及び 財政投融资特別 会計国債	国庫短期 証券	借入金
	総額	割合				
	百万円	%	百万円	百万円	百万円	百万円
政府	17,014,709	1.4	139,938	139,938	—	16,874,771
財政融資資金	16,874,771	1.4	—	—	—	16,874,771
国債整理基金	139,938	0.0	139,938	139,938	—	—
政府関係機関等	4,639,565	0.4	4,639,565	50,000	—	—
金融機関	622,413,271	50.1	550,677,927	550,677,927	38,360,125	33,375,219
日本銀行	514,497,059	41.4	499,558,619	499,558,619	14,938,440	—
市中金融機関	107,916,211	8.7	51,119,308	51,119,308	23,421,685	33,375,219
その他	597,239,895	48.1	480,125,941	476,070,778	116,935,395	178,559
合計	1,241,307,439	100.0	1,035,583,371	1,026,938,643	155,295,520	50,428,548

- (備考) 1. 合計の〔 〕内書は、割引短期国庫債券である。
 2. 政府関係機関等の内国債には、株式会社日本政策投資銀行危機対応業務国債及び原子力損害賠償・廃炉等支援機構国債を含む。
 3. 市中金融機関には、都市銀行、地方銀行、信託銀行、外国銀行、第二地銀協加盟行、信金中央金庫、信用金庫、農林中央金庫、商工組合中央金庫、労働金庫連合会、全国信用協同組合連合会、生命保険会社、銀行協会等及びその他金融機関の自己口の計数を計上している。
 4. 出資・拠出国債及び交付国債等はその他の内国債に計上している。
 5. 内国債には割引短期国庫債券を含まず、割引短期国庫債券については、「国庫短期証券」として政府短期証券と統合発行しており、所有者別現在額の把握ができないことから、「国庫短期証券」として政府短期証券との合計額により計上している。

6. 一般会計歳入歳出決算に占め

年 度	収 納 済 歳 入 額				
	(A)	租 税 収 入 (B) $\cdot \frac{(B)}{(A)}$			公 債 金 (C) $\cdot \frac{(C)}{(A)}$
	億円	億円	%	億円	%
平成 16	888,975	455,890	51.3	354,900	39.9
17	890,003	490,654	55.1	312,690	35.1
18	844,127	490,691	58.1	274,700	32.5
19	845,535	510,182	60.3	253,820	30.0
20	892,082	442,673	49.6	331,680	37.2
21	1,071,142	387,331	36.2	519,550	48.5
22	1,005,346	414,868	41.3	423,030	42.1
23	1,099,795	428,326	38.9	540,480	49.1
24	1,077,620	439,314	40.8	500,492	46.4
25	1,060,447	469,529	44.3	434,545	41.0
26	1,046,791	539,707	51.6	384,929	36.8
27	1,021,753	562,854	55.1	349,183	34.2
28	1,027,740	554,686	54.0	380,346	37.0
29	1,036,440	587,875	56.7	335,546	32.4
30	1,056,974	603,564	57.1	343,954	32.5
令和 元	1,091,624	584,415	53.5	365,819	33.5
2	1,845,788	608,216	33.0	1,085,539	58.8
3	1,694,031	670,379	39.6	576,550	34.0

- (備考) 1. 租税収入は、租税及び印紙収入の合計である。
2. 国債費は、国債償還、借入金償還、国債利子、借入金利子及び事務取扱費の合計である。
3. 新規剰余金は、繰越歳出予算財源控除後の新規発生剰余金である。
4. 平成22年度、30年度及び令和元年度の歳計剰余金のうち、公債等償還財源への充当はないが、平成22年度においては、「平成三十年度歳入歳出の決算上の剰余金の処理の特例に関する法律(令和2年法律第3号)」、令和元6条第1項の規定は、適用しないこととなったためである。
5. 平成23年度から27年度の公債等償還財源充当額については、財政法第6条及び東日本大震災からの復興のためのものである。
6. 令和3年度の「公債等償還財源充当」欄については、本年報の作成時点で未定のため空欄としている。

る公債金及び国債費等の割合（平成16年度以降）

支出歳出額			歳計剰余金			年 度
(D)	国 債 費 (E) · $\frac{(E)}{(D)}$		新規剰余金	公債等償還財源 充 当		
億円	億円	%		億円	億円	億円
848,968	175,149	20.6	40,007	16,918	11,972	平成 16
855,196	187,360	21.9	34,807	15,040	9,009	17
814,455	180,369	22.1	29,672	8,321	4,143	18
818,426	192,904	23.6	27,109	6,319	3,160	19
846,974	191,665	22.6	45,108	—	—	20
1,009,734	184,448	18.3	61,408	22,005	8,123	21
953,123	195,439	20.5	52,222	20,106	—	22
1,007,154	196,277	19.5	92,641	22,073	9,895	23
970,872	210,107	21.6	106,749	28,434	8,446	24
1,001,889	212,935	21.3	58,558	20,375	7,247	25
988,135	221,867	22.5	58,657	22,586	7,904	26
982,303	224,635	22.9	39,450	3,081	1,272	27
975,418	220,856	22.6	52,323	4,377	1,891	28
981,156	225,208	23.0	55,284	11,681	4,547	29
989,747	225,286	22.8	67,227	14,275	—	30
1,013,665	222,857	22.0	77,959	6,904	—	令和 元
1,475,974	223,256	15.1	369,815	62,010	22,682	2
1,446,495	245,893	17.0	247,536	22,732	—	3

については、「平成二十二年度歳入歳出の決算上の剰余金の処理の特例に関する法律(平成23年法律第88号)」、平成30年度につ
年度については「令和元年度歳入歳出の決算上の剰余金の処理の特例に関する法律(令和3年法律第4号)」により、財政法第

めの施策を実施するために必要な財源の確保に関する特別措置法附則第15条の規定による復興債の償還費用の財源に充てる