

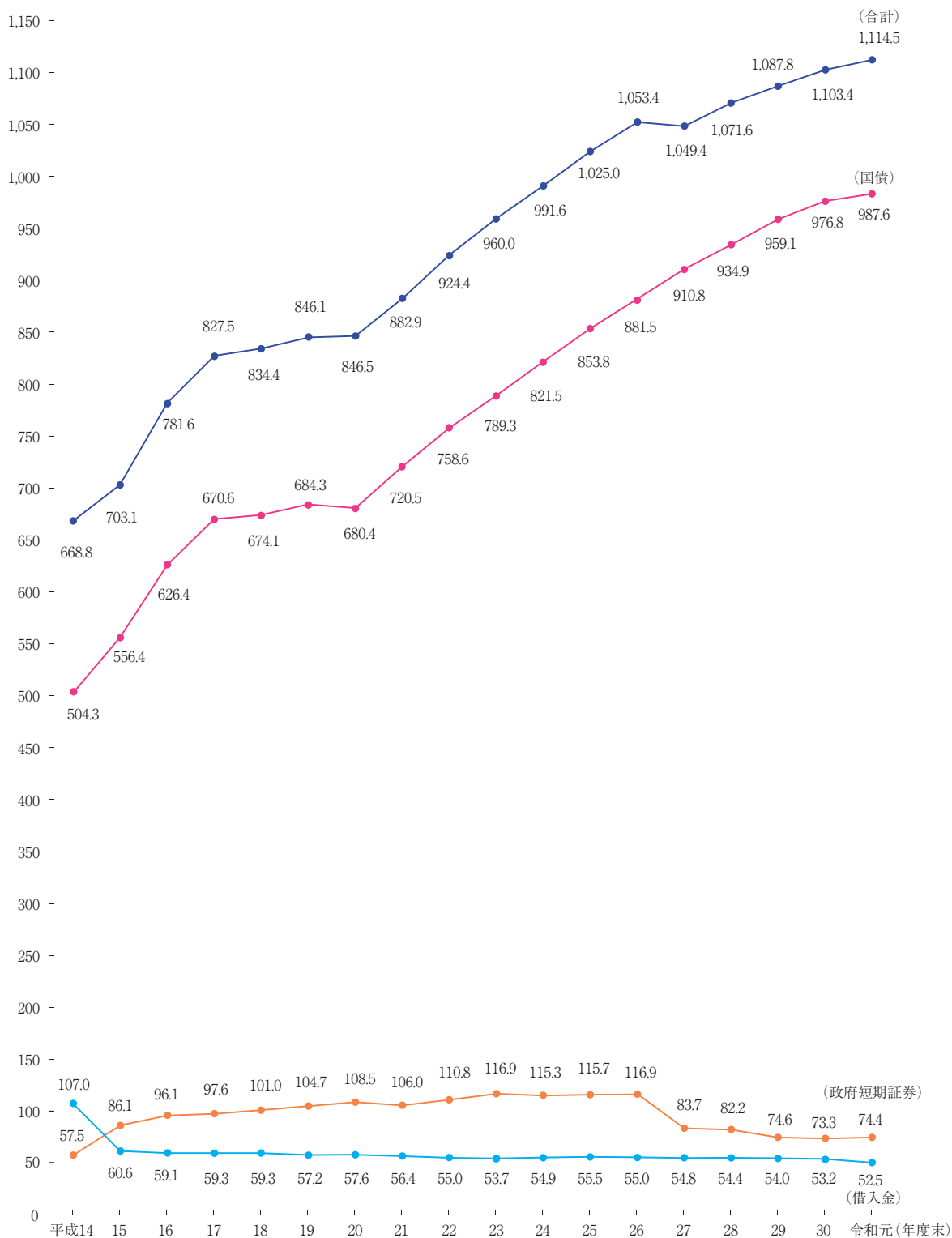
第1部 総括統計

グ	ラ	フ	頁
(A)	国債、借入金等の現在額	……………	1
(B)	国債、借入金等の負担会計別現在額	……………	2
(C)	国債、借入金等の所有者別現在額	……………	3
1.	国債、借入金等の現在額	……………(平成14年度以降)	4
2.	国債、借入金等の負担会計別現在額	……………(平成14年度以降)	6
3.	令和元年度中の国債、借入金等の増減額	……………	8
4.	令和元年度末の国債、借入金等の負担会計別現在額	……………	9
5.	令和元年度末の国債、借入金等の所有者別現在額	……………	9
6.	一般会計歳入歳出決算に占める公債金及び国債費等の割合	……………(平成14年度以降)	10

国債、借入金等の債務

(A) 国債、借入金等の現在額

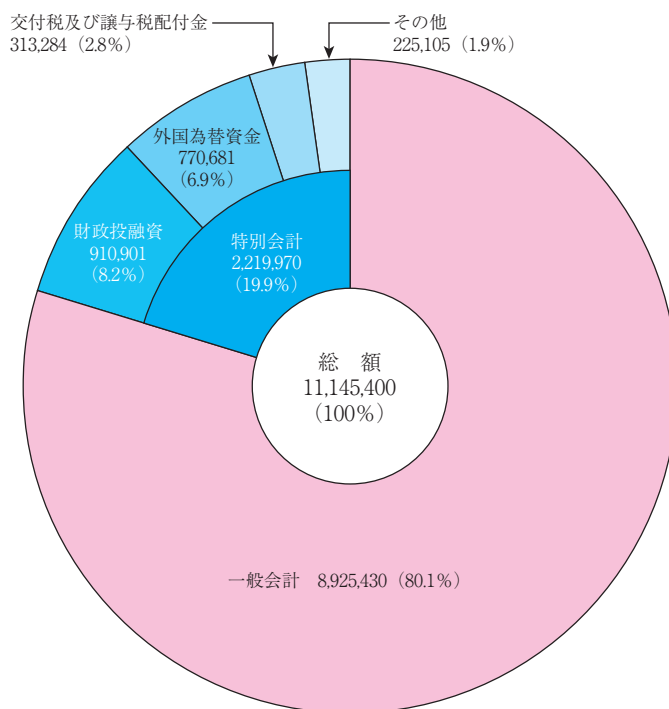
(兆円)



(注) …… 4 頁第 1 表参照

(B) 国債、借入金等の負担会計別現在額

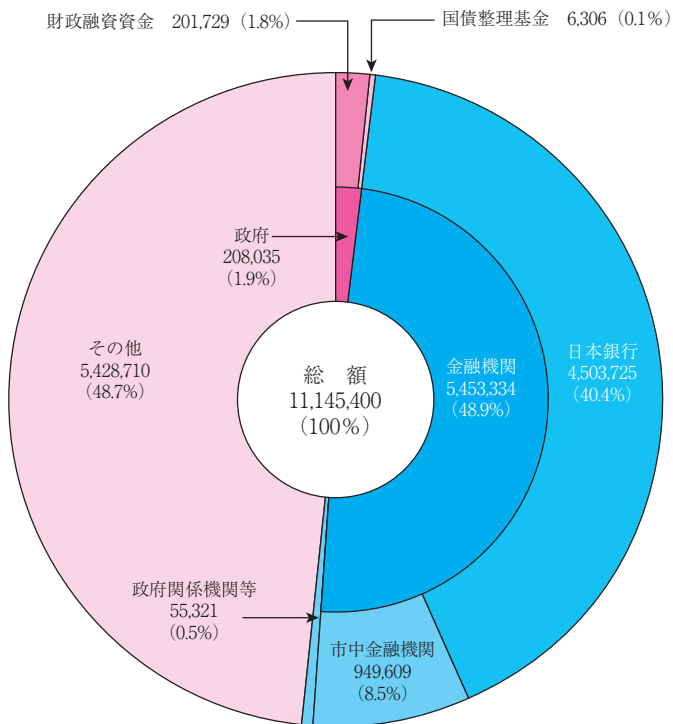
(単位 億円)



(注) …… 9 頁第 4 表参照

(C) 国債、借入金等の所有者別現在額

(単位 億円)



(注) …… 9 頁第 5 表参照

1. 国債、借入金

年度末	総額	国債	内国債				うち 日本国有鉄道清算事業団承継債務借換国債
			内国債	うち普通国債	うち建設国債	うち特例国債	
平成 14	668,760,512,124	504,253,610,150	504,253,610,150	421,099,128,210	222,024,187,210	181,466,731,500	14,514,847,850
15	703,147,849,175	556,416,305,792	556,416,305,792	456,973,551,420	226,357,836,570	211,353,341,000	15,944,685,250
16	781,551,653,139	626,363,307,692	626,363,307,692	499,013,682,214	241,411,758,327	236,867,900,438	17,296,058,750
17	827,480,496,228	670,579,401,544	670,579,401,544	526,927,936,605	247,039,600,180	257,996,317,925	18,391,501,000
18	834,401,743,408	674,122,065,597	674,122,065,597	531,701,474,752	243,227,067,499	266,010,720,502	18,983,505,200
19	846,139,571,137	684,327,831,587	684,327,831,587	541,458,362,111	236,933,964,282	281,653,797,779	19,412,859,950
20	846,496,975,380	680,448,221,292	680,448,221,292	545,935,606,541	224,912,250,715	299,044,161,276	18,685,896,950
21	882,923,463,937	720,489,021,220	720,489,021,220	593,971,651,159	238,345,304,376	333,559,772,532	18,679,708,650
22	924,359,575,222	758,569,022,708	758,569,022,708	636,311,656,903	246,306,347,651	367,876,211,702	18,643,782,650
23	959,950,295,807	789,342,038,592	789,342,038,592	669,867,425,830	248,306,551,124	388,673,008,786	18,643,169,600
24	991,601,100,367	821,474,106,571	821,474,106,571	705,007,215,693	249,898,655,435	420,147,137,418	18,405,404,300
25	1,024,956,817,394	853,763,644,595	853,763,644,595	743,867,638,655	258,024,904,546	449,855,797,259	18,108,336,850
26	1,053,357,151,082	881,484,725,030	881,484,725,030	774,083,106,950	260,116,162,579	479,035,060,971	17,978,433,650
27	1,049,366,088,211	910,809,723,041	910,809,723,041	805,418,170,976	265,952,914,905	507,231,839,311	17,768,982,900
28	1,071,559,393,433	934,900,240,299	934,900,240,299	830,573,349,952	268,358,658,540	529,460,109,273	17,657,004,250
29	1,087,812,990,700	959,141,256,394	959,141,256,394	853,178,899,620	269,158,266,326	553,081,305,454	17,218,691,900
30	1,103,354,342,043	976,803,486,049	976,803,486,049	874,043,441,122	270,185,261,483	573,654,098,929	16,755,323,350
令和 元	1,114,539,981,052	987,588,642,951	987,588,642,951	886,694,538,814	273,214,640,898	583,402,231,706	16,262,846,300

(備考) 1. 減税特例国債は、便宜上特例国債に含めた。

2. 借入金には、一時借入金を含む。

3. 四半期毎の現在額を財務省ホームページ (<https://www.mof.go.jp/>) において掲載している。

等 の 現 在 額 (平成14年度以降)

(単位 千円)

					政府短期証券	借 入 金
うち 国有林野事業承 継債務借換国債	うち 交付税及び譲与 税配付金承継債 務借換国債	うち復興債	うち 年金特例国債	うち 財政投融资 特別会計国債		
2,796,165,150	297,196,500	—	—	75,564,411,100	57,486,370,000	107,020,531,975
2,794,733,600	522,955,000	—	—	91,848,965,750	86,125,870,000	60,605,673,382
2,762,538,350	675,426,350	—	—	121,553,179,696	96,076,160,000	59,112,185,447
2,747,695,250	752,822,250	—	—	139,353,221,915	97,627,420,000	59,273,674,685
2,727,359,300	752,822,250	—	—	138,906,124,948	100,974,140,000	59,305,537,811
2,704,917,850	752,822,250	—	—	139,754,339,419	104,652,790,000	57,158,949,550
2,420,235,350	873,062,250	—	—	131,050,138,089	108,482,630,000	57,566,124,088
2,366,773,350	1,020,092,250	—	—	122,225,304,822	106,028,100,000	56,406,342,716
2,310,722,650	1,174,592,250	—	—	118,191,753,637	110,784,740,000	55,005,812,514
2,255,346,050	1,336,432,250	10,652,918,020	—	110,912,224,460	116,867,290,000	53,740,967,215
2,206,576,050	1,434,325,750	10,328,317,440	2,586,799,300	109,260,713,687	115,267,660,000	54,859,333,796
2,162,326,050	1,509,545,900	9,013,536,250	5,193,191,800	104,210,415,975	115,688,430,000	55,504,742,799
2,116,956,050	1,654,560,000	8,279,527,950	4,902,405,750	98,990,964,360	116,888,340,000	54,984,086,051
2,054,616,050	1,823,810,000	5,945,620,160	4,640,387,650	96,115,461,374	83,748,860,000	54,807,505,170
2,002,816,050	1,993,310,000	6,721,266,540	4,380,185,300	96,250,920,458	82,239,200,000	54,419,953,134
1,955,458,900	2,172,560,800	5,481,324,440	4,111,291,800	94,525,905,500	74,648,930,000	54,022,804,306
1,867,944,500	2,357,740,000	5,376,273,560	3,846,799,300	92,245,641,100	73,349,010,000	53,201,845,994
1,817,700,100	2,552,190,000	5,858,481,060	3,586,448,750	91,090,081,500	74,418,820,000	52,532,518,101

2. 国債、借入金等の負担

負担会計	番号	平成14年度末	15	16	17
一般会計	1	431,122,792,788	466,146,338,256	505,810,250,216	531,456,831,650
特別会計	2	237,637,719,337	237,001,510,919	275,741,402,923	296,023,664,578
交付税及び譲与税配付金	3	46,656,057,987	48,527,710,987	50,223,332,987	51,734,528,987
郵政事業	4	787,416,000	—	—	—
郵便貯金	5	47,950,000,000	—	—	—
外国為替資金	6	58,242,275,445	86,779,916,981	96,419,338,981	97,873,214,512
財政投融资	7	75,564,411,100	91,848,965,750	121,553,179,696	139,353,221,915
特定国有財産整備	8	419,918,296	347,734,847	171,485,417	115,333,107
エネルギー対策	9	137,429,169	2,041,895,548	1,969,926,255	1,720,615,010
国立学校	10	1,020,111,061	1,004,736,562	—	—
国立高度専門医療センター	11	998,821,374	997,199,867	235,064,243	227,772,484
年金	12	1,479,228,213	1,479,228,213	1,479,228,213	1,479,228,213
食料安定供給	13	961,000,000	675,000,000	525,000,000	491,000,000
国営土地改良事業	14	974,029,452	909,201,113	838,199,960	764,065,278
国有林野事業債務管理	15	1,261,670,809	1,279,558,807	1,279,558,061	1,279,557,169
都市開発資金金融通	16	213,634,431	165,020,244	119,389,110	83,571,903
空港整備	17	971,716,000	945,342,000	927,700,000	901,556,000
社会資本整備事業	18	—	—	—	—
自動車安全	19	—	—	—	—
東日本大震災復興	20	—	—	—	—
合計	21	668,760,512,124	703,147,849,175	781,551,653,139	827,480,496,228
負担会計	番号	平成23年度末	24	25	26
一般会計	1	688,233,557,097	712,013,792,905	751,095,570,339	780,926,543,279
特別会計	2	271,716,738,710	279,587,307,463	273,861,247,055	272,430,607,803
交付税及び譲与税配付金	3	33,517,295,408	33,417,295,408	33,317,295,408	33,117,295,408
郵政事業	4	—	—	—	—
郵便貯金	5	—	—	—	—
外国為替資金	6	116,685,767,148	115,832,900,148	116,550,000,968	117,951,188,832
財政投融资	7	110,913,025,030	109,260,713,687	104,210,415,975	98,990,964,360
特定国有財産整備	8	—	—	—	—
エネルギー対策	9	6,587,835,615	6,916,313,190	7,046,627,950	10,429,949,569
国立学校	10	—	—	—	—
国立高度専門医療センター	11	—	—	—	—
年金	12	1,479,228,213	1,479,228,213	1,479,228,213	1,479,228,213
食料安定供給	13	322,101,364	226,097,681	198,225,993	207,521,332
国営土地改良事業	14	—	—	—	—
国有林野事業債務管理	15	1,276,185,873	1,272,121,063	1,265,880,503	1,258,253,443
都市開発資金金融通	16	—	—	—	—
空港整備	17	—	—	—	—
社会資本整備事業	18	935,300,059	854,320,633	780,035,794	—
自動車安全	19	—	—	—	716,678,696
東日本大震災復興	20	—	10,328,317,440	9,013,536,250	8,279,527,950
合計	21	959,950,295,807	991,601,100,367	1,024,956,817,394	1,053,357,151,082

会計別現在額 (平成14年度以降)

(単位 千円)

18	19	20	21	22	番号
535,017,899,842	560,833,169,295	567,104,059,370	615,119,044,366	656,177,509,842	1
299,383,843,566	285,306,401,842	279,392,916,010	267,804,419,570	268,182,065,380	2
52,282,053,987	33,617,295,408	33,617,295,408	33,617,295,408	33,617,295,408	3
—	—	—	—	—	4
—	—	—	—	—	5
101,394,932,348	105,199,267,923	108,806,725,923	106,084,588,923	110,653,651,923	6
138,906,124,948	139,754,339,419	131,050,138,089	122,225,304,822	118,193,354,777	7
50,817,640	30,838,768	3,293,988	2,401,710	—	8
1,696,029,113	1,665,607,593	1,543,461,404	1,541,221,783	1,564,349,923	9
—	—	—	—	—	10
186,445,549	180,728,638	176,540,260	172,820,722	—	11
1,479,228,213	1,479,228,213	1,479,228,213	1,479,228,213	1,479,228,213	12
472,000,000	537,000,000	472,596,646	386,523,598	372,289,195	13
684,157,884	599,610,210	—	—	—	14
1,279,507,761	1,279,482,488	1,279,394,178	1,279,312,743	1,278,262,933	15
60,607,809	40,850,229	—	—	—	16
891,938,314	922,152,954	—	—	—	17
—	—	964,241,901	1,015,721,649	1,023,633,009	18
—	—	—	—	—	19
—	—	—	—	—	20
834,401,743,408	846,139,571,137	846,496,975,380	882,923,463,937	924,359,575,222	21
27	28	29	30	令和元	番号
813,896,838,446	837,644,581,896	860,699,982,133	881,042,442,533	892,542,968,797	1
235,469,249,766	233,914,811,537	227,113,008,567	222,311,899,510	221,997,012,255	2
32,817,295,408	32,417,295,408	32,190,291,408	31,617,295,408	31,328,372,408	3
—	—	—	—	—	4
—	—	—	—	—	5
86,901,707,167	85,249,363,167	77,523,475,167	76,107,107,881	77,068,094,881	6
96,124,461,374	96,259,920,458	94,534,905,500	92,245,641,100	91,090,081,500	7
—	—	—	—	—	8
10,129,346,412	9,807,916,656	13,980,669,104	13,638,286,586	13,384,332,653	9
—	—	—	—	—	10
—	—	—	—	—	11
1,479,228,213	1,469,772,460	1,464,007,539	1,458,290,556	1,452,421,193	12
164,832,619	138,151,281	143,489,688	129,790,545	132,289,781	13
—	—	—	—	—	14
1,249,064,133	1,237,499,823	1,222,610,513	1,205,971,203	1,186,556,643	15
—	—	—	—	—	16
—	—	—	—	—	17
—	—	—	—	—	18
657,694,280	613,625,744	572,235,208	533,242,672	496,382,136	19
5,945,620,160	6,721,266,540	5,481,324,440	5,376,273,560	5,858,481,060	20
1,049,366,088,211	1,071,559,393,433	1,087,812,990,700	1,103,354,342,043	1,114,539,981,052	21

3. 令和元年度中の国債、借入金等の増減額

(単位 千円)

区 分	令和元年度首現在額		年 度 中 増 減 額			令和元年度末現在額	
	金 額	割合	増	減	差引増・(△)減	金 額	割合
内 国 債	976,803,138,807	88.5	(87,121,615) 143,258,840,518	132,560,457,989	10,785,504,143	987,588,642,951	88.6
普通国債	874,043,093,880	79.2	(87,121,615) 130,621,379,440	118,057,056,121	12,651,444,934	886,694,538,814	79.6
建設国債	270,185,220,890	24.5	(5,669,438) 25,975,791,750	22,952,041,180	3,029,420,008	273,214,640,898	24.5
特例国債	573,445,785,530	52.0	(81,452,177) 94,599,811,840	84,926,624,341	9,754,639,676	583,200,425,206	52.3
減税特例国債	208,006,750	0.0	201,806,500	208,006,750	△ 6,200,250	201,806,500	0.0
日本国有鉄道清算事業団 承継債務借換国債	16,755,323,350	1.5	1,757,537,000	2,250,014,050	△ 492,477,050	16,262,846,300	1.5
国有林野事業承継 債務借換国債	1,867,944,500	0.2	1,817,700,100	1,867,944,500	△ 50,244,400	1,817,700,100	0.2
交付税及び譲与税配付金 承継債務借換国債	2,357,740,000	0.2	2,552,190,000	2,357,740,000	194,450,000	2,552,190,000	0.2
復興債	5,376,273,560	0.5	3,581,906,050	3,099,698,550	482,207,500	5,858,481,060	0.5
年金特例国債	3,846,799,300	0.3	134,636,200	394,986,750	△ 260,350,550	3,586,448,750	0.3
財政投融资特別会計国債	92,245,641,100	8.4	12,363,421,050	13,518,980,650	△ 1,155,559,600	91,090,081,500	8.2
交付国債	144,049,942	0.0	333,405	57,406,391	△ 57,072,986	86,976,955	0.0
出資・抛出国債	4,342,288,886	0.4	273,706,623	401,014,827	△ 127,308,204	4,214,980,681	0.4
日本政策投資銀行 危機対応業務国債	1,324,665,000	0.1	—	—	—	1,324,665,000	0.1
原子力損害賠償・廃炉等 支援機構国債	4,703,400,000	0.4	—	526,000,000	△ 526,000,000	4,177,400,000	0.4
政府短期証券	73,349,010,000	6.6	251,517,120,000	250,447,310,000	1,069,810,000	74,418,820,000	6.7
外国為替資金証券	72,073,310,000	6.5	246,940,520,000	245,866,710,000	1,073,810,000	73,147,120,000	6.6
石油証券	1,185,700,000	0.1	4,369,600,000	4,380,600,000	△ 11,000,000	1,174,700,000	0.1
食糧証券	90,000,000	0.0	207,000,000	200,000,000	7,000,000	97,000,000	0.0
借 入 金	53,201,845,994	4.8	40,932,670,297	41,698,075,189	△ 765,404,892	52,436,441,101	4.7
一時借入金	—	—	417,502,922,666	417,406,845,666	96,077,000	96,077,000	0.0
合 計	1,103,353,994,801	100.0	(87,121,615) 853,211,553,481	842,112,688,844	11,185,986,251	1,114,539,981,052	100.0

(備考) 増額欄の上段()外書は、物価の変動に応じて発行後にその元金が増減した額である。

4. 令和元年度末の国債、借入金等の負担会計別現在額

(単位 千円)

負担会計	令和元年度末現在額		内国債	うち普通国債及び 財政投融资特別 会計国債	政府短期 証券	借入金
	総額	割合				
一般会計	892,542,968,797	80.1	882,541,705,510	880,836,057,754	—	10,001,263,288
特別会計	221,997,012,255	19.9	105,046,937,441	96,948,562,560	74,418,820,000	42,531,254,814
交付税及び譲与税配付金	31,328,372,408	2.8	—	—	—	31,328,372,408
外国為替資金	77,068,094,881	6.9	3,920,974,881	—	73,147,120,000	—
財政投融资	91,090,081,500	8.2	91,090,081,500	91,090,081,500	—	—
エネルギー対策 年金	13,384,332,653 1,452,421,193	1.2 0.1	4,177,400,000 —	— —	1,174,700,000 —	8,032,232,653 1,452,421,193
食料安定供給	132,289,781	0.0	—	—	97,000,000	35,289,781
国有林野事業債務管理	1,186,556,643	0.1	—	—	—	1,186,556,643
自動車安全	496,382,136	0.0	—	—	—	496,382,136
東日本大震災復興	5,858,481,060	0.5	5,858,481,060	5,858,481,060	—	—
合計	1,114,539,981,052	100.0	987,588,642,951	977,784,620,314	74,418,820,000	52,532,518,101

(備考) 交付税及び譲与税配付金の借入金には、一時借入金(96,077千円)を含む。

5. 令和元年度末の国債、借入金等の所有者別現在額

(単位 百万円)

所有者別又は 借入先別	令和元年度末 現在額		内国債	うち普通国債及び 財政投融资特別 会計国債	国庫短期 証券	借入金
	総額	割合				
政府	20,803,497	1.9	628,763	628,763	2,300	20,172,434
財政融資資金	20,172,934	1.8	—	—	500	20,172,434
国債整理基金	630,563	0.1	628,763	628,763	1,800	—
政府関係機関等	5,532,065	0.5	5,532,065	30,000	—	—
金融機関	545,333,406	48.9	499,817,857	499,817,857	13,335,415	32,180,135
日本銀行	450,372,485	40.4	440,005,785	440,005,785	10,366,700	—
市中金融機関	94,960,921	8.5	59,812,072	59,812,072	2,968,715	32,180,135
その他	542,871,013	48.7	457,812,558	453,510,600	84,878,505	179,950
合計	1,114,539,981	100.0	963,791,243	953,987,220	(23,797,400) 98,216,220	52,532,518

- (備考) 1. 財政融資資金の借入金には、一時借入金(96,077千円)を含む。
 2. 合計の〔 〕内書は、割引短期国庫債券である。
 3. 政府関係機関等は、株式会社日本政策投資銀行危機対応業務国債及び原子力損害賠償・廃炉等支援機構国債を含む。
 4. 市中金融機関には、都市銀行、地方銀行、信託銀行、外国銀行、第二地銀協加盟行、信金中央金庫、信用金庫、農林中央金庫、商工組合中央金庫、労働金庫連合会、全国信用協同組合連合会、生命保険会社、銀行協会等及びその他金融機関の自己口の計数を計上している。
 5. その他には、出資・拠出国債及び交付国債等を計上している。
 6. 割引短期国庫債券については、「国庫短期証券」として政府短期証券と統合発行しており、所有者別現在額の把握ができないことから、「国庫短期証券」として政府短期証券との合計額により計上している。

6. 一般会計歳入歳出決算に占め

年 度	収 納 済 歳 入 額		入 額		
	(A)	租 税 収 入 (B)・ $\frac{(B)}{(A)}$	公 債 金 (C)・ $\frac{(C)}{(A)}$		
			%	%	
平成 14	872,890	438,332	50.2	349,680	40.1
15	856,228	432,824	50.6	353,450	41.3
16	888,975	455,890	51.3	354,900	39.9
17	890,003	490,654	55.1	312,690	35.1
18	844,127	490,691	58.1	274,700	32.5
19	845,535	510,182	60.3	253,820	30.0
20	892,082	442,673	49.6	331,680	37.2
21	1,071,142	387,331	36.2	519,550	48.5
22	1,005,346	414,868	41.3	423,030	42.1
23	1,099,795	428,326	38.9	540,480	49.1
24	1,077,620	439,314	40.8	500,492	46.4
25	1,060,447	469,529	44.3	434,545	41.0
26	1,046,791	539,707	51.6	384,929	36.8
27	1,021,753	562,854	55.1	349,183	34.2
28	1,027,740	554,686	54.0	380,346	37.0
29	1,036,440	587,875	56.7	335,546	32.4
30	1,056,974	603,564	57.1	343,954	32.5
令和 元	1,091,624	584,415	53.5	365,819	33.5

- (備考) 1. 租税収入は、租税、印紙収入及び専売納付金の合計である。
2. 国債費は、国債償還、借入金償還、国債利子、借入金利子及び事務取扱費の合計である。
3. 新規剰余金は、繰越歳出予算財源控除後の新規発生剰余金である。
4. 平成14年度、22年度及び30年度の歳計剰余金のうち、公債等償還財源への充当はないが、平成14年度については、二十二年歳入歳出の決算上の剰余金の処理の特例に関する法律（平成23年法律第88号）、平成30年度については、規定は、適用しないこととなったためである。
5. 平成23年度から27年度の公債等償還財源充当額については、財政法第6条及び東日本大震災からの復興のためのものである。
6. 令和元年度の「公債等償還財源充当」欄については、本年報の作成時点で未定のため空欄としている。

る公債金及び国債費等の割合（平成14年度以降）

（単位 億円）

支出歳出額			歳計剰余金			年 度
(D)	国 債 費 (E)	$\frac{(E)}{(D)}$	新規剰余金	公債等償還財源 充 当		
		%				
836,743	156,003	18.6	36,147	3,874	—	平成 14
824,160	155,440	18.9	32,068	15,433	5,261	15
848,968	175,149	20.6	40,007	16,918	11,972	16
855,196	187,360	21.9	34,807	15,040	9,009	17
814,455	180,369	22.1	29,672	8,321	4,143	18
818,426	192,904	23.6	27,109	6,319	3,160	19
846,974	191,665	22.6	45,108	—	—	20
1,009,734	184,448	18.3	61,408	22,005	8,123	21
953,123	195,439	20.5	52,222	20,106	—	22
1,007,154	196,277	19.5	92,641	22,073	9,895	23
970,872	210,107	21.6	106,749	28,434	8,446	24
1,001,889	212,935	21.3	58,558	20,375	7,247	25
988,135	221,867	22.5	58,657	22,586	7,904	26
982,303	224,635	22.9	39,450	3,081	1,272	27
975,418	220,856	22.6	52,323	4,377	1,891	28
981,156	225,208	23.0	55,284	11,681	4,547	29
989,747	225,286	22.8	67,227	14,275	—	30
1,013,665	222,857	22.0	77,959	6,904	—	令和 元

「平成十四年度歳入歳出の決算上の剰余金の処理の特例に関する法律（平成16年法律第3号）」、平成22年度については、「平成「平成三十年度歳入歳出の決算上の剰余金の処理の特例に関する法律（令和2年法律第3号）」により、財政法第6条第1項の

の施策を実施するために必要な財源の確保に関する特別措置法附則第15条の規定による復興債の償還費用の財源に充てるた