

国債統計年報

平成 30 年度

財務省理財局

国債統計年報

平成 30 年度

財務省理財局

目次

凡例
グラフ

	頁
(A) 国債、借入金等の現在額	1
(B) 国債、借入金等の負担会計別現在額	2
(C) 国債、借入金等の所有者別現在額	3
(D) 内国債の負担会計別現在額	13
(E) 内国債の所有者別現在額	
(F) 平成30年度末現在の普通国債の償還年度別償還額	40
(G) 借入金の負担会計別現在額	61
(H) 借入金の借入先別現在額	

第1部 総括統計

1. 国債、借入金等の現在額	(平成13年度以降)	4
2. 国債、借入金等の負担会計別現在額	(平成13年度以降)	6
3. 平成30年度中の国債、借入金等の増減額		8
4. 平成30年度末の国債、借入金等の負担会計別現在額		9
5. 平成30年度末の国債、借入金等の所有者別現在額		9
6. 一般会計歳入歳出決算に占める公債金及び国債費等の割合	(平成13年度以降)	10
7. 国内総支出及び人口と普通国債額等との割合	(平成13年度以降)	12

第2部 国債

(一) 一般

8. 平成30年度中の国債の名称別増減額		
内 国 債		14
9. 平成30年度末の国債の名称別及び負担会計別現在額		18
10. 国債の名称別の増減額及び現在額	(最近5年間)	20
11. 国債の負担会計別増減額及び現在額	(最近5年間)	28
12. 内国債の所有者別現在額	(最近5年間)	30
13. 国債の利率別現在額	(最近5年間)	32
(発行・償還)		
14. 国債の発行方法別(新規、借換)発行額及び償還方法別(現金、借換)償還額	(平成13年度以降)	34
15. 国債の消化先別発行額	(最近3年間)	36
16. 国債の満期到来額の名称別所有者別状況	(最近5年間)	38

II 目次

17. 平成30年度末現在の国債の発行年度別、償還年次表	
(A) 普通国債	42
(B) 財政投融资特別会計国債	58

第3部 借入金・一時借入金

18. 平成30年度中の借入金の負担会計別増減額	62
19. 借入金の負担会計別増減額 (最近5年間)	66
20. 借入金の借入先別増減額 (最近5年間)	68
21. 一時借入金の負担会計別増減額 (最近5年間)	68

第4部 政府短期証券

22. 政府短期証券の名称別増減額 (最近3年間)	69
23. 国庫短期証券の所有者別現在額 (最近3年間)	69

第5部 政府保証債務

24. 平成30年度中の政府保証債券の名称別増減額	71
25. 平成30年度中の政府保証借入金の機関別増減額	75
26. 政府保証債券の名称別増減額 (最近5年間)	76
27. 政府保証借入金の機関別増減額 (最近5年間)	80

第6部 国債整理基金

28. 国債整理基金特別会計決算額 (最近3年間)	83
29. 平成30年度国債整理基金特別会計予算及び決算額	84
30. 国債整理基金の年度末基金残高表 (最近5年間)	86
31. 国債償還資金繰入額 (最近5年間)	87
32. 国債、借入金等の利子支払額 (最近5年間)	87
33. 平成30年度中の既償還未払額を含む国債の名称別増減額	
(A) 内国債	88
(B) 外国債	92
34. 平成30年度中の国債、借入金等の名称別利子支払額	94

第7部 国債の発行要項・政府保証債務の保証要項

(国 債)

35. 現存国債の名称別要項	
普通国債及び財政投融资特別会計国債	96
交 付 国 債	668
出資・抛出国債等	676
36. 明治3年以降の外国債発行要項	678
(政府保証債務)	
37. 政府保証債券の保証要項	680
38. 政府保証借入金の保証要項	714

凡 例

1. 本年報は、国債、借入金、一時借入金及び政府短期証券に係る債務、政府の保証債務に係る債務及び国債整理基金についての諸統計を平成30年度末現在で集計し、掲載したものである。
2. 本年報中、「国債、借入金等」とは、内国債、外国債、借入金、一時借入金及び政府短期証券の総称である。従って、単に「国債」というときは借入金、一時借入金及び政府短期証券は含まない。
又、「内国債（普通国債）」というときは、財政投融资特別会計国債、遺族国庫債券等のいわゆる交付国債及び国際通貨基金通貨代用証券等のいわゆる出資国債等は含まない。
3. 本年報中、「建設国債」とは、財政法第4条第1項ただし書の規定による国債及びその国債を借り換えるための国債であり、「特例国債」とは、各年度における公債の発行の特例に関する法律の規定による国債及びその国債を借り換えるための国債であり、「減税特例国債」とは、平成6年分所得税の特別減税の実施等のための公債の発行の特例に関する法律の規定による国債及びその国債を借り換えるための国債並びに所得税法及び消費税法の一部を改正する法律の施行等による租税収入の減少を補うための平成6年度から平成8年度までの公債の発行の特例等に関する法律の規定による国債及びその国債を借り換えるための国債であり、「日本国有鉄道清算事業団承継債務借換国債」とは、日本国有鉄道の経営する事業の運営の改善のために昭和61年度において緊急に講ずべき特別措置に関する法律及び日本国有鉄道清算事業団の債務の負担の軽減を図るために平成2年度において緊急に講ずべき特別措置に関する法律の規定により一般会計において承継した借入金並びに日本国有鉄道清算事業団の債務の負担の軽減を図るために平成9年度において緊急に講ずべき特別措置に関する法律の規定により一般会計において承継した債券並びに日本国有鉄道清算事業団の債務等の処理に関する法律の規定により一般会計において承継した借入金及び債券を借り換えるための国債であり、「国有林野事業承継債務借換国債」とは、国有林野事業の改革のための特別措置法の規定により一般会計において承継した借入金を借り換えるための国債であり、「交付税及び譲与税配付金承継債務借換国債」とは、地方交付税法等の一部を改正する法律（昭和59年法律第37号）及び地方交付税法等の一部を改正する法律（平成19年法律第24号）の規定により一般会計において承継した借入金を借り換えるための国債であり、「復興債」とは、東日本大震災からの復興のための施策を実施するために必要な財源の確保に関する特別措置法の規定による国債及びその国債を借り換えるための国債であり、「年金特例国債」とは、東日本大震災からの復興のための施策を実施するために必要な財源の確保に関する特別措置法及び財政運営に必要な財源の確保を図るための公債の発行の特例に関する法律の一部を改正する法律（平成28年法律第23号。以下「財源確保法」という。）第2条の規定による改正前の財政運営に必要な財源の確保を図るための公債の発行の特例に関する法律（平成24年法律第101号）第4条第1項の規定による国債及びその国債を借り換えるための国債である。
4. 本年報中、「財政投融资特別会計国債」とは、特別会計に関する法律第62条第1項（平成18年度以前の発行分については同法附則第66条第14号の規定による廃止前の財政融資資金特別会計法及び平成19年度の発行分については特別会計に関する法律附則第76条第1項）の規定による国債である。
5. 本年報中、「株式会社日本政策投資銀行危機対応業務国債」とは、株式会社日本政策投資銀行法附則第2条の3第1項の規定による国債であり、「原子力損害賠償・廃炉等支援機構国債」とは、原子力損害賠償・廃炉等支援機構法第48条第1項の規定による国債である。
6. 本年報中、「日本高速道路保有・債務返済機構債券承継国債」とは、道路整備事業に係る国の財政上の特別措置に関する法律の規定により一般会計において承継した国債である。
7. 本年報においては、償還期日の到来した国債は、国債所有者に対する元金支払の済否にかかわらず、償還されたものとみなして処理している。従って、国債現在額に計上されている金額には、償還期日の到来した国債の元金支払未済額（以下「既償還未払額」という。）を含んでいない。この既償還未払額を含めた国債の本年度における増減額は、第35表（88～93頁）に掲載してある。

II 凡 例

8. 本年報における外貨債の邦貨換算率は下表のとおりである。

区 分	英 貨 債	米 貨 債	仏 貨 債	スイス貨債	ドイツ貨債
昭和23年度末まで	1 ポンド = 9 円763 (但し、明治3年発行の九分利付外国公債及び明治6年発行の七分利付外国公債は1 ポンド = 4 円88である。)	1 ドル = 2 円006	1 フラン = 0 円387	—	—
昭和24年度以降	(イ) 五分半利付英貨公債 東京電燈六分利付英貨社債 1 ポンド = 4.8665ドル = 1,751円94 (ロ) 五分利付英貨公債 1 ポンド = 4.03ドル = 1,450円80 〔この換算率は原契約上の償還期日(昭和22年3月12日)における英米為替相場(1 ポンド = 4.03ドル)に よっている。〕 (ハ) その他 1 ポンド = 2.8ドル = 1,008円	1 ドル = 360円	1 フラン = 0 円387	—	—
昭和31年度	〃	〃	在外仏貨公債 1 フラン = $\frac{1}{350}$ ドル = $\frac{360}{350}$ 円 その他(在外仏貨公債以外のもの) 1 フラン = $\frac{100}{258}$ 円	—	—
昭和32年度	〃 (ロ') 五分利付英貨公債 1 ポンド = $4.02\frac{11}{16}$ ドル = 1,449円675 〔上記(ロ)を改訂〕	〃	在外仏貨公債 1 フラン = $\frac{1}{420}$ ドル = $\frac{360}{420}$ 円 その他(在外仏貨公債以外のもの) 1 フラン = $\frac{100}{258}$ 円	—	—
昭和33年度以降 (33.12.29適用)	〃	〃	在外仏貨公債 1 フラン = $\frac{1}{493.706}$ ドル = $\frac{360}{493.706}$ 円 その他(在外仏貨公債以外のもの) 1 フラン = $\frac{100}{258}$ 円	—	—
昭和38年度	〃	〃	〃	1 スイス・フラン = $\frac{1}{4.373}$ ドル ≒ 82円32	—
昭和39年度以降	〃	〃	〃	〃	1 ドイツ・マルク = $\frac{1}{4}$ ドル = 90円
昭和42年度以降	〃 (ハ) その他 1 ポンド = 2.4ドル = 864円 〔上記(ハ)を改訂 42.11.20適用〕	〃	〃	〃	〃
昭和44年度以降	〃	〃	在外仏貨公債 1 フラン = 0 円6482 (44.8.11適用)	〃	1 ドイツ・マルク = 98円36 (44.10.27適用)

区 分	英 貨 債	米 貨 債	仏 貨 債	スイス貨債	ドイツ貨債
昭和46年度以降	(ハ) その他 1ポンド=2.6057ドル =802円56 〔上記(ハ)を改訂 46.12.20適用〕	1ドル =308円 (46.12.30適用)	在外仏貨公債 1フラン=0円6021 (46.12.30適用)	1スイス・フ ラン= $\frac{1}{3.84}$ ドル ≒80円21 (46.12.20適 用)	1ドイツ・マ ルク =95円58 (46.12.21適 用)
昭和52年度 (53.1.1適用)	1ポンド=459円	1ドル =262円	1フラン =0円54	1スイス・フ ラン=111円	1ドイツ・マ ルク=114円
昭和53年度 (53.7.1適用)	1ポンド=442円	1ドル =234円	1フラン =0円50	1スイス・フ ラン=119円	1ドイツ・マ ルク=112円
〃 (54.1.1適用)	1ポンド=376円	1ドル =195円	1フラン =0円44	1スイス・フ ラン=115円	1ドイツ・マ ルク=98円
昭和54年度 (54.7.1適用)	1ポンド=418円	1ドル =206円	1フラン =0円48	1スイス・フ ラン=122円	1ドイツ・マ ルク=110円
〃 (55.1.1適用)	1ポンド=491円	1ドル =225円	1フラン =0円53	1スイス・フ ラン=136円	1ドイツ・マ ルク=124円
昭和55年度 (55.7.1適用)	1ポンド=545円	1ドル =242円	1フラン =0円58	1スイス・フ ラン=145円	1ドイツ・マ ルク=135円
〃 (56.1.1適用)	1ポンド=516円	1ドル =217円	1フラン =0円52	1スイス・フ ラン=132円	1ドイツ・マ ルク=120円
昭和56年度 (56.7.1適用)	1ポンド=475円	1ドル =210円	1フラン =0円42	1スイス・フ ラン=109円	1ドイツ・マ ルク=100円
〃 (57.1.1適用)	1ポンド=428円	1ドル =229円	1フラン =0円40	1スイス・フ ラン=114円	1ドイツ・マ ルク=97円
昭和57年度 (57.7.1適用)	1ポンド=429円	1ドル =233円	1フラン =0円39	1スイス・フ ラン=123円	1ドイツ・マ ルク=100円
〃 (58.1.1適用)	1ポンド=437円	1ドル =247円	1フラン =0円38	1スイス・フ ラン=123円	1ドイツ・マ ルク=102円
昭和59年度 (59.4.1適用)	1ポンド=366円	1ドル =238円	1フラン =0円32	1スイス・フ ラン=114円	1ドイツ・マ ルク=95円
昭和60年度 (60.4.1適用)	1ポンド=321円	1ドル =237円	1フラン =0円28	1スイス・フ ラン=103円	1ドイツ・マ ルク=84円
昭和61年度 (61.4.1適用)	1ポンド=299円	1ドル =209円	1フラン =0円26	1スイス・フ ラン=97円	1ドイツ・マ ルク=80円
昭和62年度 (62.4.1適用)	1ポンド=231円	1ドル =163円	1フラン =0円25	1スイス・フ ラン=96円	1ドイツ・マ ルク=80円
昭和63年度 (63.4.1適用)	1ポンド=240円	1ドル =135円	1フラン =0円24	1スイス・フ ラン=98円	1ドイツ・マ ルク=80円
平成元年度 (元.4.1適用)	1ポンド=223円	1ドル =123円	1フラン =0円21	1スイス・フ ラン=84円	1ドイツ・マ ルク=70円
平成2年度 (2.4.1適用)	1ポンド=226円	1ドル =136円	1フラン =0円21	1スイス・フ ラン=84円	1ドイツ・マ ルク=72円
平成3年度 (3.4.1適用)	1ポンド=254円	1ドル =129円	1フラン =0円26	1スイス・フ ラン=103円	1ドイツ・マ ルク=87円
平成4年度 (4.4.1適用)	1ポンド=231円	1ドル =129円	1フラン =0円24	1スイス・フ ラン=91円	1ドイツ・マ ルク=81円
平成5年度 (5.4.1適用)	1ポンド=194円	1ドル =122円	1フラン =0円23	1スイス・フ ラン=89円	—
平成6年度 (6.4.1適用)	1ポンド=159円	1ドル =106円	1フラン =0円18	—	—
平成7年度 (7.4.1適用)	1ポンド=157円	—	1フラン =0円19	—	—
平成8年度 (8.4.1適用)	1ポンド=152円	—	1フラン =0円20	—	—
平成9年度 (9.4.1適用)	1ポンド=166円	—	1フラン =0円21	—	—
平成10年度 (10.4.1適用)	1ポンド=194円	—	1フラン =0円20	—	—

IV 凡 例

区 分	英 貨 債	米 貨 債	仏 貨 債	スイス貨債	ドイツ貨債
平成 11 年度 (11.4.1適用)	1 ポンド=201円	—	1 フラン = 0 円22	—	—
平成 12 年度 (12.4.1適用)	1 ポンド=173円	—	1 フラン = 0 円17	—	—
平成 13 年度 (13.4.1適用)	1 ポンド=164円	—	1 フラン = 0 円15	—	—
平成 14 年度 (14.4.1適用)	1 ポンド=174円	1 ドル =122円	1 フラン 655.957分の1ユーロ (1ユーロ=108円)	—	—
平成 15 年度 (15.4.1適用)	1 ポンド=185円	—	1 フラン 655.957分の1ユーロ (1ユーロ=117円)	—	—
平成 16 年度 (16.4.1適用)	1 ポンド=184円	—	1 フラン 655.957分の1ユーロ (1ユーロ=128円)	—	—
平成 17 年度 (17.4.1適用)	1 ポンド=196円	—	1 フラン 655.957分の1ユーロ (1ユーロ=136円)	—	—
平成 18 年度 (18.4.1適用)	1 ポンド=199円	—	1 フラン 655.957分の1ユーロ (1ユーロ=136円)	—	—
平成 19 年度 (19.4.1適用)	1 ポンド=216円	—	1 フラン 655.957分の1ユーロ (1ユーロ=147円)	—	—
平成 20 年度 (20.4.1適用)	1 ポンド=234円	—	1 フラン 655.957分の1ユーロ (1ユーロ=164円)	—	—
平成 21 年度 (21.4.1適用)	1 ポンド=180円	—	1 フラン 655.957分の1ユーロ (1ユーロ=143円)	—	—
平成 22 年度 (22.4.1適用)	1 ポンド=152円	—	1 フラン 655.957分の1ユーロ (1ユーロ=134円)	—	—
平成 23 年度 (23.4.1適用)	1 ポンド=138円	—	1 フラン 655.957分の1ユーロ (1ユーロ=120円)	—	—
平成 24 年度 (24.4.1適用)	1 ポンド=129円	1 ドル =81円	1 フラン 655.957分の1ユーロ (1ユーロ=112円)	—	—
平成 25 年度 (25.4.1適用)	1 ポンド=132円	1 ドル =82円	1 フラン 655.957分の1ユーロ (1ユーロ=107円)	—	—
平成 26 年度 (26.4.1適用)	1 ポンド=150円	1 ドル =97円	1 フラン 655.957分の1ユーロ (1ユーロ=128円)	—	—
平成 27 年度 (27.4.1適用)	1 ポンド=177円	1 ドル =110円	1 フラン 655.957分の1ユーロ (1ユーロ=140円)	—	—
平成 28 年度 (28.4.1適用)	1 ポンド=185円	1 ドル =120円	1 フラン 655.957分の1ユーロ (1ユーロ=137円)	—	—
平成 29 年度 (29.4.1適用)	1 ポンド=155円	1 ドル =110円	1 フラン 655.957分の1ユーロ (1ユーロ=122円)	—	—
平成 30 年度 (30.4.1適用)	1 ポンド=143円	1 ドル =112円	1 フラン 655.957分の1ユーロ (1ユーロ=124円)	—	—

- 備考 ① 英貨債の昭和24年度以降の換算率のうち(イ)及び(ロ)は外貨債処理協定(昭和27年9月26日)により決定されたものである。
- ② 仏貨債の昭和31年度以降の在外仏貨公債とは、「在外仏貨公債の処理に関する法律」(昭和31年12月29日法律第180号)第2条に規定する四分利付仏貨公債に関する協定に基づく政府申出の受諾のあったものである。

- ③ 昭和35年1月1日以降のフランの表示は「旧フラン $=\frac{1}{100}$ 新フラン」とすることに改められたが、本年報のうち国債においては従来どおり上記の換算率によった。
- ④ 大阪市(六分利付)筑港公債は、円貨債であるが、外貨債処理協定(昭和27年9月26日)により1円=2シリング0ペンス1/2で償還することになっているのでポンド貨に換算してある。
- ⑤ 昭和46年2月15日以降ポンド十進法移行に伴い補助通貨単位が改められたが、本年報における債務額は従来どおりの通貨単位によった。

9. 本年報の計算単位は原則として四捨五入してあるので、合計等において合致しない場合がある。

10. 本年報の符号は下記によった。

0 ……単位未満。

— ……皆無又は該当計数なし。

△ ……減(発行取消し及び償還取消し等に用いる場合は特に本表の備考に注記する。)

々 ……同じ。

11. 本年報における外貨債名称で略称を用いているものの正式名称は次表のとおりである。

略 称	正 式 名 称
東京電燈六分利付英貨社債	東京電燈株式会社第一番抵当六分利付英貨組社債
東京市五分利付英貨公債	東京市五分利付電気事業英貨公債
横浜市五分利付英貨公債	横浜市五分利付英貨水道第二公債
大同電力七分利付米貨社債	大同電力株式会社一番抵当七分利減債基金付金貨社債「A号」
東邦電力七分利付米貨社債	東邦電力株式会社一番抵当(関西区域)七分利減債基金付金貨社債「A号」
宇治川電気七分利付米貨社債	宇治川電気株式会社一番抵当七分利減債基金付金貨社債
大同電力六分半利付米貨社債	大同電力株式会社「ファースト・エンド・ゼネラル・モーゲージ」六分五厘利減債基金付金貨社債
信越電力六分半利付米貨社債	信越電力株式会社一番抵当六分五厘利減債基金付社債
日本電力六分半利付米貨社債	日本電力株式会社第一番抵当六分五厘利付金貨社債
東京電燈六分利付米貨社債	東京電燈株式会社第一番抵当六分利付米貨組金貨社債
台湾電力五分半利付米貨社債	台湾電力株式会社四十年減債基金付五分五厘利金貨社債
第二回五分半利付米貨公債	五分半利減債基金付十五年償還米貨公債

第1部 総括統計

グ	ラ	フ	頁
(A)	国債、借入金等の現在額	1
(B)	国債、借入金等の負担会計別現在額	2
(C)	国債、借入金等の所有者別現在額	3
1.	国債、借入金等の現在額(平成13年度以降)	4
2.	国債、借入金等の負担会計別現在額(平成13年度以降)	6
3.	平成30年度中の国債、借入金等の増減額	8
4.	平成30年度末の国債、借入金等の負担会計別現在額	9
5.	平成30年度末の国債、借入金等の所有者別現在額	9
6.	一般会計歳入歳出決算に占める公債金及び国債費等の割合(平成13年度以降)	10
7.	国内総支出及び人口と普通国債額等との割合(平成13年度以降)	12

国債、借入金等の債務

(兆円)

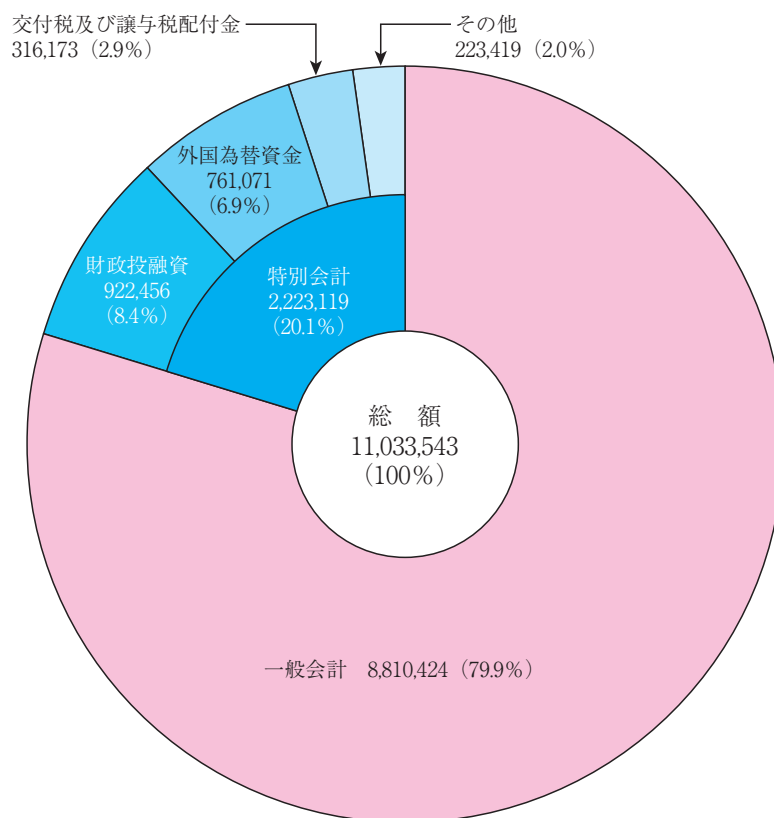
(A) 国債、借入金等の現在額



(注) …… 4 頁第 1 表参照

(B) 国債、借入金等の負担会計別現在額

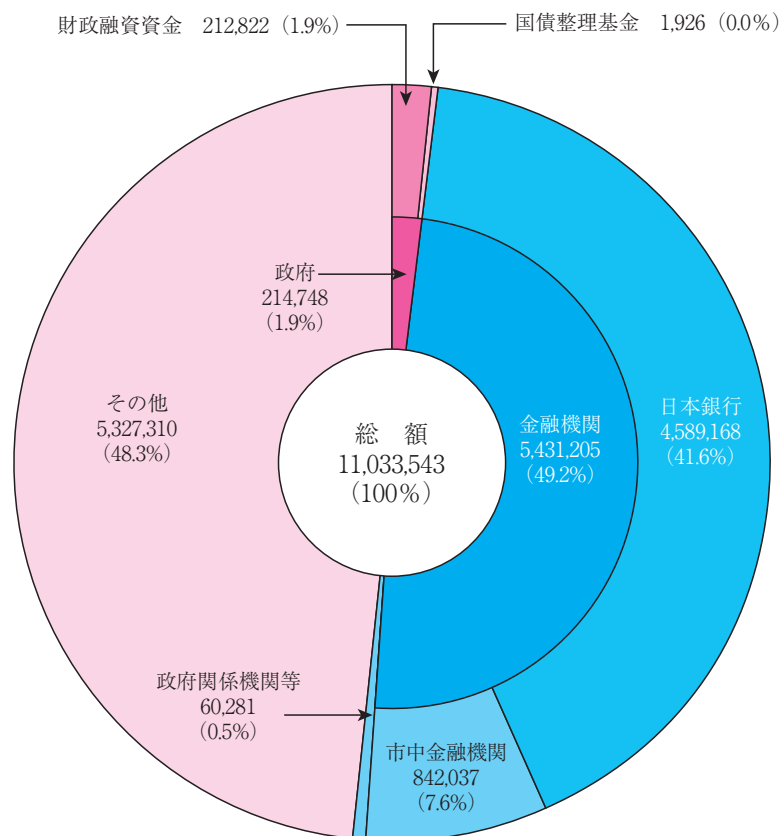
(単位 億円)



(注) ……9頁第4表参照

(C) 国債、借入金等の所有者別現在額

(単位 億円)



(注) …… 9 頁第 5 表参照

1. 国債、借入金

年度末	総額	国債	内国債				
			うち普通国債	うち建設国債	うち特例国債	うち 日本国有鉄道清算 事業団承継債務 借換国債	
平成 13	607,312,184,491	448,162,470,784	448,162,470,784	392,434,082,350	216,311,373,350	159,177,224,950	14,130,731,100
14	668,760,512,124	504,253,610,150	504,253,610,150	421,099,128,210	222,024,187,210	181,466,731,500	14,514,847,850
15	703,147,849,175	556,416,305,792	556,416,305,792	456,973,551,420	226,357,836,570	211,353,341,000	15,944,685,250
16	781,551,653,139	626,363,307,692	626,363,307,692	499,013,682,214	241,411,758,327	236,867,900,438	17,296,058,750
17	827,480,496,228	670,579,401,544	670,579,401,544	526,927,936,605	247,039,600,180	257,996,317,925	18,391,501,000
18	834,401,743,408	674,122,065,597	674,122,065,597	531,701,474,752	243,227,067,499	266,010,720,502	18,983,505,200
19	846,139,571,137	684,327,831,587	684,327,831,587	541,458,362,111	236,933,964,282	281,653,797,779	19,412,859,950
20	846,496,975,380	680,448,221,292	680,448,221,292	545,935,606,541	224,912,250,715	299,044,161,276	18,685,896,950
21	882,923,463,937	720,489,021,220	720,489,021,220	593,971,651,159	238,345,304,376	333,559,772,532	18,679,708,650
22	924,359,575,222	758,569,022,708	758,569,022,708	636,311,656,903	246,306,347,651	367,876,211,702	18,643,782,650
23	959,950,295,807	789,342,038,592	789,342,038,592	669,867,425,830	248,306,551,124	388,673,008,786	18,643,169,600
24	991,601,100,367	821,474,106,571	821,474,106,571	705,007,215,693	249,898,655,435	420,147,137,418	18,405,404,300
25	1,024,956,817,394	853,763,644,595	853,763,644,595	743,867,638,655	258,024,904,546	449,855,797,259	18,108,336,850
26	1,053,357,151,082	881,484,725,030	881,484,725,030	774,083,106,950	260,116,162,579	479,035,060,971	17,978,433,650
27	1,049,366,088,211	910,809,723,041	910,809,723,041	805,418,170,976	265,952,914,905	507,231,839,311	17,768,982,900
28	1,071,559,393,433	934,900,240,299	934,900,240,299	830,573,349,952	268,358,658,540	529,460,109,273	17,657,004,250
29	1,087,812,990,700	959,141,256,394	959,141,256,394	853,178,899,620	269,158,266,326	553,081,305,454	17,218,691,900
30	1,103,354,342,043	976,803,486,049	976,803,486,049	874,043,441,122	270,185,261,483	573,654,098,929	16,755,323,350

(備考) 1. 減税特例国債は、便宜上特例国債に含めた。

2. 平成29年度末の借入金には一時借入金(172,996,000千円)を含む。

なお、四半期毎の現在額を財務省ホームページ (<https://www.mof.go.jp/>) において掲載している。

等の現在額 (平成13年度以降)

(単位 千円)

					政府短期証券	借入金
うち 国有林野事業承 継債務借換国債	うち 交付税及び譲与 税配付金承継債 務借換国債	うち復興債	うち 年金特例国債	うち 財政投融资 特別会計国債		
2,814,752,950	—	—	—	43,760,472,700	49,603,420,000	109,546,293,707
2,796,165,150	297,196,500	—	—	75,564,411,100	57,486,370,000	107,020,531,975
2,794,733,600	522,955,000	—	—	91,848,965,750	86,125,870,000	60,605,673,382
2,762,538,350	675,426,350	—	—	121,553,179,696	96,076,160,000	59,112,185,447
2,747,695,250	752,822,250	—	—	139,353,221,915	97,627,420,000	59,273,674,685
2,727,359,300	752,822,250	—	—	138,906,124,948	100,974,140,000	59,305,537,811
2,704,917,850	752,822,250	—	—	139,754,339,419	104,652,790,000	57,158,949,550
2,420,235,350	873,062,250	—	—	131,050,138,089	108,482,630,000	57,566,124,088
2,366,773,350	1,020,092,250	—	—	122,225,304,822	106,028,100,000	56,406,342,716
2,310,722,650	1,174,592,250	—	—	118,191,753,637	110,784,740,000	55,005,812,514
2,255,346,050	1,336,432,250	10,652,918,020	—	110,912,224,460	116,867,290,000	53,740,967,215
2,206,576,050	1,434,325,750	10,328,317,440	2,586,799,300	109,260,713,687	115,267,660,000	54,859,333,796
2,162,326,050	1,509,545,900	9,013,536,250	5,193,191,800	104,210,415,975	115,688,430,000	55,504,742,799
2,116,956,050	1,654,560,000	8,279,527,950	4,902,405,750	98,990,964,360	116,888,340,000	54,984,086,051
2,054,616,050	1,823,810,000	5,945,620,160	4,640,387,650	96,115,461,374	83,748,860,000	54,807,505,170
2,002,816,050	1,993,310,000	6,721,266,540	4,380,185,300	96,250,920,458	82,239,200,000	54,419,953,134
1,955,458,900	2,172,560,800	5,481,324,440	4,111,291,800	94,525,905,500	74,648,930,000	54,022,804,306
1,867,944,500	2,357,740,000	5,376,273,560	3,846,799,300	92,245,641,100	73,349,010,000	53,201,845,994

2. 国債、借入金等の負担

負担会計	番号	平成13年度末	14	15	16
一般会計	1	407,744,780,708	431,122,792,788	466,146,338,256	505,810,250,216
特別会計	2	199,567,403,782	237,637,719,337	237,001,510,919	275,741,402,923
交付税及び譲与税配付金	3	42,597,814,987	46,656,057,987	48,527,710,987	50,223,332,987
郵政事業	4	820,758,000	787,416,000	—	—
郵便貯金	5	53,350,000,000	47,950,000,000	—	—
外国為替資金	6	50,295,738,719	58,242,275,445	86,779,916,981	96,419,338,981
財政投融资	7	43,760,472,700	75,564,411,100	91,848,965,750	121,553,179,696
特定国有財産整備	8	603,459,983	419,918,296	347,734,847	171,485,417
エネルギー対策	9	143,799,000	137,429,169	2,041,895,548	1,969,926,255
国立学校	10	1,029,907,476	1,020,111,061	1,004,736,562	—
国立高度専門医療センター	11	976,983,249	998,821,374	997,199,867	235,064,243
年金	12	1,479,228,213	1,479,228,213	1,479,228,213	1,479,228,213
食料安定供給	13	976,000,000	961,000,000	675,000,000	525,000,000
国営土地改良事業	14	1,025,402,812	974,029,452	909,201,113	838,199,960
国有林野事業債務管理	15	1,231,625,090	1,261,670,809	1,279,558,807	1,279,558,061
都市開発資金融通	16	279,672,804	213,634,431	165,020,244	119,389,110
道路整備	17	7,174,750	—	—	—
空港整備	18	989,366,000	971,716,000	945,342,000	927,700,000
社会資本整備事業	19	—	—	—	—
自動車安全	20	—	—	—	—
東日本大震災復興	21	—	—	—	—
合計	22	607,312,184,491	668,760,512,124	703,147,849,175	781,551,653,139
負担会計	番号	平成22年度末	23	24	25
一般会計	1	656,177,509,842	688,233,557,097	712,013,792,905	751,095,570,339
特別会計	2	268,182,065,380	271,716,738,710	279,587,307,463	273,861,247,055
交付税及び譲与税配付金	3	33,617,295,408	33,517,295,408	33,417,295,408	33,317,295,408
郵政事業	4	—	—	—	—
郵便貯金	5	—	—	—	—
外国為替資金	6	110,653,651,923	116,685,767,148	115,832,900,148	116,550,000,968
財政投融资	7	118,193,354,777	110,913,025,030	109,260,713,687	104,210,415,975
特定国有財産整備	8	—	—	—	—
エネルギー対策	9	1,564,349,923	6,587,835,615	6,916,313,190	7,046,627,950
国立学校	10	—	—	—	—
国立高度専門医療センター	11	—	—	—	—
年金	12	1,479,228,213	1,479,228,213	1,479,228,213	1,479,228,213
食料安定供給	13	372,289,195	322,101,364	226,097,681	198,225,993
国営土地改良事業	14	—	—	—	—
国有林野事業債務管理	15	1,278,262,933	1,276,185,873	1,272,121,063	1,265,880,503
都市開発資金融通	16	—	—	—	—
道路整備	17	—	—	—	—
空港整備	18	—	—	—	—
社会資本整備事業	19	1,023,633,009	935,300,059	854,320,633	780,035,794
自動車安全	20	—	—	—	—
東日本大震災復興	21	—	—	10,328,317,440	9,013,536,250
合計	22	924,359,575,222	959,950,295,807	991,601,100,367	1,024,956,817,394

(備考) 平成29年度末の特別会計には一時借入金(172,996,000千円)を含む。

会計別現在額 (平成13年度以降)

(単位 千円)

17	18	19	20	21	番号
531,456,831,650	535,017,899,842	560,833,169,295	567,104,059,370	615,119,044,366	1
296,023,664,578	299,383,843,566	285,306,401,842	279,392,916,010	267,804,419,570	2
51,734,528,987	52,282,053,987	33,617,295,408	33,617,295,408	33,617,295,408	3
—	—	—	—	—	4
—	—	—	—	—	5
97,873,214,512	101,394,932,348	105,199,267,923	108,806,725,923	106,084,588,923	6
139,353,221,915	138,906,124,948	139,754,339,419	131,050,138,089	122,225,304,822	7
115,333,107	50,817,640	30,838,768	3,293,988	2,401,710	8
1,720,615,010	1,696,029,113	1,665,607,593	1,543,461,404	1,541,221,783	9
—	—	—	—	—	10
227,772,484	186,445,549	180,728,638	176,540,260	172,820,722	11
1,479,228,213	1,479,228,213	1,479,228,213	1,479,228,213	1,479,228,213	12
491,000,000	472,000,000	537,000,000	472,596,646	386,523,598	13
764,065,278	684,157,884	599,610,210	—	—	14
1,279,557,169	1,279,507,761	1,279,482,488	1,279,394,178	1,279,312,743	15
83,571,903	60,607,809	40,850,229	—	—	16
—	—	—	—	—	17
901,556,000	891,938,314	922,152,954	—	—	18
—	—	—	964,241,901	1,015,721,649	19
—	—	—	—	—	20
—	—	—	—	—	21
827,480,496,228	834,401,743,408	846,139,571,137	846,496,975,380	882,923,463,937	22
26	27	28	29	30	番号
780,926,543,279	813,896,838,446	837,644,581,896	860,699,982,133	881,042,442,533	1
272,430,607,803	235,469,249,766	233,914,811,537	227,113,008,567	222,311,899,510	2
33,117,295,408	32,817,295,408	32,417,295,408	32,190,291,408	31,617,295,408	3
—	—	—	—	—	4
—	—	—	—	—	5
117,951,188,832	86,901,707,167	85,249,363,167	77,523,475,167	76,107,107,881	6
98,990,964,360	96,124,461,374	96,259,920,458	94,534,905,500	92,245,641,100	7
—	—	—	—	—	8
10,429,949,569	10,129,346,412	9,807,916,656	13,980,669,104	13,638,286,586	9
—	—	—	—	—	10
—	—	—	—	—	11
1,479,228,213	1,479,228,213	1,469,772,460	1,464,007,539	1,458,290,556	12
207,521,332	164,832,619	138,151,281	143,489,688	129,790,545	13
—	—	—	—	—	14
1,258,253,443	1,249,064,133	1,237,499,823	1,222,610,513	1,205,971,203	15
—	—	—	—	—	16
—	—	—	—	—	17
—	—	—	—	—	18
—	—	—	—	—	19
716,678,696	657,694,280	613,625,744	572,235,208	533,242,672	20
8,279,527,950	5,945,620,160	6,721,266,540	5,481,324,440	5,376,273,560	21
1,053,357,151,082	1,049,366,088,211	1,071,559,393,433	1,087,812,990,700	1,103,354,342,043	22

3. 平成30年度中の国債、借入金等の増減額

(単位 千円)

区 分	平成30年度首現在額		年 度 中 増 減 額			平成30年度末現在額	
	金 額	割合	増	減	差引増・(△)減	金 額	割合
内 国 債	959,140,923,014	88.2	(72,621,726) 149,059,927,934	131,469,986,624	17,662,563,036	976,803,486,049	88.5
普通国債	853,178,566,240	78.4	(72,621,726) 138,080,783,980	117,288,530,824	20,864,874,882	874,043,441,122	79.2
建設国債	269,158,213,806	24.7	(5,344,702) 27,818,026,550	26,796,323,574	1,027,047,677	270,185,261,483	24.5
特例国債	552,866,962,044	50.8	(67,277,024) 100,853,536,430	80,341,683,320	20,579,130,135	573,446,092,179	52.0
減税特例国債	214,062,550	0.0	208,006,750	214,062,550	△ 6,055,800	208,006,750	0.0
日本国有鉄道清算事業団 承継債務借換国債	17,218,691,900	1.6	1,497,140,500	1,960,509,050	△ 463,368,550	16,755,323,350	1.5
国有林野事業承継 債務借換国債	1,955,458,900	0.2	1,867,944,500	1,955,458,900	△ 87,514,400	1,867,944,500	0.2
交付税及び譲与税配付金 承継債務借換国債	2,172,560,800	0.2	2,357,740,000	2,172,560,800	185,179,200	2,357,740,000	0.2
復興債	5,481,324,440	0.5	2,803,826,650	2,908,877,530	△ 105,050,880	5,376,273,560	0.5
年金特例国債	4,111,291,800	0.4	674,562,600	939,055,100	△ 264,492,500	3,846,799,300	0.3
財政投融资特別会計国債	94,525,905,500	8.7	10,615,255,100	12,895,519,500	△ 2,280,264,400	92,245,641,100	8.4
交付国債	194,122,152	0.0	11,911,175	61,983,385	△ 50,072,210	144,049,942	0.0
出資・抛出国債	4,444,064,122	0.4	351,977,679	453,752,915	△ 101,775,236	4,342,288,886	0.4
日本政策投資銀行 危機対応業務国債	1,324,665,000	0.1	—	—	—	1,324,665,000	0.1
原子力損害賠償・廃炉等 支援機構国債	5,473,600,000	0.5	—	770,200,000	△ 770,200,000	4,703,400,000	0.4
政府短期証券	74,648,930,000	6.9	251,067,000,000	252,366,920,000	△ 1,299,920,000	73,349,010,000	6.6
外国為替資金証券	73,363,230,000	6.7	246,093,300,000	247,383,220,000	△ 1,289,920,000	72,073,310,000	6.5
石油証券	1,185,700,000	0.1	4,658,700,000	4,658,700,000	—	1,185,700,000	0.1
食糧証券	100,000,000	0.0	315,000,000	325,000,000	△ 10,000,000	90,000,000	0.0
借 入 金	53,849,808,306	5.0	41,015,612,034	41,663,574,346	△ 647,962,313	53,201,845,994	4.8
一時借入金	172,996,000	0.0	446,688,130,928	446,861,126,928	△ 172,996,000	—	0.0
合 計	1,087,812,657,320	100.0	(72,621,726) 887,830,670,895	872,361,607,898	15,541,684,723	1,103,354,342,043	100.0

(備考) 増額欄の()外書は、物価の変動に応じて発行後にその元金が増減した額である。

4. 平成30年度末の国債、借入金等の負担会計別現在額

(単位 千円)

負担会計	平成30年度末現在額		内国債		うち普通国債及び 財政投融资特別 会計国債	政府短期 証券	借入金	
	総額	割合	金額	割合			金額	割合
一般会計	881,042,442,533	79.9	870,444,373,508		868,667,167,562	—	10,598,069,024	
特別会計	222,311,899,510	20.1	106,359,112,541		97,621,914,660	73,349,010,000	42,603,776,969	
交付税及び譲与税配付金	31,617,295,408	2.9	—		—	—	31,617,295,408	
外国為替資金	76,107,107,881	6.9	4,033,797,881		—	72,073,310,000	—	
財政投融资	92,245,641,100	8.4	92,245,641,100		92,245,641,100	—	—	
エネルギー対策 年金	13,638,286,586 1,458,290,556	1.2 0.1	4,703,400,000		—	1,185,700,000	7,749,186,586 1,458,290,556	
食料安定供給	129,790,545	0.0	—		—	90,000,000	39,790,545	
国有林野事業債務管理	1,205,971,203	0.1	—		—	—	1,205,971,203	
自動車安全	533,242,672	0.0	—		—	—	533,242,672	
東日本大震災復興	5,376,273,560	0.5	5,376,273,560		5,376,273,560	—	—	
合計	1,103,354,342,043	100.0	976,803,486,049		966,289,082,222	73,349,010,000	53,201,845,994	

5. 平成30年度末の国債、借入金等の所有者別現在額

(単位 百万円)

所有者別又は 借入先別	平成30年度末 現在額		内国債		うち普通国債及び 財政投融资特別 会計国債		国庫短期 証券		借入金	
	総額	割合	金額	割合	金額	割合	金額	割合	金額	割合
1. 政府	21,474,793	1.9	191,333	0.0	191,333	0.0	2,300	0.0	21,281,160	40.0
財政融資資金	21,282,160	1.9	500	0.0	500	0.0	500	0.0	21,281,160	40.0
国債整理基金	192,633	0.0	190,833	0.0	190,833	0.0	1,800	0.0	—	—
2. 政府関係機関等	6,028,065	0.5	6,028,065	0.6	—	—	—	—	—	—
3. 金融機関	543,120,526	49.2	493,138,021	51.8	493,138,021	52.3	18,241,769	18.7	31,740,736	59.7
日本銀行	458,916,783	41.6	448,554,513	47.1	448,554,513	47.6	10,362,270	10.6	—	—
市中金融機関	84,203,743	7.6	44,583,508	4.7	44,583,508	4.7	7,879,499	8.1	31,740,736	59.7
4. その他	532,730,958	48.3	453,349,997	47.6	448,863,658	47.6	79,201,011	81.3	179,950	0.3
合計	1,103,354,342	100.0	952,707,416	100.0	942,193,012	100.0	(24,096,070) 97,445,080	100.0	53,201,846	100.0

(備考) 1. 合計の〔 〕内書は、割引短期国庫債券である。

2. 政府関係機関等は、株式会社日本政策投資銀行危機対応業務国債及び原子力損害賠償・廃炉等支援機構国債を含む。

3. 市中金融機関には、都市銀行、地方銀行、信託銀行、外国銀行、第二地銀協加盟行、信金中央金庫、信用金庫、農林中央金庫、商工組合中央金庫、労働金庫連合会、全国信用協同組合連合会、生命保険会社、銀行協会等及びその他金融機関の自己口の計数を計上している。

4. その他には、出資・拠出国債及び交付国債等を計上している。

5. 割引短期国庫債券については、「国庫短期証券」として政府短期証券と統合発行しており、所有者別現在額の把握ができないことから、「国庫短期証券」として政府短期証券との合計額により計上している。

6. 一般会計歳入歳出決算に占め

年 度	収 納 済 歳 入 額		
	(A)	租 税 収 入 (B)・ $\frac{(B)}{(A)}$	
		公 債 金 (C)・ $\frac{(C)}{(A)}$	
		%	
平成 13	869,030	479,481 55.2	300,000 34.5
14	872,890	438,332 50.2	349,680 40.1
15	856,228	432,824 50.6	353,450 41.3
16	888,975	455,890 51.3	354,900 39.9
17	890,003	490,654 55.1	312,690 35.1
18	844,127	490,691 58.1	274,700 32.5
19	845,535	510,182 60.3	253,820 30.0
20	892,082	442,673 49.6	331,680 37.2
21	1,071,142	387,331 36.2	519,550 48.5
22	1,005,346	414,868 41.3	423,030 42.1
23	1,099,795	428,326 38.9	540,480 49.1
24	1,077,620	439,314 40.8	500,492 46.4
25	1,060,447	469,529 44.3	434,545 41.0
26	1,046,791	539,707 51.6	384,929 36.8
27	1,021,753	562,854 55.1	349,183 34.2
28	1,027,740	554,686 54.0	380,346 37.0
29	1,036,440	587,875 56.7	335,546 32.4
30	1,056,974	603,564 57.1	343,954 32.5

- (備考) 1. 租税収入は、租税、印紙収入及び専売納付金の合計である。
2. 国債費は、国債償還、借入金償還、国債利子、借入金利子及び事務取扱費の合計である。
3. 新規剰余金は、繰越歳出予算財源控除後の新規発生剰余金である。
4. 平成14年度及び平成22年度の歳計剰余金のうち、公債等償還財源への充当はないが、平成14年度については、「平成14年度歳入歳出の決算上の剰余金の処理の特例に関する法律(平成23年法律第88号)」により、財政法第6条第1項の規定による復興債の償還費用の財源に充てるためのものである。
5. 平成23年度、平成24年度、平成25年度、平成26年度及び平成27年度の公債等償還財源充当額については、財政法による復興債の償還費用の財源に充てるためのものである。
6. 平成30年度の「公債等償還財源充当」欄については、本年報の作成時点で未定のため空欄としている。

る公債金及び国債費等の割合（平成13年度以降）

（単位 億円）

支出済歳出額			歳計剰余金			年 度
(D)	国 債 費 (E)・ $\frac{(E)}{(D)}$	%	新規剰余金	公債等償還財源 充 当		
848,111	158,289	18.7	20,919	—	—	平成 13
836,743	156,003	18.6	36,147	3,874	—	14
824,160	155,440	18.9	32,068	15,433	5,261	15
848,968	175,149	20.6	40,007	16,918	11,972	16
855,196	187,360	21.9	34,807	15,040	9,009	17
814,455	180,369	22.1	29,672	8,321	4,143	18
818,426	192,904	23.6	27,109	6,319	3,160	19
846,974	191,665	22.6	45,108	—	—	20
1,009,734	184,448	18.3	61,408	22,005	8,123	21
953,123	195,439	20.5	52,222	20,106	—	22
1,007,154	196,277	19.5	92,641	22,073	9,895	23
970,872	210,107	21.6	106,749	28,434	8,446	24
1,001,889	212,935	21.3	58,558	20,375	7,247	25
988,135	221,867	22.5	58,657	22,586	7,904	26
982,303	224,635	22.9	39,450	3,081	1,272	27
975,418	220,856	22.6	52,323	4,377	1,891	28
981,156	225,208	23.0	55,284	11,681	4,547	29
989,747	225,286	22.8	67,227	14,275		30

成14年度歳入歳出の決算上の剰余金の処理の特例に関する法律（平成16年法律第3号）及び平成22年度については、「平成22年定は、適用しないこととなったためである。

第6条及び東日本大震災からの復興のための施策を実施するために必要な財源の確保に関する特別措置法附則第15条の規定

7. 国内総支出及び人口と普通国債額等との割合 (平成13年度以降)

年 度	国内総支出 (A)	人 口 (B)	新規国債発行額(C)			普通国債現在額(D)			一般会計・国債費 支 出 額 (E)		
			金額	$\frac{(C)}{(A)}$	$\frac{(C)}{(B)}$	金額	$\frac{(D)}{(A)}$	$\frac{(D)}{(B)}$	金額	$\frac{(E)}{(A)}$	$\frac{(E)}{(B)}$
	億円	千人	億円	%	円	億円	%	円	億円	%	円
平成 13	5,188,892	127,291	1,324,944	25.5	1,040,878	3,924,341	75.6	3,082,968	158,289	3.1	124,352
14	5,146,750	127,435	1,347,010	26.2	1,057,017	4,210,991	81.8	3,304,423	156,003	3.0	122,418
15	5,181,998	127,619	1,439,979	27.8	1,128,342	4,569,736	88.2	3,580,764	155,440	3.0	121,800
16	5,210,039	127,687	1,713,011	32.9	1,341,570	4,990,137	95.8	3,908,101	175,149	3.4	137,171
17	5,258,139	○ 127,768	1,686,951	32.1	1,320,324	5,269,279	100.2	4,124,099	187,360	3.6	146,640
18	5,292,550	127,770	1,584,323	29.9	1,239,981	5,317,015	100.5	4,161,395	180,369	3.4	141,167
19	5,310,134	127,771	1,365,044	25.7	1,068,352	5,414,584	102.0	4,237,725	192,904	3.6	150,976
20	5,093,984	127,692	1,238,668	24.3	970,044	5,459,356	107.2	4,275,410	191,665	3.8	150,099
21	4,920,751	127,510	1,560,232	31.7	1,223,615	5,939,717	120.7	4,658,236	184,448	3.7	144,654
22	4,991,948	○ 128,057	1,604,108	32.1	1,252,651	6,363,117	127.5	4,968,972	195,439	3.9	152,619
23	4,938,531	127,799	1,672,834	33.9	1,308,957	6,698,674	135.6	5,241,570	196,277	4.0	153,583
24	4,946,744	127,515	1,749,568	35.4	1,372,049	7,050,072	142.5	5,528,818	210,107	4.2	164,770
25	5,074,011	127,298	1,801,712	35.5	1,415,350	7,438,676	146.6	5,843,514	212,935	4.2	167,273
26	5,177,555	127,083	1,760,647	34.0	1,385,431	7,740,831	149.5	6,091,162	221,867	4.3	174,584
27	5,319,798	○ 127,110	1,736,700	32.6	1,366,297	8,054,182	151.4	6,336,387	224,635	4.2	176,725
28	5,379,526	126,933	1,680,014	31.2	1,323,544	8,305,733	154.4	6,543,400	220,856	4.1	173,994
29	5,486,392	126,706	1,559,027	28.4	1,230,429	8,531,789	155.5	6,733,532	225,208	4.1	177,741
30	5,503,685	126,443	1,486,960	27.0	1,175,993	8,740,434	158.8	6,912,549	225,286	4.1	178,172

(備考) 1. 国内総支出の計数は経済社会総合研究所「平成23年基準改定国民経済計算(2008SNA)」及び「四半期別GDP速報(2019年4-6月期 2次速報値)」による。

2. 人口欄の○印は国勢調査、その他は推計人口を示す。この欄の資料は総務省統計局「人口推計」による各年10月1日現在の計数である。

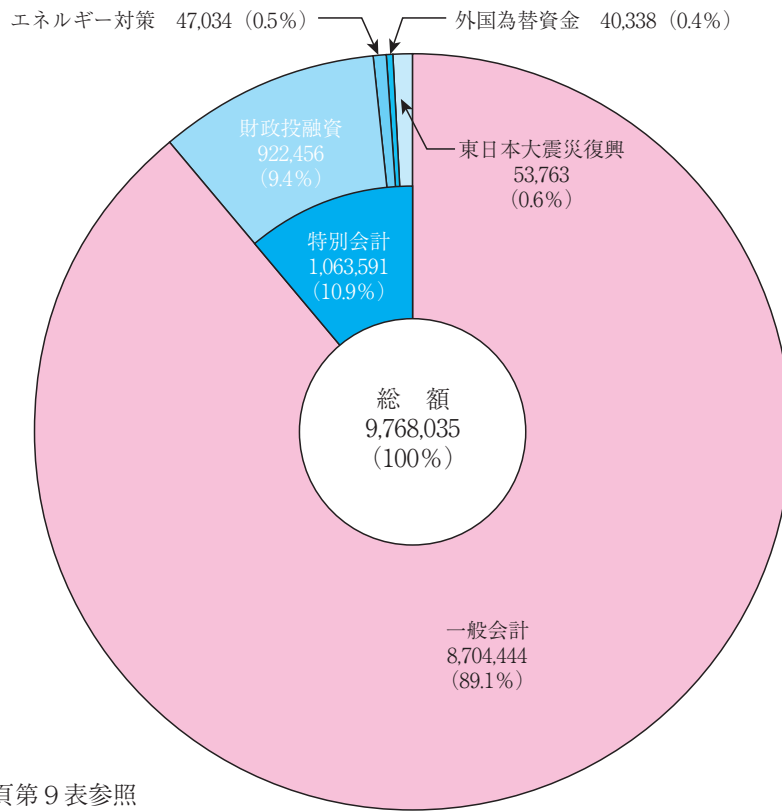
第 2 部 国 債

グ ラ フ	頁
(D) 内国債の負担会計別現在額 } (E) 内国債の所有者別現在額 }	13
(F) 平成30年度末現在の普通国債の償還年度別償還額	40
(一 般)	
8. 平成30年度中の国債の名称別増減額	
内 国 債	14
9. 平成30年度末の国債の名称別及び負担会計別現在額	18
10. 国債の名称別の増減額及び現在額 (最近5年間)	20
11. 国債の負担会計別増減額及び現在額 (最近5年間)	28
12. 内国債の所有者別現在額 (最近5年間)	30
13. 国債の利率別現在額 (最近5年間)	32
(発行・償還)	
14. 国債の発行方法別(新規、借換)発行額及び償還方法別(現金、借換)償還額(平成13年度以降)	34
15. 国債の消化先別発行額 (最近3年間)	36
16. 国債の満期到来額の名称別所有者別状況 (最近5年間)	38
17. 平成30年度末現在の国債の発行年度別、償還年次表	
(A) 普通国債	42
(B) 財政投融资特別会計国債	58

国 債

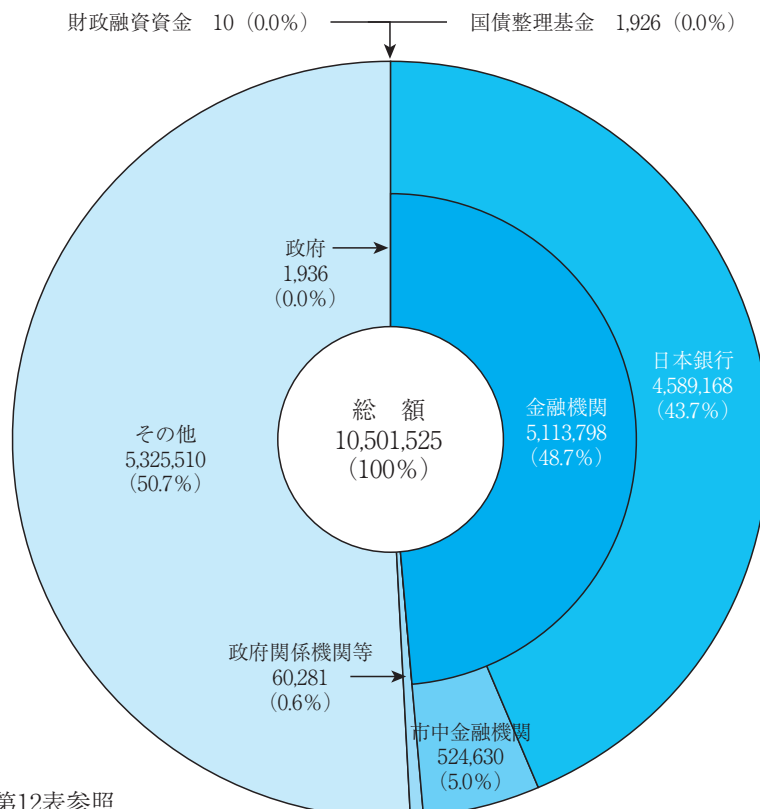
(D) 内国債の負担会計別現在額

(単位 億円)



(注) ……18頁第9表参照

(E) 内国債の所有者別現在額



(注) ……30頁第12表参照

8. 平成30年度中の国 内 国

名 称	番 号	年度首現在額 円	発 行 額 円	償 額	
				総	額
利付国庫債券(40年)	1	20,283,700,000,000	2,907,700,000,000	—	—
利付国庫債券(30年)	2	104,613,474,000,000	10,776,900,000,000	—	—
利付国庫債券(20年)	3	230,546,960,000,000	18,001,200,000,000	3,204,818,000,000	3,204,818,000,000
利付国庫債券(変動・15年)	4	22,390,900,000,000	—	3,676,800,000,000	3,676,800,000,000
利付国庫債券(10年)	5	308,203,794,650,000 [912,015,130,000]	33,275,284,600,000 [—]	27,155,746,000,000 [94,203,720,000]	27,155,746,000,000 [94,203,720,000]
個人向け利付国庫債券(変動・10年)	6	8,520,562,000,000	4,035,683,010,000 (72,621,726,000)	2,719,165,850,000	2,719,165,850,000
利付国庫債券(物価連動・10年)	7	8,473,231,240,000 [1,422,531,050,000]	1,722,700,000,000 [—]	568,540,354,000 [1,030,367,500,000]	568,540,354,000 [1,030,367,500,000]
利付国庫債券(5年)	8	156,681,304,300,000 [11,113,610,000]	26,114,700,000,000 [—]	35,392,611,550,000 [11,113,610,000]	35,392,611,550,000 [11,113,610,000]
個人向け利付国庫債券(固定・5年)	9	1,944,811,580,000	195,969,780,000	716,958,210,000	716,958,210,000
個人向け利付国庫債券(固定・3年)	10	1,274,189,970,000 [1,362,516,150,000]	461,031,690,000 [1,409,202,850,000]	305,470,360,000 [44,200,000]	305,470,360,000 [44,200,000]
利付国庫債券(2年)	11	57,975,364,000,000 [1,773,148,500,000]	27,108,800,000,000 [1,394,623,800,000]	29,647,760,000,000 [1,773,148,500,000]	29,647,760,000,000 [1,773,148,500,000]
割引短期国庫債券	12	26,796,180,000,000 [5,481,324,440,000]	24,096,070,000,000 [2,803,826,650,000] (72,621,726,000)	26,796,180,000,000 [2,908,877,530,000]	26,796,180,000,000 [2,908,877,530,000]
普通国債及び財政投融资特別会計国債計	13	947,704,471,740,000	148,696,039,080,000	130,184,050,324,000	130,184,050,324,000
遺族国庫債券	14	2,178,160	1,190,000	1,109,823	1,109,823
引揚者国庫債券	15	9,419	—	3,130	3,130
特別給付金国庫債券	16	3,240,000	—	540,000	540,000
引揚者特別交付金国庫債券	17	4,000	—	2,000	2,000
第四回特別給付金国庫債券	18	12,060,000	—	1,920,000	1,920,000
			△ 200,000	△ 200,000	△ 200,000
第二回特別弔慰金国庫債券	19	—	—	—	—
第十回特別給付金国庫債券	20	52,560,000	—	8,280,000	8,280,000
			△ 1,200,000	△ 1,200,000	△ 1,200,000
第四回特別弔慰金国庫債券	21	—	—	—	—
			△ 50,000	△ 50,000	△ 50,000
第十三回特別給付金国庫債券	22	209,960,000	8,050,000	55,710,000	55,710,000
第十七回特別給付金国庫債券	23	259,020,000	3,600,000	39,420,000	39,420,000
			△ 2,400,000	△ 2,400,000	△ 2,400,000
第六回特別弔慰金国庫債券	24	—	—	—	—
			△ 240,000	△ 240,000	△ 240,000
第七回特別弔慰金国庫債券	25	—	—	—	—
			△ 4,000,000	△ 2,300,000	△ 2,300,000
第二十二回特別給付金国庫債券	26	1,549,200,000	38,000,000	275,500,000	275,500,000
			△ 3,200,000	△ 3,200,000	△ 3,200,000
第八回特別弔慰金国庫債券	27	—	—	—	—
			△ 450,000	△ 450,000	△ 450,000
第二十三回特別給付金国庫債券	28	—	300,000	300,000	300,000

債の名称別増減額

債(1)

還 額			年度末現在額	番号
満期償還	年賦償還	買入消却等		
円	円	円	円	
—	—	—	23,191,400,000,000	1
—	—	—	115,390,374,000,000	2
3,204,800,000,000	—	18,000,000	245,343,342,000,000	3
3,676,800,000,000	—	—	18,714,100,000,000	4
27,155,746,000,000	—	—	314,323,333,250,000	5
[—]	[—]	[94,203,720,000]	[817,811,410,000]	
96,066,430,000	—	2,623,099,420,000	9,837,079,160,000	6
447,100,500,000	—	121,439,854,000	9,700,012,612,000	7
[1,030,367,500,000]	[—]	[—]	[392,163,550,000]	
35,392,611,550,000	—	—	147,403,392,750,000	8
[11,113,610,000]	[—]	[—]	[—]	
376,700,150,000	—	340,258,060,000	1,423,823,150,000	9
234,666,210,000	—	70,804,150,000	1,429,751,300,000	10
[44,200,000]	[—]	[—]	[2,771,674,800,000]	
29,647,760,000,000	—	—	55,436,404,000,000	11
[1,773,148,500,000]	[—]	[—]	[1,394,623,800,000]	
26,796,180,000,000	—	—	24,096,070,000,000	12
[2,814,673,810,000]	[—]	[94,203,720,000]	[5,376,273,560,000]	
127,028,430,840,000	—	3,155,619,484,000	966,289,082,222,000	13
—	1,109,823	—	2,258,337	14
—	3,130	—	6,289	15
—	540,000	—	2,700,000	16
—	2,000	—	2,000	17
—	1,920,000	—	10,140,000	18
△	200,000	—	—	19
—	—	—	—	20
—	8,280,000	—	44,280,000	21
△	1,200,000	—	—	22
—	—	—	—	23
△	50,000	—	—	24
—	55,710,000	—	162,300,000	25
—	39,420,000	—	223,200,000	26
△	2,400,000	—	—	27
—	—	—	—	28
△	240,000	—	—	29
—	—	—	—	30
△	2,300,000	—	—	31
—	275,500,000	—	1,310,000,000	32
△	3,200,000	—	—	33
—	—	—	—	34
△	450,000	—	—	35
—	300,000	—	—	36

8. 平成30年度中の国内国

名 称	番 号	年度首現在額	発 行 額	償 額	
				総	額
		円	円		円
第二十七回特別給付金国庫債券	29	56,112,200,000	104,000,000	△	1,100,000
第十回特別弔慰金国庫債券	30	135,222,600,000	2,000,000	△	3,900,000
第二十八回特別給付金国庫債券	31	699,120,000	750,000	△	300,000
			34,025,000		188,840,000
			△ 14,490,000	△	15,340,000
交 付 国 債 計	32	194,122,151,579	11,925,665,000		61,998,724,953
国際通貨基金通貨代用証券	33	4,160,245,167,166	135,618,713,992		262,066,000,000
国際開発協会通貨代用国庫債券	34	25,736,530,000	115,848,800,000		90,112,280,000
アジア開発銀行通貨代用国庫債券	35	12,934,192,643	—		6,425,208,083
アジア開発銀行特別基金拠出国庫債券	36	80,590,484,742	34,343,603,920		45,501,322,500
アフリカ開発基金通貨代用国庫債券	37	50,654,393,325	12,878,987,455		16,198,725,131
米州開発銀行多数国間基金拠出国庫債券	38	—	8,995,074,000		—
国際農業開発基金拠出国庫債券	39	2,951,554,050	3,188,982,795		1,475,777,025
国際復興開発銀行地球環境基金拠出国庫債券	40	47,079,530,000	—		10,431,725,000
アフリカ開発銀行通貨代用国庫債券	41	—	2,596,352,780		2,596,352,780
多数国間投資保証機関通貨代用国庫債券	42	720,521,653	—		—
緑の気候基金拠出国庫債券	43	63,151,748,550	38,507,163,750		18,945,524,565
出 資 国 債 等 計	44	4,444,064,122,129	351,977,678,692		453,752,915,084
株式会社日本政策投資銀行危機対応業務国庫債券	45	1,324,665,000,000	—		—
原子力損害賠償・廃炉等支援機構国庫債券	46	5,473,600,000,000	—		770,200,000,000
			(72,621,726,000)		
			△ 14,490,000	△	15,340,000
合 計	47	959,140,923,013,708	149,059,942,423,692		131,470,001,964,037

- (備考) 1. 発行額欄の()外書は、物価の変動に応じて発行後にその元金が増加した額であり、△印は発行取消額である。
 2. 償還額欄の△印は、発行取消に伴う年賦金の償還額の取消額等である。
 3. 各欄の上段 [] 内書は、復興債に係る計数である。

債の名称別増減額

債(2)

還 額			年度末現在額	番号
満期償還	年賦償還	買入消却等		
円	円	円	円	
	△ 1,100,000			
—	9,251,600,000	31,100,000	46,934,600,000	29
	△ 3,900,000			
—	52,118,000,000	26,400,000	94,816,600,000	30
	△ 300,000			
—	188,390,000	450,000	543,855,000	31
	△ 15,340,000			
—	61,940,774,953	57,950,000	144,049,941,626	32
(要求払) 262,066,000,000	—	—	4,033,797,881,158	33
(要求払) 90,112,280,000	—	—	51,473,050,000	34
(要求払) 6,425,208,083	—	—	6,508,984,560	35
(要求払) 45,501,322,500	—	—	69,432,766,162	36
(要求払) 16,198,725,131	—	—	47,334,655,649	37
—	—	—	8,995,074,000	38
(要求払) 1,475,777,025	—	—	4,664,759,820	39
(要求払) 10,431,725,000	—	—	36,647,805,000	40
(要求払) 2,596,352,780	—	—	—	41
—	—	—	720,521,653	42
(要求払) 18,945,524,565	—	—	82,713,387,735	43
453,752,915,084	—	—	4,342,288,885,737	44
—	—	—	1,324,665,000,000	45
(要求払) 770,200,000,000	—	—	4,703,400,000,000	46
	△ 15,340,000			
128,252,383,755,084	61,940,774,953	3,155,677,434,000	976,803,486,049,363	47

9. 平成30年度末の国債の名

名 称	番 号	平成30年度末現在額	一 般 会 計
		千円	千円
内 国 債			
利付国庫債券(40年)	1	23,191,400,000	20,827,026,600
利付国庫債券(30年)	2	115,390,374,000	109,877,173,100
利付国庫債券(20年)	3	245,343,342,000	225,886,830,800
利付国庫債券(変動・15年)	4	18,714,100,000	16,988,299,000
利付国庫債券(10年)	5	314,323,333,250	281,783,038,500
個人向け利付国庫債券(変動・10年)	6	9,837,079,160	9,019,267,750
利付国庫債券(物価連動・10年)	7	9,700,012,612	9,700,012,612
利付国庫債券(5年)	8	147,403,392,750	121,581,320,650
個人向け利付国庫債券(固定・5年)	9	1,423,823,150	1,423,823,150
個人向け利付国庫債券(固定・3年)	10	1,429,751,300	1,429,751,300
利付国庫債券(2年)	11	55,436,404,000	47,449,177,900
割引短期国庫債券	12	24,096,070,000	22,701,446,200
遺族国庫債券	13	2,258	2,258
引揚者国庫債券	14	6	6
特別給付金国庫債券	15	2,700	2,700
引揚者特別交付金国庫債券	16	2	2
第四回特別給付金国庫債券	17	10,140	10,140
第十回特別給付金国庫債券	18	44,280	44,280
第十三回特別給付金国庫債券	19	162,300	162,300
第十七回特別給付金国庫債券	20	223,200	223,200
第二十二回特別給付金国庫債券	21	1,310,000	1,310,000
第二十七回特別給付金国庫債券	22	46,934,600	46,934,600
第十回特別弔慰金国庫債券	23	94,816,600	94,816,600
第二十八回特別給付金国庫債券	24	543,855	543,855
国際通貨基金通貨代用証券	25	4,033,797,881	—
国際開発協会通貨代用国庫債券	26	51,473,050	51,473,050
アジア開発銀行通貨代用国庫債券	27	6,508,985	6,508,985
アジア開発銀行特別基金拠出国庫債券	28	69,432,766	69,432,766
アフリカ開発基金通貨代用国庫債券	29	47,334,656	47,334,656
米州開発銀行多数国間基金拠出国庫債券	30	8,995,074	8,995,074
国際農業開発基金拠出国庫債券	31	4,664,760	4,664,760
国際復興開発銀行地球環境基金拠出国庫債券	32	36,647,805	36,647,805
多数国間投資保証機関通貨代用国庫債券	33	720,522	720,522
緑の気候基金拠出国庫債券	34	82,713,388	82,713,388
株式会社日本政策投資銀行危機対応業務国庫債券	35	1,324,665,000	1,324,665,000
原子力損害賠償・廃炉等支援機構国庫債券	36	4,703,400,000	—
内 国 債 計	37	976,803,486,049	870,444,373,508
合 計	38	976,803,486,049	870,444,373,508

称別及び負担会計別現在額

特 別 会 計				番 号
外国為替資金	財政投融资	エネルギー対策	東日本大震災復興	
千円	千円	千円	千円	
—	2,364,373,400	—	—	1
—	5,513,200,900	—	—	2
—	19,456,511,200	—	—	3
—	1,725,801,000	—	—	4
—	32,540,294,750	—	—	5
—	—	—	817,811,410	6
—	—	—	—	7
—	25,429,908,550	—	392,163,550	8
—	—	—	—	9
—	—	—	—	10
—	5,215,551,300	—	2,771,674,800	11
—	—	—	1,394,623,800	12
—	—	—	—	13
—	—	—	—	14
—	—	—	—	15
—	—	—	—	16
—	—	—	—	17
—	—	—	—	18
—	—	—	—	19
—	—	—	—	20
—	—	—	—	21
—	—	—	—	22
—	—	—	—	23
—	—	—	—	24
4,033,797,881	—	—	—	25
—	—	—	—	26
—	—	—	—	27
—	—	—	—	28
—	—	—	—	29
—	—	—	—	30
—	—	—	—	31
—	—	—	—	32
—	—	—	—	33
—	—	—	—	34
—	—	—	—	35
—	—	4,703,400,000	—	36
4,033,797,881	92,245,641,100	4,703,400,000	5,376,273,560	37
千円	千円	千円	千円	
4,033,797,881	92,245,641,100	4,703,400,000	5,376,273,560	38

10. 国債の名称別の

名 称	番 号	平成 26 年 度			27	
		発 行 額	償 還 額	年 度 末 額 現 在 額	発 行 額	償 還 額
		千円	千円	千円	千円	千円
邦 貨 債						
利付国庫債券(40年)	1	(1,318,193,450) 1,952,100,000 (7,569,315,650)	—	10,445,500,000	(1,896,536,250) 2,687,900,000 (9,984,194,700)	—
利付国庫債券(30年)	2	10,957,000,000 (12,965,153,350)	—	67,748,725,000	12,828,300,000 (14,647,582,500)	51,000
利付国庫債券(20年)	3	18,867,100,000 (—)	1,430,266,000	182,424,417,000	19,270,800,000 (—)	1,976,448,000
利付国庫債券(変動・15年)	4	— (21,380,984,250)	1,923,200,000	30,393,700,000	— (24,211,555,150)	2,034,200,000
利付国庫債券(10年)	5	33,606,999,200 (1,814,357,280)	34,725,895,000	298,055,654,000	35,519,033,300 (1,682,780,670)	32,566,177,000
個人向け利付国庫債券(変動・10年)	6	1,814,357,280 (1,913,500,000) 〔 92,474,100〕	4,153,950,250	10,269,723,630	1,682,780,670 (2,139,400,000) 〔△ 7,112,300〕	3,960,450,150
利付国庫債券(物価連動・10年)	7	1,913,500,000 (19,851,370,400)	634,966,100	4,996,015,100	2,139,400,000 (17,814,632,150)	315,876,200
利付国庫債券(5年)	8	35,158,248,000 (432,797,870)	30,281,377,100	158,260,041,200	32,128,068,500 (168,098,130)	29,581,589,600
個人向け利付国庫債券(固定・5年)	9	432,797,870 (385,436,910)	1,177,107,210	2,131,858,480	168,098,130 (285,823,830)	482,446,010
個人向け利付国庫債券(固定・3年)	10	385,436,910 (18,271,846,450)	931,373,370	1,394,956,800	285,823,830 (16,860,017,750)	499,671,780
利付国庫債券(2年)	11	33,176,548,050 (37,800,610,000)	34,195,639,700	69,152,870,100	30,765,720,000 (36,194,050,000)	35,985,781,350
割引短期国庫債券	12	37,800,610,000 (123,703,565,610) 〔 92,474,100〕	41,707,380,000 (119,178,952,703)	37,800,610,000	36,194,050,000 (125,884,671,130) 〔△ 7,112,300〕	37,800,610,000 (114,027,624,285)
普通国債及び財政投融资特別会計国債計	13	176,064,697,310	151,161,154,730	873,074,071,310	173,669,974,430	145,203,301,090
遺族国庫債券	14	1,300	1,641	3,458	1,310	1,859
引揚者国庫債券	15	—	15	26	7	10
特別給付金国庫債券	16	3,000	160	3,240	1,200	600
特別弔慰金国庫債券	17	△ 60	△ 60	—	—	—
第二回特別給付金国庫債券	18	△ 50	△ 50	—	—	—
引揚者特別交付金国庫債券	19	—	46	67	—	30
第四回特別給付金国庫債券	20	12,600	600	13,680	1,800	2,160
第二回特別弔慰金国庫債券	21	△ 400	△ 400	—	△ 200	△ 200
第六回特別給付金国庫債券	22	△ 150	△ 150	—	—	—
第三回特別弔慰金国庫債券	23	120	120	—	—	—
第十回特別給付金国庫債券	24	44,400	13,800	65,280	9,600	16,920
第四回特別弔慰金国庫債券	25	△ 1,200	△ 1,200	—	△ 600	△ 600
第十二回特別給付金国庫債券	26	195	195	—	—	—
第十三回特別給付金国庫債券	27	28,400	68,400	114,320	500	57,560
第五回特別弔慰金国庫債券	28	—	—	—	△ 180	△ 180
第十七回特別給付金国庫債券	29	192,600	148,320	471,960	23,400	149,760
第六回特別弔慰金国庫債券	30	△ 800	△ 800	—	△ 1,200	△ 1,200
第十八回特別給付金国庫債券	31	△ 450	△ 450	—	900	900
第七回特別弔慰金国庫債券	32	—	—	—	△ 240	△ 240
第二十二回特別給付金国庫債券	33	968,000	908,400	3,011,400	124,000	917,000
第八回特別弔慰金国庫債券	34	△ 1,200	50,526,560	50,524,640	△ 3,200	50,521,440
第二十三回特別給付金国庫債券	35	—	1,404,045	2,807,220	—	1,403,610
第九回特別弔慰金国庫債券	36	960	1,768,360	1,767,560	—	1,767,560
第二十五回特別給付金国庫債券	37	300	1,605	2,970	—	1,485
第二十六回特別給付金国庫債券	38	5,000	6,400	16,200	—	5,400
第二十七回特別給付金国庫債券	39	23,296,000	8,790,800	76,707,200	2,824,000	9,145,600
第十回特別弔慰金国庫債券	40	—	—	—	59,731,750	—
第二十八回特別給付金国庫債券	41	—	—	—	—	—
交付国債計	42	24,548,565	63,636,357	135,509,221	62,712,847	63,989,474

増減額及び現在額（1）（最近5年間）

年 度 末 現 在 額	28			29			番 号
	発 行 額	償 還 額	年 度 末 現 在 額	発 行 額	償 還 額	年 度 末 現 在 額	
千円	千円	千円	千円	千円	千円	千円	
13,133,400,000	(1,645,740,700) 3,464,200,000	—	16,597,600,000	(2,120,106,250) 3,686,100,000	—	20,283,700,000	1
80,576,974,000	(7,236,711,800) 11,743,400,000	—	92,320,374,000	(8,030,501,700) 12,293,100,000	—	104,613,474,000	2
199,718,769,000	(11,806,526,150) 17,832,300,000	1,734,509,000	215,816,560,000	(13,107,597,250) 17,193,200,000	2,462,800,000	230,546,960,000	3
28,359,500,000	(—) —	2,297,300,000	26,062,200,000	(—) —	3,671,300,000	22,390,900,000	4
301,008,510,300	(21,363,338,800) 35,172,355,450	33,367,309,000	302,813,556,750	(20,397,412,700) 33,028,662,150	27,638,424,250	308,203,794,650	5
7,992,054,150	(2,770,745,810) 2,770,745,810	2,540,254,930	8,222,545,030	(2,683,999,840) 2,683,999,840	2,385,982,870	8,520,562,000	6
6,812,426,600	(1,727,200,000) 〔△ 2,518,759〕	854,710,491	7,682,397,350	(1,760,400,000) 〔 72,104,588〕	1,041,337,318	8,473,564,620	7
160,806,520,100	(15,961,645,400) 30,878,200,000	31,275,346,600	160,409,373,500	(17,384,840,900) 29,335,500,000	33,063,569,200	156,681,304,300	8
1,817,510,600	(1,250,968,940) 533,890,840	666,312,450	2,402,167,090	(226,781,600) 226,781,600	684,137,110	1,944,811,580	9
1,181,108,850	(533,890,840) 14,607,379,950	611,363,000	1,103,636,690	(538,518,870) 538,518,870	367,965,590	1,274,189,970	10
63,932,808,750	(14,607,379,950) 29,654,160,000	33,167,088,750	60,419,880,000	(16,434,117,500) 28,360,304,000	30,804,820,000	57,975,364,000	11
36,194,050,000	(31,139,810,000) 32,973,980,000	36,194,050,000	32,973,980,000	(26,525,602,000) 26,796,180,000	32,973,980,000	26,796,180,000	12
901,533,632,350	(110,043,958,390) 〔△ 2,518,759〕 168,001,401,040	(109,267,277,097) 142,708,244,221	926,824,270,410	(109,209,878,610) 〔 72,104,588〕 155,902,746,460	(106,160,106,009) 135,094,316,338	947,704,805,120	13
2,909	560	1,056	2,413	1,440	1,675	2,178	14
23	—	9	14	—	5	9	15
3,840	800	860	3,780	—	540	3,240	16
—	—	—	—	—	—	—	17
—	—	—	—	—	—	—	18
37	—	22	15	—	11	4	19
13,320	1,200	2,160	12,360	1,800	2,100	12,060	20
—	—	—	—	—	—	—	21
—	—	—	—	—	—	—	22
—	△ 240	△ 240	—	—	—	—	23
57,960	14,400	19,200	53,160	8,400	9,000	52,560	24
—	△ 900	△ 900	—	△ 600	△ 600	—	25
—	—	—	—	—	—	—	26
57,260	135,150	57,310	135,100	127,400	52,540	209,960	27
—	—	—	—	—	—	—	28
345,600	81,000	135,900	290,700	59,400	91,080	259,020	29
—	△ 3,200	△ 3,200	—	△ 2,800	△ 2,800	—	30
—	—	—	—	—	—	—	31
—	△ 720	△ 720	—	△ 480	△ 480	—	32
2,218,400	368,000	952,400	1,634,000	244,000	328,800	1,549,200	33
—	△ 4,800	△ 4,800	—	△ 4,400	△ 4,400	—	34
1,403,610	—	1,403,610	—	—	—	—	35
—	—	—	—	480	480	—	36
1,485	—	1,485	—	—	—	—	37
10,800	1,000	6,200	5,600	—	5,600	—	38
70,385,600	3,230,000	9,493,800	64,121,800	1,258,000	9,267,600	56,112,200	39
59,731,750	118,458,750	35,860,500	142,330,000	47,622,250	54,729,650	135,222,600	40
—	820,650	—	820,650	53,550	175,080	699,120	41
134,232,594	123,101,650	47,924,652	209,409,592	49,368,440	64,655,880	194,122,152	42

10. 国債の名称別の増減額及び現在額(1) (最近5年間)

名 称	番 号	平成30年度		
		発 行 額	償 還 額	年 度 末 現 在 額
		千円	千円	千円
邦 貨 債				
利付国庫債券(40年)	1	(1,411,619,250) 2,907,700,000	—	23,191,400,000
利付国庫債券(30年)	2	(6,954,094,850) 10,776,900,000	—	115,390,374,000
利付国庫債券(20年)	3	(13,620,986,050) 18,001,200,000	3,204,818,000	245,343,342,000
利付国庫債券(変動・15年)	4	(—) —	3,676,800,000	18,714,100,000
利付国庫債券(10年)	5	(21,366,955,700) 33,275,284,600	27,155,746,000	314,323,333,250
個人向け利付国庫債券(変動・10年)	6	(4,035,683,010) (1,722,700,000)	2,719,165,850	9,837,079,160
利付国庫債券(物価連動・10年)	7	[72,288,346] 1,722,700,000	568,540,354	9,700,012,612
利付国庫債券(5年)	8	(15,041,102,300) 26,114,700,000	35,392,611,550	147,403,392,750
個人向け利付国庫債券(固定・5年)	9	(195,969,780) 195,969,780	716,958,210	1,423,823,150
個人向け利付国庫債券(固定・3年)	10	(461,031,690) 461,031,690	305,470,360	1,429,751,300
利付国庫債券(2年)	11	(15,516,945,600) 27,108,800,000	29,647,760,000	55,436,404,000
割引短期国庫債券	12	(24,059,217,900) 24,096,070,000	26,796,180,000	24,096,070,000
普通国債及び財政投融资特別会計国債計	13	(104,386,306,130) [72,288,346] 148,696,039,080	(103,054,100,105) 130,184,050,324	966,289,082,222
遺族国庫債券	14	1,190	1,110	2,258
引揚者国庫債券	15	—	3	6
特別給付金国庫債券	16	—	540	2,700
特別弔慰金国庫債券	17	—	—	—
第二回特別給付金国庫債券	18	—	—	—
引揚者特別交付金国庫債券	19	—	2	2
第四回特別給付金国庫債券	20	—	1,920	10,140
第二回特別弔慰金国庫債券	21	△ 200	△ 200	—
第六回特別給付金国庫債券	22	—	—	—
第三回特別弔慰金国庫債券	23	—	—	—
第十回特別給付金国庫債券	24	—	8,280	44,280
第四回特別弔慰金国庫債券	25	△ 1,200	△ 1,200	—
第十二回特別給付金国庫債券	26	—	—	—
第十三回特別給付金国庫債券	27	8,000	55,660	162,300
第五回特別弔慰金国庫債券	28	—	—	—
第十七回特別給付金国庫債券	29	3,600	39,420	223,200
第六回特別弔慰金国庫債券	30	△ 2,400	△ 2,400	—
第十八回特別給付金国庫債券	31	—	—	—
第七回特別弔慰金国庫債券	32	△ 240	△ 240	—
第二十二回特別給付金国庫債券	33	34,000	273,200	1,310,000
第八回特別弔慰金国庫債券	34	△ 3,200	△ 3,200	—
第二十三回特別給付金国庫債券	35	△ 150	△ 150	—
第九回特別弔慰金国庫債券	36	—	—	—
第二十五回特別給付金国庫債券	37	—	—	—
第二十六回特別給付金国庫債券	38	—	—	—
第二十七回特別給付金国庫債券	39	104,000	9,281,600	46,934,600
第十回特別弔慰金国庫債券	40	11,734,500	52,140,500	94,816,600
第二十八回特別給付金国庫債券	41	33,275	188,540	543,855
交付国債計	42	11,911,175	61,983,385	144,049,942

10. 国債の名称別の

名 称	番 号	平成 26 年 度			27	
		発 行 額	償 還 額	年 度 末 額 現 在	発 行 額	償 還 額
		千円	千円	千円	千円	千円
国際通貨基金通貨代用証券	45	262,931,864	54,754,000	2,423,148,832	2,072,775,335	33,977,000
国際開発協会通貨代用国庫債券	46	110,999,046	145,090,490	25,996,706	111,398,547	85,401,840
アジア開発銀行通貨代用国庫債券	47	6,508,985	—	28,992,416	—	5,836,854
アジア開発銀行特別基金拠出国庫債券	48	39,269,742	45,154,304	102,089,133	39,269,742	44,243,541
アフリカ開発基金通貨代用国庫債券	49	28,802,441	17,593,714	55,500,882	14,485,303	16,056,598
米州開発銀行通貨代用国庫債券	50	2,276,286	2,276,286	—	1,999,346	1,999,346
米州開発銀行特別業務基金拠出国庫債券	51	698,891	698,891	—	736,757	736,757
米州開発銀行多数国間基金拠出国庫債券	52	—	943,228	1,320,115	—	691,633
国際農業開発基金拠出国庫債券	53	—	1,482,501	2,965,001	2,951,554	1,482,501
国際復興開発銀行地球環境基金拠出国庫債券	54	15,000,000	8,180,794	36,413,141	15,000,000	12,331,410
国際復興開発銀行気候投資基金拠出国庫債券	55	—	18,531,000	4,632,750	—	4,632,750
アフリカ開発銀行通貨代用国庫債券	56	3,067,799	3,067,799	—	3,137,150	3,137,150
多数国間投資保証機関通貨代用国庫債券	57	—	—	720,522	—	—
緑の気候基金拠出国庫債券	58	—	—	—	38,507,164	10,319,920
出 資 国 債 等 計	59	469,555,054	297,773,006	2,681,779,499	2,300,260,898	220,847,300
株式会社日本政策投資銀行危機対応業務国庫債券	60	—	—	1,324,665,000	—	—
原子力損害賠償・廃炉等支援機構国庫債券	61	4,000,000,000	1,044,300,000	4,268,700,000	—	1,212,700,000
日本高速道路保有・債務返済機構債券承継国庫債券	62	—	363,330,500	—	—	—
		(123,703,565,610)			(125,884,671,130)	
		(92,474,100)			(△ 7,112,300)	
邦 貨 債 計	63	180,558,800,929	152,930,194,593	881,484,725,030	176,032,948,175	146,700,837,864
米 貨 債		ドル	ドル	ドル	ドル	ドル
国際金融公社通貨代用国庫債券	64	21,360,000	21,360,000	—	—	—
(米貨債邦貨換算額)	65	千円 (2,071,920)	千円 (2,071,920)	千円 (—)	千円 (—)	千円 (—)
		(123,703,565,610)			(125,884,671,130)	
		(92,474,100)			(△ 7,112,300)	
A. 内 国 債 計 (邦 貨 額)	66	180,560,872,849	152,932,266,513	881,484,725,030	176,032,948,175	146,700,837,864
B. 一般会計承継借入金(借換対象分)	67	—	583,881,482	12,845,392,604	—	583,881,482
		(123,703,565,610)	(119,372,831,710)		(125,884,671,130)	(114,230,845,396)
		(92,474,100)			(△ 7,112,300)	
C. A + B	68	180,560,872,849	153,516,147,995	894,330,117,634	176,032,948,175	147,284,719,346

(備考) 1. 発行額欄の () 内書は、借換発行額であり、償還額欄の () 内書は、借換発行収入金により償還し
2. 発行額欄の [] 外書は、物価の変動に応じて発行後にその元金が増減した額である。

増減額及び現在額（2）（最近5年間）

年度末 現在額	28			29			番号
	発行額	償還額	年度末 現在額	発行額	償還額	年度末 現在額	
千円 4,461,947,167	千円 62,494,000	千円 227,278,000	千円 4,297,163,167	千円 40,793,000	千円 177,711,000	千円 4,160,245,167	45
51,993,413	111,843,447	85,846,740	77,990,120	115,473,710	167,727,300	25,736,530	46
23,155,562	—	5,213,327	17,942,235	—	5,008,043	12,934,193	47
97,115,334	39,269,742	43,218,683	93,166,394	34,343,604	46,919,513	80,590,485	48
53,929,587	6,124,881	15,722,043	44,332,425	25,565,977	19,244,009	50,654,393	49
—	—	—	—	—	—	—	50
—	—	—	—	—	—	—	51
628,482	—	440,039	188,443	—	188,443	—	52
4,434,055	2,951,554	2,958,278	4,427,331	—	1,475,777	2,951,554	53
39,081,731	15,000,000	10,990,126	43,091,605	15,000,000	11,012,075	47,079,530	54
—	—	—	—	—	—	—	55
—	3,207,815	3,207,815	—	2,242,076	2,242,076	—	56
720,522	—	—	720,522	—	—	720,522	57
28,187,244	38,507,164	18,021,353	48,673,055	38,507,164	24,028,470	63,151,749	58
4,761,193,097	279,398,603	412,896,403	4,627,695,297	271,925,531	455,556,706	4,444,064,122	59
1,324,665,000	—	—	1,324,665,000	—	—	1,324,665,000	60
3,056,000,000	—	1,141,800,000	1,914,200,000	4,500,000,000	940,600,000	5,473,600,000	61
—	—	—	—	—	—	—	62
	(110,043,958,390)			(109,209,878,610)			
	〔△ 2,518,759〕			〔 72,104,588〕			
910,809,723,041	168,403,901,293	144,310,865,276	934,900,240,299	160,724,040,431	136,555,128,924	959,141,256,394	63
ドル —	ドル —	ドル —	ドル —	ドル —	ドル —	ドル —	64
千円 (—)	千円 (—)	千円 (—)	千円 (—)	千円 (—)	千円 (—)	千円 (—)	65
	(110,043,958,390)			(109,209,878,610)			
	〔△ 2,518,759〕			〔 72,104,588〕			
910,809,723,041	168,403,901,293	144,310,865,276	934,900,240,299	160,724,040,431	136,555,128,924	959,141,256,394	66
12,261,511,122	—	583,881,482	11,677,629,640	—	583,881,482	11,093,748,158	67
	(110,043,958,390)	(109,479,840,312)		(109,209,878,610)	(106,382,011,328)		
	〔△ 2,518,759〕			〔 72,104,588〕			
923,071,234,163	168,403,901,293	144,894,746,758	946,577,869,939	160,724,040,431	137,139,010,406	970,235,004,552	68

た額である。

10. 国債の名称別の増減額及び現在額(2) (最近5年間)

名 称	番 号	平成30年度		
		発 行 額	償 還 額	年 度 末 現 在 額
		千円	千円	千円
国際通貨基金通貨代用証券	45	135,618,714	262,066,000	4,033,797,881
国際開発協会通貨代用国庫債券	46	115,848,800	90,112,280	51,473,050
アジア開発銀行通貨代用国庫債券	47	—	6,425,208	6,508,985
アジア開発銀行特別基金拠出国庫債券	48	34,343,604	45,501,323	69,432,766
アフリカ開発基金通貨代用国庫債券	49	12,878,987	16,198,725	47,334,656
米州開発銀行通貨代用国庫債券	50	—	—	—
米州開発銀行特別業務基金拠出国庫債券	51	—	—	—
米州開発銀行多数国間基金拠出国庫債券	52	8,995,074	—	8,995,074
国際農業開発基金拠出国庫債券	53	3,188,983	1,475,777	4,664,760
国際復興開発銀行地球環境基金拠出国庫債券	54	—	10,431,725	36,647,805
国際復興開発銀行気候投資基金拠出国庫債券	55	—	—	—
アフリカ開発銀行通貨代用国庫債券	56	2,596,353	2,596,353	—
多数国間投資保証機関通貨代用国庫債券	57	—	—	720,522
緑の気候基金拠出国庫債券	58	38,507,164	18,945,525	82,713,388
出 資 国 債 等 計	59	351,977,679	453,752,915	4,342,288,886
株式会社日本政策投資銀行危機対応業務国庫債券	60	—	—	1,324,665,000
原子力損害賠償・廃炉等支援機構国庫債券	61	—	770,200,000	4,703,400,000
日本高速道路保有・債務返済機構債券承継国庫債券	62	—	—	—
		(104,386,306,130)		
		(72,288,346)		
邦 貨 債 計	63	149,059,927,934	131,469,986,624	976,803,486,049
米 貨 債		ドル	ドル	ドル
国際金融公社通貨代用国庫債券	64	—	—	—
(米貨債邦貨換算額)	65	千円 (—)	千円 (—)	千円 (—)
		(104,386,306,130)		
		(72,288,346)		
A. 内 国 債 計 (邦 貨 額)	66	149,059,927,934	131,469,986,624	976,803,486,049
B. 一般会計承継借入金(借換対象分)	67	—	583,881,482	10,509,866,676
		(104,386,306,130)	(103,285,347,527)	
		(72,288,346)		
C. A + B	68	149,059,927,934	132,053,868,106	987,313,352,725

11. 国債の負担会計別

負担会計	番号	平成26年度			27	
		発行額	償還額	年度末額 現在	発行額	償還額
(内国債)		(123,703,565,610) 〔 81,778,986〕			(125,884,671,130) 〔△ 7,499,573〕	
一般会計	1	161,471,499,134	131,042,615,633	767,522,383,888	160,495,639,890	126,779,829,865
特別会計						
外国為替資金	2	262,931,864 〔 10,695,115〕	54,754,000	2,423,148,832	2,072,775,335 〔 387,273〕	33,977,000
財政投融资	3	13,986,168,600	19,216,315,330	98,990,964,360	13,344,398,500	16,220,288,759
エネルギー対策	4	4,000,000,000	1,044,300,000	4,268,700,000	—	1,212,700,000
東日本大震災復興	5	840,273,250 〔 92,474,100〕	1,574,281,550	8,279,527,950	120,134,450 〔△ 7,112,300〕	2,454,042,240
小計	6	180,560,872,849	152,932,266,513	881,484,725,030	176,032,948,175	146,700,837,864
(借入金)						
一般会計承継(借換対象分)	7	—	583,881,482	12,845,392,604	—	583,881,482
		(123,703,565,610) 〔 92,474,100〕	(119,372,831,710)		(125,884,671,130) 〔△ 7,112,300〕	(114,230,845,396)
合計	8	180,560,872,849	153,516,147,995	894,330,117,634	176,032,948,175	147,284,719,346

負担会計	番号	平成30年度		
		発行額	償還額	年度末額 現在
(内国債)		(104,386,306,130) 〔 72,288,346〕		
一般会計	1	135,505,227,470	114,633,323,594	870,444,373,508
特別会計				
外国為替資金	2	135,618,714	262,066,000	4,033,797,881
財政投融资	3	10,615,255,100	12,895,519,500	92,245,641,100
エネルギー対策	4	—	770,200,000	4,703,400,000
東日本大震災復興	5	2,803,826,650 〔 72,288,346〕	2,908,877,530	5,376,273,560
小計	6	149,059,927,934	131,469,986,624	976,803,486,049
(借入金)				
一般会計承継(借換対象分)	7	—	583,881,482	10,509,866,676
		(104,386,306,130) 〔 72,288,346〕	(103,285,347,527)	
合計	8	149,059,927,934	132,053,868,106	987,313,352,725

(備考) 1. 発行額欄の () 内書は、借換発行額であり、償還額欄の () 内書は、借換発行収入金により償還し
2. 発行額欄の [] 外書は、物価の変動に応じて発行後にその元金が増減した額である。

増減額及び現在額（最近5年間）

（単位 千円）

年度末 現在額	28			29			番号
	発行額	償還額	年度末 現在額	発行額	償還額	年度末 現在額	
	(110,043,958,390)			(109,209,878,610)			
	{△ 2,646,545}			{ 71,546,609}			
801,230,694,340	146,521,393,493	122,032,751,154	825,716,690,134	141,083,714,131	117,371,769,587	849,500,181,287	1
4,461,947,167	62,494,000	227,278,000	4,297,163,167	40,793,000	177,711,000	4,160,245,167	2
	{ 127,786}			{ 557,979}			
96,115,461,374	19,598,819,600	19,463,488,302	96,250,920,458	11,963,912,850	13,689,485,787	94,525,905,500	3
3,056,000,000	—	1,141,800,000	1,914,200,000	4,500,000,000	940,600,000	5,473,600,000	4
5,945,620,160	2,221,194,200	1,445,547,820	6,721,266,540	3,135,620,450	4,375,562,550	5,481,324,440	5
	{△ 2,518,759}			{ 72,104,588}			
910,809,723,041	168,403,901,293	144,310,865,276	934,900,240,299	160,724,040,431	136,555,128,924	959,141,256,394	6
12,261,511,122	—	583,881,482	11,677,629,640	—	583,881,482	11,093,748,158	7
	(110,043,958,390)	(109,479,840,312)		(109,209,878,610)	(106,382,011,328)		
	{△ 2,518,759}			{ 72,104,588}			
923,071,234,163	168,403,901,293	144,894,746,758	946,577,869,939	160,724,040,431	137,139,010,406	970,235,004,552	8

た額である。

12. 内国債の所有

所 有 者	番 号	平成 26 年 度		27	
		所 有 額	割 合	所 有 額	割 合
1. 政 府	1	37,519,126	3.8	113,148	0.0
財政融資資金	2	6,243,500	0.6	500	0.0
国債整理基金	3	31,275,626	3.1	112,648	0.0
2. 政府関係機関等	4	[1,324,665] <4,268,700> 9,661,490	1.0	[1,324,665] <3,056,000> 6,206,739	0.6
3. 金融機関	5	372,272,452	37.3	460,291,333	46.3
日本銀行	6	248,327,014	24.9	342,616,492	34.4
市中金融機関	7	123,945,438	12.4	117,674,841	11.8
4. そ の 他	8	578,919,997	58.0	527,947,364	53.1
合 計	9	[37,800,610] 998,373,065	100.0	[36,194,050] 994,558,583	100.0

- (備考) 1. 政府関係機関等所有額の [] 内書は、株式会社日本政策投資銀行危機対応業務国債、< > 内書は、原子力損
2. 市中金融機関には、都市銀行、地方銀行、信託銀行、外国銀行、第二地銀協加盟行、信金中央金庫、信用金庫、
機関の自己口の計数を計上している。
3. その他には、出資・拠出国債及び交付国債等を計上している。
4. 割引短期国庫債券については、「国庫短期証券」として政府短期証券と統合発行しており、所有者別現在額の把

者別現在額（最近5年間）

（単位 百万円）

28		29		30		番 号
所 有 額	割 合	所 有 額	割 合	所 有 額	割 合	
	%		%		%	
312,223	0.0	285,222	0.0	193,633	0.0	1
1,210	0.0	1,283	0.0	1,000	0.0	2
311,013	0.0	283,939	0.0	192,633	0.0	3
[1,324,665] <1,914,200> 3,350,865	0.3	[1,324,665] <5,473,600> 6,858,265	0.7	[1,324,665] <4,703,400> 6,028,065	0.6	4
487,890,729	48.0	504,499,395	48.8	511,379,790	48.7	5
404,941,104	39.8	437,894,837	42.4	458,916,783	43.7	6
82,949,625	8.2	66,604,559	6.4	52,463,007	5.0	7
525,585,623	51.7	522,147,304	50.5	532,551,008	50.7	8
[32,973,980] 1,017,139,440	100.0	[26,796,180] 1,033,790,186	100.0	[24,096,070] 1,050,152,496	100.0	9

害賠償・廃炉等支援機構国債、合計の〔 〕内書は、割引短期国庫債券である。

農林中央金庫、商工組合中央金庫、労働金庫連合会、全国信用協同組合連合会、生命保険会社、銀行協会等及びその他金融

握ができないことから、「国庫短期証券」として政府短期証券との合計額により計上している。

13. 国債の利率

利率別 (年%)	番号	平成26年度	27	28	29	30	番号
		千円	千円	千円	千円	千円	
内国債 (普通国債)							
4.20	1	320,700,000	—	—	—	—	1
3.80	2	809,600,000	809,600,000	—	—	—	2
3.70	3	1,057,500,000	—	—	—	—	3
3.50	4	1,031,100,000	432,900,000	—	—	—	4
3.30	5	492,000,000	492,000,000	—	—	—	5
3.10	6	469,700,000	469,700,000	469,700,000	—	—	6
3.00	7	445,900,000	445,900,000	445,900,000	—	—	7
2.90	8	1,707,500,000	1,707,500,000	1,810,200,000	2,105,800,000	2,174,300,000	8
2.80	9	181,100,000	181,100,000	206,100,000	206,100,000	209,200,000	9
2.70	10	406,400,000	406,400,000	504,000,000	—	—	10
2.60	11	2,742,800,000	2,742,800,000	2,742,800,000	1,699,600,000	—	11
2.50	12	10,848,506,850	11,783,006,850	12,099,106,850	12,743,206,850	13,188,106,850	12
2.40	13	11,368,694,600	11,629,694,600	11,860,794,600	12,310,794,600	12,721,294,600	13
2.30	14	16,335,022,350	16,713,422,350	17,127,922,350	17,462,522,350	17,072,222,350	14
2.20	15	26,508,846,700	27,033,746,700	27,517,846,700	27,891,146,700	28,268,346,700	15
2.10	16	35,002,226,150	35,940,526,150	36,976,426,150	37,283,126,150	38,200,826,150	16
2.00	17	27,202,314,800	25,806,284,400	24,385,561,500	24,908,161,500	25,662,361,500	17
1.90	18	28,156,058,850	28,774,658,850	25,995,209,100	24,543,494,250	25,386,894,250	18
1.80	19	26,307,704,450	25,241,871,450	23,839,104,900	20,269,187,550	18,372,048,800	19
1.70	20	55,093,619,800	55,935,619,800	41,790,802,850	33,805,009,150	32,078,849,150	20
1.60	21	13,691,749,500	12,866,835,650	12,979,826,650	13,256,826,650	13,865,226,650	21
1.50	22	38,451,596,800	35,451,418,200	35,894,718,200	30,721,586,750	20,288,241,500	22
1.40	23	25,599,477,200	29,294,831,000	29,467,731,000	27,409,285,700	25,113,673,450	23
1.30	24	31,691,065,523	32,021,010,373	32,111,693,687	29,525,757,650	22,177,629,950	24
1.20	25	19,603,787,086	24,850,533,636	25,011,270,705	24,493,787,000	24,602,087,000	25
1.10	26	14,121,799,017	14,978,548,017	14,939,278,550	14,962,178,550	15,041,178,550	26
1.00	27	18,588,782,500	23,117,004,650	23,913,003,650	24,297,303,650	24,565,503,650	27
0.90	28	3,768,634,000	3,998,234,000	4,266,834,000	7,007,078,250	9,283,978,250	28
0.80	29	30,640,833,664	32,155,934,300	35,514,489,400	46,350,081,000	50,597,273,400	29
0.70	30	2,662,643,850	2,663,043,850	3,460,808,700	5,702,308,700	13,077,062,450	30
0.60	31	35,851,405,450	31,092,907,550	37,084,095,900	48,687,386,000	49,580,886,000	31
0.52	32	135,362,770	132,543,290	—	—	—	32
0.50	33	18,823,899,650	8,774,311,250	14,526,403,000	16,012,824,150	26,240,024,150	33
0.48	34	131,813,510	—	—	—	—	34

- (備考) 1. 利率別は、表面利率(変動利付債は適用利率)による。
2. 内国債の「無利子」は、「割引国債」である。
3. 利率加重平均の計算には、無利子の分を除いた。

別現在額（最近5年間）

利率別 (年%)	番号	平成26年度	27	28	29	30	番号
		千円	千円	千円	千円	千円	
0.42	35	143,602,740	—	—	—	—	35
0.41	36	157,352,400	153,168,500	—	—	—	36
0.40	37	24,210,485,500	40,644,997,050	33,852,270,250	30,975,679,950	29,257,627,250	37
0.37	38	76,616,140	—	—	—	—	38
0.34	39	2,038,499,200	—	—	—	—	39
0.33	40	219,278,270	211,686,250	—	—	—	40
0.32	41	100,061,460	96,719,910	—	—	—	41
0.31	42	2,229,792,750	—	—	—	—	42
0.30	43	37,570,145,200	37,525,718,280	25,719,161,140	22,965,917,750	14,542,028,550	43
0.29	44	159,534,960	—	—	—	—	44
0.28	45	—	1,741,593,810	—	—	—	45
0.27	46	89,553,060	86,077,300	84,585,060	—	—	46
0.24	47	534,073,330	121,190,450	116,219,220	112,624,800	—	47
0.23	48	36,266,520	—	—	—	—	48
0.22	49	—	545,958,490	—	—	—	49
0.21	50	—	2,562,060,650	—	—	—	50
0.20	51	54,917,437,550	48,502,885,250	49,488,590,700	33,157,979,300	12,778,707,450	51
0.19	52	71,843,690	68,097,210	65,944,080	—	—	52
0.17	53	114,158,150	810,900,320	104,312,940	53,243,520	—	53
0.15	54	175,701,580	158,821,220	152,082,220	146,371,750	53,706,010	54
0.14	55	343,725,970	247,362,460	122,082,130	114,998,320	111,111,080	55
0.13	56	45,556,060	43,234,980	42,324,050	—	—	56
0.12	57	257,126,890	577,355,900	95,300,090	91,385,040	88,437,690	57
0.11	58	129,515,740	118,496,860	48,191,370	46,551,250	44,823,590	58
0.10	59	78,307,985,930	107,374,432,220	155,675,348,240	203,362,715,210	255,946,419,622	59
0.09	60	41,590,740	66,695,660	25,851,220	24,149,360	2,118,416,100	60
0.08	61	179,870,650	162,343,310	78,960,690	20,884,870	19,979,060	61
0.07	62	308,031,570	67,615,880	62,786,470	—	2,043,335,650	62
0.06	63	99,360,920	86,492,550	1,298,921,070	1,476,409,850	—	63
0.05	64	5,211,885,910	3,049,430,550	9,288,411,570	9,514,156,500	8,187,264,720	64
0.04	65	923,740,850	—	—	—	—	65
0.00	66	27,339,558,150	26,256,899,000	24,336,399,000	20,665,099,000	16,988,299,000	66
無利子	67	37,800,610,000	36,194,050,000	32,973,980,000	26,796,180,000	24,096,070,000	67
合計	68	774,083,106,950	805,418,170,976	830,573,349,952	853,178,899,620	874,043,441,122	68
(利率加重平均)	69	(1.11%)	(1.08%)	(1.01%)	(0.95%)	(0.91%)	69

14. 国債の発行方法別（新規、借換）発行額

年 度	発 行 額						
	総 額	内 国 債			外 国 債		
		計	新 規	借 換	計	新 規	借 換
平成13	145,054,835,259	145,054,835,259	72,552,972,059	72,501,863,200	—	—	—
14	144,974,382,573	144,974,382,451	62,783,325,841	82,191,056,610	122	122	—
15	159,966,727,582	159,966,727,582	68,577,812,632	91,388,914,950	—	—	—
16	185,644,106,394	185,644,106,394	76,074,143,574	109,569,962,820	—	—	—
17	181,360,335,613	181,360,335,613	61,277,421,543	120,082,914,070	—	—	—
18	171,248,452,281	171,248,452,281	51,838,605,181	119,409,847,100	—	—	—
19	136,877,935,010	136,877,935,010	42,493,070,800	94,384,864,210	—	—	—
20	124,899,346,131	124,899,346,131	42,790,625,091	82,108,721,040	—	—	—
21	157,592,314,806	157,592,314,806	64,361,739,996	93,230,574,810	—	—	—
22	160,725,599,746	160,725,599,746	51,488,666,166	109,236,933,580	—	—	—
23	173,047,002,277	173,047,002,277	71,768,794,467	101,278,207,810	—	—	—
24	175,762,746,797	175,762,746,797	63,455,055,097	112,307,691,700	—	—	—
25	180,839,738,138	180,839,738,138	59,572,664,158	121,267,073,980	—	—	—
26	180,560,872,849	180,560,872,849	56,857,307,239	123,703,565,610	—	—	—
27	176,032,948,175	176,032,948,175	50,148,277,045	125,884,671,130	—	—	—
28	168,403,901,293	168,403,901,293	58,359,942,903	110,043,958,390	—	—	—
29	160,724,040,431	160,724,040,431	51,514,161,821	109,209,878,610	—	—	—
30	149,059,927,934	149,059,927,934	44,673,621,804	104,386,306,130	—	—	—

- (備考) 1. 発行額の外貨債新規欄は、「旧外貨債処理法」(昭18、法60)により処理された債額の調整額である。
2. 内国債現金償還欄には、出資・抛出国債における通貨調整に伴う無償消却額及び返還に伴う無償消却額を含む。
3. 外国債には、換算率の変更に伴う増加額及び減少額は含まない。

及び償還方法別（現金、借換）償還額（平成13年度以降）

（単位 千円）

総額	償還額						年度中 増・(△)減	年度
	内国債			外国債				
	計	現金	借換	計	現金	借換		
77,547,001,776	77,547,001,776	6,542,386,161	71,004,615,615	—	—	—	67,507,833,483	平成13
88,883,243,208	88,883,243,086	7,294,402,317	81,588,840,768	122	122	—	56,091,139,366	14
107,803,532,939	107,803,532,939	19,593,042,643	88,210,490,296	—	—	—	52,163,194,643	15
115,692,202,894	115,692,202,894	17,884,319,175	97,807,883,719	—	—	—	69,951,903,500	16
137,146,629,561	137,146,629,561	19,960,267,483	117,186,362,078	—	—	—	44,213,706,052	17
167,705,315,827	167,705,315,827	47,818,946,594	119,886,369,233	—	—	—	3,543,136,453	18
126,733,360,420	126,733,360,420	27,761,518,705	98,971,841,715	—	—	—	10,144,574,590	19
128,801,001,926	128,801,001,926	35,237,533,046	93,563,468,880	—	—	—	△3,901,655,795	20
117,464,589,977	117,464,589,977	27,367,389,745	90,097,200,231	—	—	—	40,127,724,829	21
122,630,501,658	122,630,501,658	22,196,530,218	100,433,971,440	—	—	—	38,095,098,088	22
142,284,499,393	142,284,499,393	33,684,368,551	108,600,130,842	—	—	—	30,762,502,884	23
143,624,705,417	143,624,705,417	32,842,048,557	110,782,656,861	—	—	—	32,138,041,380	24
148,597,029,515	148,597,029,515	38,624,661,961	109,972,367,554	—	—	—	32,242,708,624	25
152,932,266,513	152,932,266,513	33,753,313,810	119,178,952,703	—	—	—	27,628,606,336	26
146,700,837,864	146,700,837,864	32,673,213,579	114,027,624,285	—	—	—	29,332,110,311	27
144,310,865,276	144,310,865,276	35,043,588,179	109,267,277,097	—	—	—	24,093,036,017	28
136,555,128,924	136,555,128,924	30,395,022,915	106,160,106,009	—	—	—	24,168,911,507	29
131,469,986,624	131,469,986,624	28,415,886,519	103,054,100,105	—	—	—	17,589,941,310	30

15. 国債の消化先別発行額（最近3年間）

（単位 百万円）

年 度	区 分	発 行 総 額	内 訳			
			公 募 入 札 分	個 人 向 け	そ の 他 (窓 販)	日 本 銀 行
平成28	新 規	[1,834,170] 38,358,623	[1,834,170] 38,358,623	[—] —	[—] —	[—] —
	借 換	[387,024] 110,043,958	[387,024] 97,513,433	[—] 4,555,606	[—] 939	[—] 7,973,980
	財 政 投 融 資	19,598,820	19,598,820	—	—	—
	計	[2,221,194] 168,001,401	[2,221,194] 155,470,876	[—] 4,555,606	[—] 939	[—] 7,973,980
29	新 規	[310,271] 34,728,955	[310,271] 34,728,955	[—] —	[—] —	[—] —
	借 換	[2,825,350] 109,209,879	[2,825,350] 102,757,467	[—] 3,449,300	[—] 6,931	[—] 2,996,180
	財 政 投 融 資	11,963,913	11,963,913	—	—	—
	計	[3,135,620] 155,902,746	[3,135,620] 149,450,335	[—] 3,449,300	[—] 6,931	[—] 2,996,180
30	新 規	[36,852] 33,694,478	[36,852] 33,694,478	[—] —	[—] —	[—] —
	借 換	[2,766,975] 104,386,306	[2,766,975] 97,190,502	[—] 4,692,684	[—] 7,050	[—] 2,496,070
	財 政 投 融 資	10,615,255	10,615,255	—	—	—
	計	[2,803,827] 148,696,039	[2,803,827] 141,500,235	[—] 4,692,684	[—] 7,050	[—] 2,496,070

（備考）〔 〕内書は、復興債に係る計数である。

16. 国債の満期到来額の

(単位 百万円)

年度	名称	回記号	満期 到来額	所有者別内訳		
				政 府	日 本 銀 行	そ の 他
平成26	利付国庫債券(20年)	第26、27、28回	1,430,200	—	644,361	785,840
	利付国庫債券(10年)	{ 第260、261、262、263、 264、265、266、267、 268、269回	34,725,895	—	6,424,469	28,301,426
	個人向け利付国庫債券 (変動・10年)	第6、7、8、9回	3,119,407	10,043	—	3,109,364
	利付国庫債券 (物価連動・10年)	第2、3回	134,741	—	54,073	80,669
	利付国庫債券(5年)	{ 第83、84、85、86、87、 88回	30,281,377	—	11,006,600	19,274,777
	個人向け利付国庫債券 (固定・5年)	第14、15、16、17回	1,114,524	804	—	1,113,720
	個人向け利付国庫債券 (固定・3年)	{ 第10、11、12、13、14、 15、16、17、18、19、 20、21回	813,879	1,160	—	812,720
	利付国庫債券(2年)	{ 第315、316、317、318、 319、320、321、322、 323、324、325、326回	33,995,640	—	11,527,200	22,468,440
割引短期国庫債券	{ 第360、366、375、381、390、 396、404、411、419、424、 432、438回	41,707,380	—	—	—	
計		147,323,043	12,006	29,656,702	75,946,955	
27	利付国庫債券(20年)	第29、30、31、32回	1,976,400	—	980,104	996,296
	利付国庫債券 (変動・15年)	第8、9、10、11回	1,192,600	—	326,442	866,158
	利付国庫債券(10年)	{ 第270、271、272、273、274、 275回	32,566,177	—	5,524,397	27,041,780
	個人向け利付国庫債券 (変動・10年)	第10、11、12、13回	2,788,009	5,629	—	2,782,380
	利付国庫債券 (物価連動・10年)	第4、5、6、7回	315,876	—	191,659	124,217
	利付国庫債券(5年)	{ 第89、90、91、92、93、94、 95、96回	29,581,590	—	11,275,100	18,306,490
	個人向け利付国庫債券 (固定・5年)	第18、19、20、21回	386,135	396	—	385,739
	個人向け利付国庫債券 (固定・3年)	{ 第22、23、24、25、26、27、 28、29、30、31、32、33回	385,193	537	—	384,656
利付国庫債券(2年)	{ 第327、328、329、330、331、 332、333、334、335、336、 337、338回	35,985,781	—	13,828,300	22,157,481	
割引短期国庫債券	{ 第446、453、460、466、474、 480、487、494、501、507、 513、519回	37,800,610	—	—	—	
計		142,978,371	6,562	32,126,002	73,045,197	
28	利付国庫債券(20年)	第33、34、35回	1,734,500	—	773,491	961,009
	利付国庫債券 (変動・15年)	第12、13、14、15回	2,297,300	—	656,760	1,640,540
	利付国庫債券(10年)	{ 第280、281、282、283、 284、285回	33,367,309	—	6,150,727	27,216,582
	個人向け利付国庫債券 (変動・10年)	第14、15、16、17回	1,165,892	2,820	—	1,163,073
	利付国庫債券 (物価連動・10年)	第8、9、10、11回	734,292	—	450,706	283,585
	利付国庫債券(5年)	{ 第97、98、99、100、101、 102、103、104回	31,275,347	—	11,267,300	20,008,047
	個人向け利付国庫債券 (固定・5年)	第22、23、24、25回	589,100	616	—	588,483
	個人向け利付国庫債券 (固定・3年)	{ 第34、35、36、37、38、39、 40、41、42、43、44、45回	547,076	1,253	—	545,823
利付国庫債券(2年)	{ 第339、340、341、342、343、 344、345、346、347、348、 349、350回	33,167,089	—	18,324,700	14,842,389	
割引短期国庫債券	{ 第526、533、539、545、552、 558、565、571、577、583、 589、595回	36,194,050	—	—	—	
計		141,071,954	4,689	37,623,684	67,249,531	

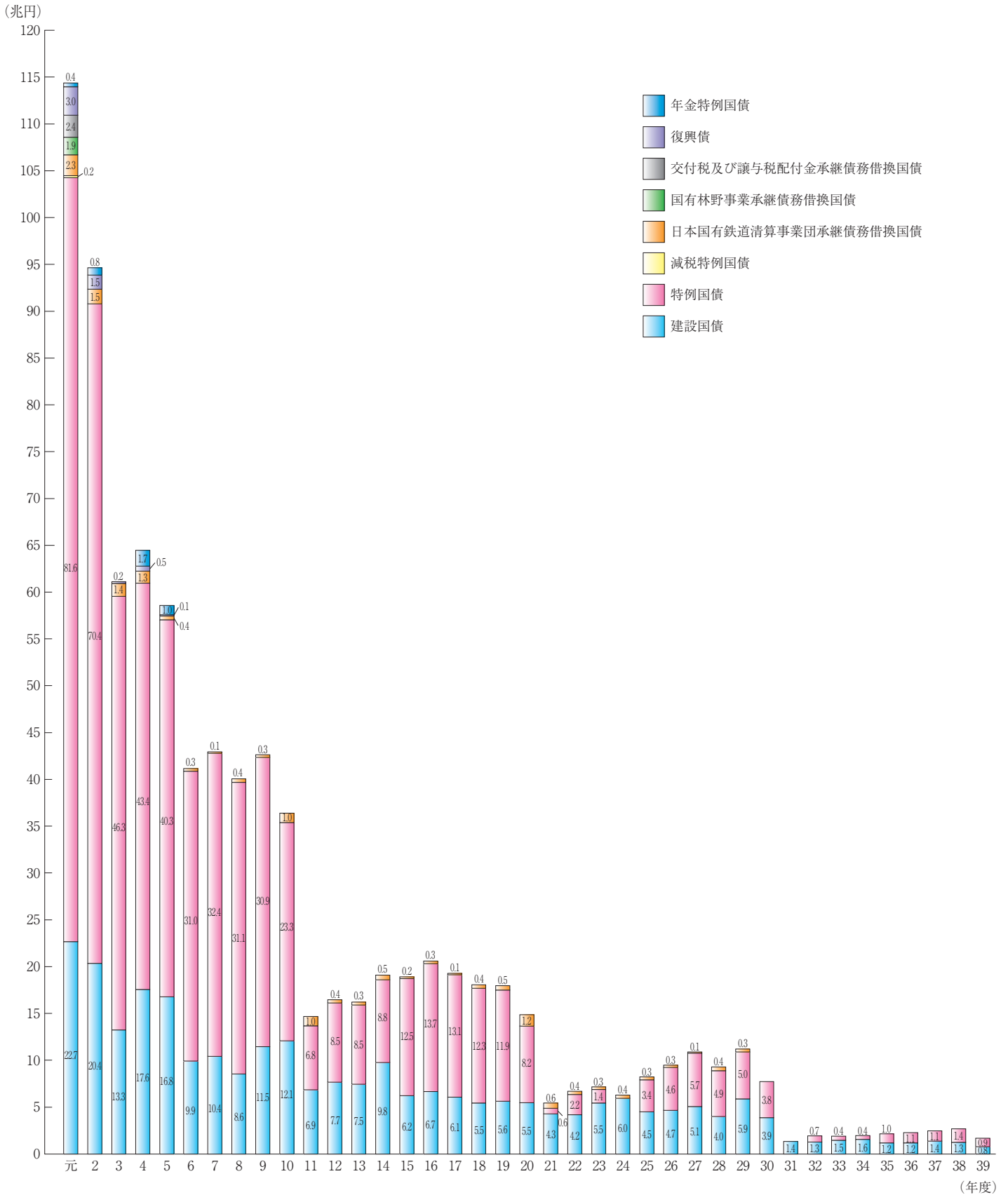
名称別所有者別状況(最近5年間)

(単位 百万円)

年度	名称	回記号	満 到 来 額	所 有 者 別 内 訳		
				政 府	日 本 銀 行	そ の 他
29	利付国庫債券(20年)	第36、37、38、39回	2,462,800	—	1,173,373	1,289,427
	利付国庫債券 (変動・15年)	{第16、17、18、19、20、 21回	3,671,300	—	1,040,413	2,630,887
	利付国庫債券(10年)	{第286、287、288、289、290、 291、292回	27,638,424	—	5,419,715	22,218,709
	個人向け利付国庫債券 (変動・10年)	第18、19、20、21回	410,806	677	—	410,129
	利付国庫債券 (物価連動・10年)	第12、13、14、15回	920,246	—	497,023	423,223
	利付国庫債券(5年)	{第105、106、107、108、109、 110、111回	33,063,569	—	16,250,400	16,813,169
	個人向け利付国庫債券 (固定・5年)	第26、27、28、29回	238,863	914	—	237,949
	個人向け利付国庫債券 (固定・3年)	{第46、47、48、49、50、51、 52、53、54、55、56、57回	304,140	881	—	303,260
	利付国庫債券(2年)	{第351、352、353、354、355、 356、357、358、359、360、 361、362回	30,804,820	—	19,173,000	11,631,820
割引短期国庫債券	{第602、608、614、621、627、 633、640、646、653、658、 664、670回	32,973,980				
計		132,488,949	2,472	43,553,924	55,958,573	
30	利付国庫債券(20年)	第40、41、42回	3,204,800	—	1,552,358	1,652,442
	利付国庫債券 (変動・15年)	{第22、23、24、25、26、 27回	3,676,800	—	1,356,259	2,320,541
	利付国庫債券(10年)	{第293、294、295、296、297、 298、299、300回	27,155,746	—	9,119,254	18,036,492
	個人向け利付国庫債券 (変動・10年)	第22、23、24、25回	96,066	123	—	95,943
	利付国庫債券 (物価連動・10年)	第16回	447,101	—	182,360	264,741
	利付国庫債券(5年)	{第112、113、114、115、116、 117回	35,392,612	—	24,585,500	10,807,112
	個人向け利付国庫債券 (固定・5年)	{第30、31、32、33、34、 35回	376,700	439	—	376,262
	個人向け利付国庫債券 (固定・3年)	{第58、59、60、61、62、63、 64、65、66、67、68、69回	234,666	438	—	234,228
	利付国庫債券(2年)	{第363、364、365、366、367、 368、369、370、371、372、 373、374回	29,647,760	—	16,052,800	13,594,960
割引短期国庫債券	{第677、683、690、696、702、 709、715、721、728、733、 740、746回	26,796,180				
計		127,028,431	1,000	52,848,531	47,382,720	

(備考) 割引短期国庫債券については、「国庫短期証券」として政府短期証券と統合発行しており、所有者別現在額の把握ができないことから、「所有者別内訳」欄を空欄としている。

(F) 平成30年度末現在の普通国債の償還年度別償還額



(注) ……42頁第17表参照

17. 平成30年度末現在の国債

(A) 普通国債

発行 償還	財 政 法 第 4 条 第 1 項 た だ し 書 の 規 定 に よ り							
	平 成 11 年 度		平 成 12 年 度		平 成 13 年 度		平 成 14 年 度	
	新規発行分	借換発行分	新規発行分	借換発行分	新規発行分	借換発行分	新規発行分	借換発行分
令和元年度	491,330,450	542,894,750	—	—	—	—	—	—
2	—	—	280,724,600	1,401,649,250	—	394,725,500	—	—
3	—	—	—	—	191,347,450	817,998,050	—	497,779,350
4	—	—	—	—	—	—	327,535,900	1,203,189,000
5	—	—	—	—	—	—	—	—
6	—	—	—	—	—	—	—	—
7	—	—	—	—	—	—	—	—
8	—	—	—	—	—	—	—	—
9	—	—	—	—	—	—	—	—
10	—	—	—	—	—	—	—	—
11	171,770,400	3,115,650	—	—	—	—	—	—
12	—	—	80,963,450	397,607,500	—	—	—	—
13	—	—	—	—	87,117,100	145,786,400	—	—
14	—	—	—	—	—	—	104,290,150	411,708,700
15	—	—	—	—	—	—	—	—
16	—	—	—	—	—	—	—	—
17	—	—	—	—	—	—	—	—
18	—	—	—	—	—	—	—	—
19	—	—	—	—	—	—	—	—
20	—	—	—	—	—	—	—	—
21	—	—	—	—	—	—	—	—
22	—	—	—	—	—	—	—	—
23	—	—	—	—	—	—	—	—
24	—	—	—	—	—	—	—	—
25	—	—	—	—	—	—	—	—
26	—	—	—	—	—	—	—	—
27	—	—	—	—	—	—	—	—
28	—	—	—	—	—	—	—	—
29	—	—	—	—	—	—	—	—
30	—	—	—	—	—	—	—	—
31	—	—	—	—	—	—	—	—
32	—	—	—	—	—	—	—	—
33	—	—	—	—	—	—	—	—
34	—	—	—	—	—	—	—	—
35	—	—	—	—	—	—	—	—
36	—	—	—	—	—	—	—	—
37	—	—	—	—	—	—	—	—
38	—	—	—	—	—	—	—	—
39	—	—	—	—	—	—	—	—
総 計	663,100,850	546,010,400	361,688,050	1,799,256,750	278,464,550	1,358,509,950	431,826,050	2,112,677,050

17. 平成30年度末現在の国債

(A) 普通国債

発行 償還	財 政 法 第 4 条 第 1 項 た だ し 書 の 規 定 に よ り							
	平成19年度	平成20年度		平成21年度		平成22年度		平成
	借換発行分	新規発行分	借換発行分	新規発行分	借換発行分	新規発行分	借換発行分	新規発行分
令和元年度	212,000,000	—	96,400,000	2,492,963,200	2,519,277,250	—	1,015,592,950	—
〃 2 〃	166,000,000	—	70,200,000	—	54,200,000	1,201,216,450	2,614,882,820	100,027,750
〃 3 〃	205,600,000	—	127,600,000	—	70,200,000	—	19,500,000	1,204,321,600
〃 4 〃	973,664,300	—	145,900,000	—	383,600,000	—	236,500,000	—
〃 5 〃	137,500,000	—	520,200,000	—	365,700,000	—	397,800,000	—
〃 6 〃	—	—	112,300,000	—	348,700,000	—	212,400,000	—
〃 7 〃	—	—	348,700,000	—	343,200,000	—	648,900,000	—
〃 8 〃	5,200,000	—	96,200,000	—	78,000,000	—	402,900,000	—
〃 9 〃	4,190,624,400	799,200,000	28,500,000	—	177,600,000	—	161,600,000	—
〃 10 〃	—	1,326,889,700	3,913,140,900	1,237,182,200	810,300,000	—	109,800,000	—
〃 11 〃	—	—	8,500,000	2,756,345,350	1,671,764,700	300,661,950	642,900,000	—
〃 12 〃	—	—	—	—	84,600,000	1,948,741,750	2,464,669,100	200,558,350
〃 13 〃	—	—	—	—	33,000,000	—	234,700,000	1,604,922,000
〃 14 〃	—	—	72,900,000	—	108,300,000	—	240,400,000	—
〃 15 〃	—	—	56,500,000	—	183,000,000	—	330,200,000	—
〃 16 〃	—	—	—	—	135,400,000	—	292,800,000	—
〃 17 〃	—	—	50,600,000	—	264,500,000	—	144,900,000	—
〃 18 〃	106,300,000	—	99,200,000	—	313,800,000	—	86,300,000	—
〃 19 〃	811,049,250	947,578,250	102,200,000	—	410,300,000	—	147,900,000	—
〃 20 〃	—	44,173,600	407,369,800	1,199,158,100	442,000,000	—	284,600,000	—
〃 21 〃	—	—	—	1,088,973,750	1,417,626,950	790,657,300	256,100,000	—
〃 22 〃	—	—	—	—	—	1,493,033,150	679,373,900	789,755,950
〃 23 〃	—	—	—	—	—	—	—	1,690,782,850
〃 24 〃	—	—	—	—	—	—	—	—
〃 25 〃	—	—	—	—	—	—	—	—
〃 26 〃	—	—	—	—	—	—	—	—
〃 27 〃	—	—	—	—	—	—	—	—
〃 28 〃	—	—	—	—	—	—	—	—
〃 29 〃	99,900,000	309,787,350	173,766,500	—	—	—	—	—
〃 30 〃	—	—	—	403,986,450	822,613,550	—	—	—
〃 31 〃	—	—	—	—	—	583,573,300	661,926,700	—
〃 32 〃	—	—	—	—	—	—	—	804,206,050
〃 33 〃	—	—	—	—	—	—	—	—
〃 34 〃	—	—	—	—	—	—	—	—
〃 35 〃	—	—	—	—	—	—	—	—
〃 36 〃	—	—	—	—	—	—	—	—
〃 37 〃	—	—	—	—	—	—	—	—
〃 38 〃	—	—	—	—	—	—	—	—
〃 39 〃	—	—	—	—	—	—	—	—
総 計	6,907,837,950	3,427,628,900	6,430,177,200	9,178,609,050	11,037,682,450	6,317,883,900	12,286,645,470	6,394,574,550

の発行年度別、償還年次表

(単位 千円)

発行した国債(借換発行分を含む)								
23年度	平成24年度		平成25年度		平成26年度		平成27年度	
借換発行分	新規発行分	借換発行分	新規発行分	借換発行分	新規発行分	借換発行分	新規発行分	借換発行分
129,800,000	—	30,000,000	—	235,200,000	191,747,750	5,578,016,700	45,178,150	—
981,900,000	—	171,000,000	—	717,200,000	—	994,200,000	226,959,700	4,143,512,760
1,475,649,900	63,791,150	383,200,000	—	214,200,000	—	9,100,000	—	987,500,000
386,100,000	2,174,055,200	2,571,304,000	159,304,400	220,500,000	—	3,600,000	—	321,700,000
579,100,000	—	225,100,000	1,179,758,700	3,141,413,850	100,173,500	324,054,100	—	273,200,000
145,200,000	—	16,100,000	—	159,200,000	787,810,450	1,893,648,660	59,696,950	240,182,400
105,000,000	—	73,700,000	—	7,500,000	—	68,700,000	888,528,100	4,139,263,370
143,300,000	—	58,900,000	—	5,400,000	—	96,400,000	—	52,400,000
37,900,000	—	259,300,000	—	318,200,000	—	3,500,000	—	147,400,000
16,300,000	—	138,800,000	—	313,300,000	—	70,300,000	—	90,600,000
267,700,000	—	14,700,000	—	197,800,000	—	76,000,000	—	76,000,000
431,300,000	—	74,900,000	—	377,900,000	—	547,300,000	—	283,500,000
2,712,499,500	217,731,850	289,500,000	—	215,400,000	—	280,700,000	—	686,300,000
409,600,000	1,644,823,000	3,823,993,050	230,787,800	611,300,000	—	356,400,000	—	274,100,000
438,100,000	—	200,100,000	1,114,640,500	984,006,900	155,079,850	390,400,000	—	73,200,000
932,500,000	—	461,300,000	—	206,600,000	1,070,834,400	1,880,176,100	92,299,800	110,700,000
380,000,000	—	379,300,000	—	183,000,000	—	74,800,000	1,263,671,800	2,139,268,700
233,000,000	—	428,600,000	—	318,700,000	—	147,600,000	—	187,300,000
64,200,000	—	203,900,000	—	212,300,000	—	158,000,000	—	66,900,000
153,900,000	—	26,400,000	—	111,300,000	—	34,400,000	—	154,600,000
65,500,000	—	21,000,000	—	110,300,000	—	152,400,000	—	130,800,000
47,000,000	—	25,300,000	—	381,700,000	—	179,700,000	—	101,200,000
610,995,600	915,715,550	1,080,236,350	—	82,200,000	—	102,000,000	—	253,200,000
—	2,226,875,750	1,529,792,200	739,236,200	281,300,000	—	538,800,000	—	263,100,000
—	—	—	1,945,931,850	1,018,216,600	560,289,050	454,200,000	—	259,900,000
—	—	—	—	—	2,757,200,050	921,760,400	540,546,600	195,100,000
—	—	—	—	—	—	—	2,303,558,700	1,250,957,600
—	—	—	—	—	—	—	—	—
—	—	—	—	4,000,000	—	22,800,000	—	21,700,000
—	—	—	—	18,600,000	—	33,200,000	—	1,700,000
—	—	—	—	4,100,000	—	1,700,000	—	46,900,000
268,384,700	—	—	—	34,200,000	—	51,200,000	—	62,800,000
—	816,817,550	448,177,800	—	26,600,000	—	12,400,000	—	104,900,000
—	—	—	783,366,150	581,151,900	—	8,500,000	—	96,200,000
—	—	—	—	—	633,906,550	227,495,100	—	169,000,000
—	—	—	—	—	—	—	754,500,800	318,875,400
—	—	—	—	—	—	—	—	—
—	—	—	—	—	—	—	—	—
—	—	—	—	—	—	—	—	—
11,014,929,700	8,059,810,050	12,934,603,400	6,153,025,600	11,292,789,250	6,257,041,600	15,693,451,060	6,174,940,600	17,723,960,230

17. 平成30年度末現在の国債

(A) 普通国債

発行 償還	財政法第4条第1項ただし書の規定により発行した国債（借換発行分を含む）						計	各年度
	平成28年度		平成29年度		平成30年度			平成11年度 新規発行分
	新規発行分	借換発行分	新規発行分	借換発行分	新規発行分	借換発行分		
令和元年度	—	367,600,000	699,929,200	3,317,339,800	—	1,271,164,150	22,701,134,350	763,774,800
〃 2 〃	32,773,700	169,700,000	—	578,600,000	1,110,009,250	1,973,126,050	20,380,534,480	—
〃 3 〃	1,023,809,650	3,338,970,650	63,899,100	822,890,200	—	524,500,000	13,256,479,050	—
〃 4 〃	—	1,380,800,000	602,891,050	5,262,299,400	157,465,900	270,100,000	17,575,846,600	—
〃 5 〃	—	470,100,000	—	2,633,400,000	763,334,950	2,538,045,600	16,806,731,750	—
〃 6 〃	—	320,500,000	—	627,500,000	—	1,423,200,000	9,939,889,810	—
〃 7 〃	65,799,300	548,430,702	—	64,600,000	—	795,500,000	10,444,558,872	—
〃 8 〃	1,009,078,650	2,521,140,700	69,342,750	243,988,904	—	646,600,000	8,575,153,504	—
〃 9 〃	—	249,600,000	653,759,100	3,189,938,800	284,386,300	731,506,867	11,482,341,967	—
〃 10 〃	—	651,100,000	—	104,300,000	823,262,550	2,490,249,150	12,095,524,500	—
〃 11 〃	—	228,400,000	—	107,200,000	—	356,600,000	6,879,458,050	259,713,950
〃 12 〃	—	254,300,000	—	319,300,000	—	206,200,000	7,671,840,150	—
〃 13 〃	—	353,600,000	—	173,600,000	—	440,100,000	7,474,956,850	—
〃 14 〃	—	235,800,000	—	554,700,000	—	518,900,000	9,783,217,750	—
〃 15 〃	—	109,400,000	—	150,200,000	—	786,900,000	6,247,573,900	—
〃 16 〃	—	48,000,000	—	128,800,000	—	662,100,000	6,689,295,450	—
〃 17 〃	109,227,100	173,000,000	—	210,800,000	—	39,600,000	6,070,351,400	—
〃 18 〃	1,060,707,800	946,936,100	127,404,150	240,100,000	—	80,900,000	5,450,709,650	—
〃 19 〃	—	94,100,000	801,644,500	1,060,100,000	282,959,600	228,000,000	5,641,035,100	—
〃 20 〃	—	114,000,000	—	69,700,000	826,573,350	1,636,949,500	5,505,124,350	—
〃 21 〃	—	75,800,000	—	89,600,000	—	96,200,000	4,294,958,000	—
〃 22 〃	—	138,700,000	—	65,200,000	—	295,900,000	4,196,863,000	—
〃 23 〃	—	211,800,000	—	327,300,000	—	177,700,000	5,451,930,350	—
〃 24 〃	—	116,900,000	—	181,800,000	—	75,100,000	5,952,904,150	—
〃 25 〃	—	155,400,000	—	66,100,000	—	67,700,000	4,527,737,500	—
〃 26 〃	—	159,600,000	—	40,700,000	—	44,700,000	4,659,607,050	—
〃 27 〃	1,183,148,300	134,400,000	—	150,900,000	—	68,200,000	5,091,164,600	—
〃 28 〃	2,400,490,400	385,784,700	611,982,100	564,400,000	—	60,200,000	4,022,857,200	—
〃 29 〃	—	58,400,000	2,740,007,800	985,405,900	1,322,640,000	144,100,000	5,882,507,550	—
〃 30 〃	—	20,800,000	—	11,500,000	1,785,346,350	796,660,650	3,894,407,000	—
〃 31 〃	—	14,600,000	—	17,900,000	—	24,800,000	1,355,500,000	—
〃 32 〃	—	53,200,000	—	700,000	—	30,900,000	1,305,590,750	—
〃 33 〃	—	14,200,000	—	5,500,000	—	43,100,000	1,471,695,350	—
〃 34 〃	—	76,800,000	—	12,900,000	—	20,400,000	1,579,318,050	—
〃 35 〃	—	68,700,000	—	34,400,000	—	58,400,000	1,191,901,650	—
〃 36 〃	—	70,300,000	—	57,500,000	—	2,500,000	1,203,676,200	—
〃 37 〃	936,539,650	170,354,700	—	218,300,000	—	48,600,000	1,373,794,350	—
〃 38 〃	—	—	944,638,000	325,500,000	—	—	1,270,138,000	—
〃 39 〃	—	—	—	—	671,845,700	115,107,500	786,953,200	—
総計	7,821,574,550	14,501,217,552	7,315,497,750	23,014,963,004	8,027,823,950	19,790,509,467	270,185,261,483	1,023,488,750

の発行年度別、償還年次表

(単位 千円)

における公債の発行の特例に関する法律の規定により発行した国債(借換発行分を含む)								
平成12年度 新規発行分	平成13年度 新規発行分	平成14年度 新規発行分	平成15年度 新規発行分	平成16年度 新規発行分	平成17年度		平成18年度	
					新規発行分	借換発行分	新規発行分	借換発行分
—	—	—	84,000,000	426,100,000	—	—	—	—
714,726,150	—	—	—	173,900,000	599,218,150	1,808,863,900	—	—
—	596,209,150	—	—	—	—	—	1,077,656,350	1,085,604,850
—	—	1,142,236,850	—	—	—	—	—	—
—	—	—	1,484,039,250	—	—	—	—	—
—	—	—	—	1,581,261,500	300,089,200	755,106,750	—	—
—	—	—	—	—	2,248,552,650	1,834,898,550	394,488,750	953,619,600
—	—	—	—	—	—	—	1,878,649,400	3,031,571,500
—	—	—	—	—	—	—	—	—
—	—	—	—	—	—	—	—	—
212,029,050	—	—	—	—	—	—	—	—
—	43,405,200	—	—	—	—	—	—	—
—	—	—	—	—	—	—	—	—
—	—	—	—	—	—	—	—	—
—	—	—	—	—	—	—	—	—
—	—	—	—	—	—	—	—	—
—	—	—	—	553,957,650	353,392,550	23,640,750	—	—
—	—	—	—	—	224,471,050	535,644,200	142,567,850	275,607,700
—	—	—	—	—	—	—	308,510,250	275,996,100
—	—	—	—	—	—	—	—	—
—	—	—	—	—	—	—	—	—
—	—	—	—	—	—	—	—	—
—	—	—	—	—	—	—	—	—
—	—	—	—	—	—	—	—	—
—	—	—	—	—	—	—	—	—
—	—	—	—	—	—	—	—	—
—	—	—	—	—	—	—	—	—
—	—	—	—	—	—	—	—	—
—	—	—	—	—	—	—	—	—
—	—	—	—	—	—	—	—	—
—	—	—	—	—	—	—	—	—
—	—	—	—	—	—	—	—	—
—	—	—	—	—	—	—	—	—
—	—	—	—	—	—	—	—	—
—	—	—	—	—	—	—	—	—
—	—	—	—	—	—	—	—	—
926,755,200	639,614,350	1,142,236,850	1,568,039,250	2,735,219,150	3,725,723,600	4,958,154,150	3,801,872,600	5,622,399,750

17. 平成30年度末現在の国債

(A) 普通国債

発行 償還	各年度における公債の発行の特例に関する							
	平成19年度		平成20年度		平成21年度		平成22年度	
	新規発行分	借換発行分	新規発行分	借換発行分	新規発行分	借換発行分	新規発行分	借換発行分
令和元年度	—	—	501,215,700	—	7,276,213,350	6,040,422,450	1,240,372,800	1,402,527,650
〃 2 〃	—	—	—	—	—	—	7,564,670,050	11,284,127,600
〃 3 〃	—	—	—	—	—	—	—	—
〃 4 〃	320,039,750	687,559,750	—	—	—	—	—	—
〃 5 〃	—	—	137,407,350	—	—	—	—	—
〃 6 〃	—	—	—	—	—	—	—	—
〃 7 〃	—	—	—	—	—	—	—	—
〃 8 〃	299,910,400	146,459,800	—	—	—	—	—	—
〃 9 〃	1,293,715,950	1,961,727,650	641,340,900	—	—	—	—	—
〃 10 〃	500,108,850	—	1,602,935,300	—	—	—	—	—
〃 11 〃	—	—	—	—	1,996,341,300	3,245,186,850	828,756,450	398,671,250
〃 12 〃	—	—	—	—	—	—	2,418,016,350	4,612,458,700
〃 13 〃	—	—	—	—	—	—	—	—
〃 14 〃	—	—	—	—	—	—	—	—
〃 15 〃	—	—	—	—	—	—	—	—
〃 16 〃	—	—	—	—	—	—	—	—
〃 17 〃	—	—	—	—	—	—	—	—
〃 18 〃	404,439,250	558,072,200	—	—	—	—	—	—
〃 19 〃	191,432,550	89,201,750	—	—	—	—	—	—
〃 20 〃	—	—	—	458,776,600	—	—	—	—
〃 21 〃	—	—	—	—	—	—	—	502,138,950
〃 22 〃	—	—	—	—	—	—	—	1,107,810,850
〃 23 〃	—	—	—	—	—	—	—	—
〃 24 〃	—	—	—	—	—	—	—	—
〃 25 〃	—	—	—	—	—	—	—	—
〃 26 〃	—	—	—	—	—	—	—	—
〃 27 〃	—	—	—	—	—	—	—	—
〃 28 〃	—	—	—	—	—	—	—	—
〃 29 〃	—	—	—	144,246,150	—	—	—	—
〃 30 〃	—	—	—	—	—	—	—	—
〃 31 〃	—	—	—	—	—	—	—	—
〃 32 〃	—	—	—	—	—	—	—	—
〃 33 〃	—	—	—	—	—	—	—	—
〃 34 〃	—	—	—	—	—	—	—	—
〃 35 〃	—	—	—	—	—	—	—	—
〃 36 〃	—	—	—	—	—	—	—	—
〃 37 〃	—	—	—	—	—	—	—	—
〃 38 〃	—	—	—	—	—	—	—	—
〃 39 〃	—	—	—	—	—	—	—	—
総計	3,009,646,750	3,443,021,150	2,882,899,250	603,022,750	9,272,554,650	9,285,609,300	12,051,815,650	19,307,735,000

の発行年度別、償還年次表

(単位 千円)

法律の規定により発行した国債(借換発行分を含む)								
平成23年度		平成24年度		平成25年度		平成26年度		平成27年度
新規発行分	借換発行分	新規発行分	借換発行分	新規発行分	借換発行分	新規発行分	借換発行分	新規発行分
—	—	53,500,000	—	—	—	8,779,494,100	11,617,663,300	1,001,896,800
—	2,818,777,550	—	—	—	—	—	—	7,294,207,300
9,484,309,950	9,192,237,910	96,000,000	3,262,011,000	—	—	—	—	245,871,700
—	—	8,723,870,500	7,754,498,300	—	4,038,239,650	—	—	—
—	—	194,900,000	—	8,680,800,500	11,310,474,900	1,542,672,900	4,155,339,550	—
—	—	2,000,000	—	—	—	6,269,484,450	15,163,260,400	2,109,961,850
—	—	5,000,000	—	—	—	—	—	6,087,245,000
—	—	13,400,000	—	—	—	—	—	245,199,900
—	—	212,100,000	—	—	—	—	—	—
—	—	304,900,000	—	—	—	—	—	—
—	—	106,300,000	—	—	—	—	—	—
—	1,136,165,350	91,100,000	—	—	—	—	—	—
3,286,325,200	3,382,691,050	198,300,000	1,547,945,050	—	—	—	—	—
—	—	4,788,631,200	2,939,477,700	—	1,094,086,600	—	—	—
—	—	86,500,000	—	4,320,851,150	6,064,998,150	515,214,350	1,508,558,350	—
—	—	107,000,000	—	—	—	3,793,308,250	6,600,475,750	862,770,750
—	—	46,300,000	—	—	—	—	—	2,247,132,900
—	—	98,400,000	—	—	—	—	—	—
—	—	58,500,000	—	—	—	—	—	—
—	—	53,500,000	—	—	—	—	—	—
—	—	82,500,000	—	—	—	—	—	—
—	915,023,300	134,600,000	—	—	—	—	—	—
—	1,445,446,600	—	—	—	—	—	—	—
—	—	—	—	—	—	—	—	—
—	—	—	—	—	2,852,777,900	—	538,042,650	—
—	—	—	—	—	—	—	3,555,344,300	—
—	—	—	—	—	—	—	—	—
—	—	—	—	—	—	—	—	—
—	—	—	—	—	—	—	—	—
—	—	—	—	—	—	—	—	—
—	651,709,250	—	—	—	—	—	—	—
—	—	—	447,004,650	—	—	—	—	—
—	—	—	—	—	405,281,950	—	—	—
—	—	—	—	—	—	—	960,898,350	—
—	—	—	—	—	—	—	—	—
—	—	—	—	—	—	—	—	—
—	—	—	—	—	—	—	—	—
—	—	—	—	—	—	—	—	—
12,770,635,150	19,542,051,010	15,457,301,700	15,950,936,700	13,001,651,650	25,765,859,150	20,900,174,050	44,099,582,650	20,094,286,200

17. 平成30年度末現在の国債

(A) 普通国債

発行 償還	各年度における公債の発行の特例に関する法律の規定により発行した国債（借換発行分を含む）							計
	平成27年度	平成28年度		平成29年度		平成30年度		
	借換発行分	新規発行分	借換発行分	新規発行分	借換発行分	新規発行分	借換発行分	
令和元年度	4,046,481,250	—	459,703,010	8,201,175,500	12,037,443,450	—	17,653,690,800	81,585,674,960
〃 2 〃	12,462,751,350	1,948,514,100	3,377,697,000	—	510,669,810	8,251,682,850	11,637,337,250	70,447,143,060
〃 3 〃	—	5,888,982,850	11,343,001,210	1,918,612,300	1,667,717,500	—	459,378,480	46,317,593,250
〃 4 〃	—	991,744,550	—	4,411,436,450	9,802,662,440	3,266,061,550	2,277,004,650	43,415,354,440
〃 5 〃	—	—	—	—	—	2,098,953,250	10,669,017,740	40,273,605,440
〃 6 〃	4,788,611,100	—	—	—	—	—	—	30,969,775,250
〃 7 〃	14,558,209,900	768,329,900	5,513,100,256	—	—	—	—	32,363,444,606
〃 8 〃	—	7,294,001,700	11,888,336,670	2,233,312,150	4,107,496,252	—	—	31,138,337,772
〃 9 〃	—	497,626,900	—	6,240,130,150	12,280,910,240	4,054,476,700	3,696,541,531	30,878,570,021
〃 10 〃	—	—	—	—	—	4,190,429,550	16,708,572,030	23,306,945,730
〃 11 〃	—	—	—	—	—	—	—	6,834,969,800
〃 12 〃	—	—	—	—	—	—	—	8,469,769,450
〃 13 〃	—	—	—	—	—	—	—	8,458,666,500
〃 14 〃	—	—	—	—	—	—	—	8,822,195,500
〃 15 〃	—	—	—	—	—	—	—	12,496,122,000
〃 16 〃	1,371,564,750	—	—	—	—	—	—	13,666,110,450
〃 17 〃	7,603,084,350	1,292,744,550	722,998,700	—	—	—	—	13,090,551,300
〃 18 〃	—	2,220,532,500	6,890,861,700	1,104,272,400	405,455,600	—	—	12,266,540,000
〃 19 〃	—	—	—	2,002,392,950	7,136,473,800	1,614,647,600	797,960,500	11,890,609,150
〃 20 〃	—	—	—	—	—	1,656,033,400	5,995,443,750	8,163,753,750
〃 21 〃	—	—	—	—	—	—	—	584,638,950
〃 22 〃	—	—	—	—	—	—	—	2,157,434,150
〃 23 〃	—	—	—	—	—	—	—	1,445,446,600
〃 24 〃	—	—	—	—	—	—	—	—
〃 25 〃	—	—	—	—	—	—	—	3,390,820,550
〃 26 〃	1,020,545,100	—	—	—	—	—	—	4,575,889,400
〃 27 〃	5,361,683,700	—	347,569,150	—	—	—	—	5,709,252,850
〃 28 〃	—	—	4,704,032,600	—	163,532,500	—	—	4,867,565,100
〃 29 〃	—	—	—	—	4,375,449,850	—	518,510,350	5,038,206,350
〃 30 〃	—	—	—	—	—	—	3,846,146,750	3,846,146,750
〃 31 〃	—	—	—	—	—	—	—	—
〃 32 〃	—	—	—	—	—	—	—	651,709,250
〃 33 〃	—	—	—	—	—	—	—	447,004,650
〃 34 〃	—	—	—	—	—	—	—	405,281,950
〃 35 〃	—	—	—	—	—	—	—	960,898,350
〃 36 〃	1,074,460,850	—	—	—	—	—	—	1,074,460,850
〃 37 〃	—	—	1,098,386,000	—	—	—	—	1,098,386,000
〃 38 〃	—	—	—	—	1,431,006,250	—	—	1,431,006,250
〃 39 〃	—	—	—	—	—	—	906,211,750	906,211,750
総 計	52,287,392,350	20,902,477,050	46,345,686,296	26,111,331,900	53,918,817,692	25,132,284,900	75,165,815,581	573,446,092,179

17. 平成30年度末現在の国債

(A) 普通国債

発行 償還	日本国有鉄道清算事業団承継債務借換国債							
	平成23年度 発行分	平成24年度 発行分	平成25年度 発行分	平成26年度 発行分	平成27年度 発行分	平成28年度 発行分	平成29年度 発行分	平成30年度 発行分
令和元年度	—	—	—	47,547,600	279,741,900	—	359,253,150	—
〃 2 〃	600,166,550	—	—	—	—	147,615,200	—	304,634,700
〃 3 〃	—	470,313,650	—	—	—	—	365,280,900	—
〃 4 〃	—	—	497,826,300	—	—	—	—	297,067,900
〃 5 〃	—	—	—	200,650,150	—	—	—	—
〃 6 〃	—	—	—	—	279,185,450	—	—	—
〃 7 〃	—	—	—	—	—	147,490,700	—	—
〃 8 〃	—	—	—	—	—	—	368,720,100	—
〃 9 〃	—	—	—	—	—	—	—	298,428,500
〃 10 〃	—	—	—	—	—	—	—	—
〃 11 〃	—	—	—	—	—	—	—	—
〃 12 〃	351,413,200	—	—	—	—	—	—	—
〃 13 〃	—	300,519,700	—	—	—	—	—	—
〃 14 〃	—	—	504,105,450	—	—	—	—	—
〃 15 〃	—	—	—	199,043,150	—	—	—	—
〃 16 〃	—	—	—	—	274,964,700	—	—	—
〃 17 〃	—	—	—	—	—	146,629,650	—	—
〃 18 〃	—	—	—	—	—	—	361,067,850	—
〃 19 〃	—	—	—	—	—	—	—	301,732,300
〃 20 〃	—	—	—	—	—	—	—	—
〃 21 〃	—	—	—	—	—	—	—	—
〃 22 〃	352,621,200	—	—	—	—	—	—	—
〃 23 〃	—	295,123,450	—	—	—	—	—	—
〃 24 〃	—	—	359,763,800	—	—	—	—	—
〃 25 〃	—	—	137,604,850	199,868,300	—	—	—	—
〃 26 〃	—	—	—	—	272,808,300	—	—	—
〃 27 〃	—	—	—	—	—	96,982,550	—	—
〃 28 〃	—	—	—	—	—	40,242,800	370,213,450	—
〃 29 〃	—	—	—	—	—	—	—	295,277,100
〃 30 〃	—	—	—	—	—	—	—	—
〃 31 〃	—	—	—	—	—	—	—	—
〃 32 〃	—	—	—	—	—	—	—	—
〃 33 〃	—	—	—	—	—	—	—	—
〃 34 〃	—	—	—	—	—	—	—	—
〃 35 〃	—	—	—	—	—	—	—	—
〃 36 〃	—	—	—	—	—	—	—	—
〃 37 〃	—	—	—	—	—	—	—	—
〃 38 〃	—	—	—	—	—	—	—	—
〃 39 〃	—	—	—	—	—	—	—	—
総 計	1,304,200,950	1,065,956,800	1,499,300,400	647,109,200	1,106,700,350	578,960,900	1,824,535,450	1,497,140,500

の発行年度別、償還年次表

(単位 千円)

計	国有林野事業承継 債務借換国債	計	交付税及び譲与税配付金 承継債務借換国債	計	復興債(借換発行分を含む)				
	平成30年度 発行分		平成30年度 発行分		計	平成23年度 新規発行分	平成24年度 新規発行分	平成26年度	
								新規発行分	借換発行分
2,250,014,050	1,867,944,500	1,867,944,500	2,357,740,000	2,357,740,000	—	—	—	272,029,100	
1,543,034,100	—	—	—	—	—	—	120,134,450	—	
1,384,501,700	—	—	—	—	167,429,610	—	—	—	
1,266,976,650	—	—	—	—	132,070,220	413,472,300	—	—	
401,142,800	—	—	—	—	—	104,839,280	—	—	
279,185,450	—	—	—	—	—	—	—	—	
147,490,700	—	—	—	—	—	—	—	—	
368,720,100	—	—	—	—	—	—	—	—	
298,428,500	—	—	—	—	—	—	—	—	
1,002,139,200	—	—	—	—	—	—	—	—	
998,720,850	—	—	—	—	—	—	—	—	
351,413,200	—	—	—	—	—	—	—	—	
300,519,700	—	—	—	—	—	—	—	—	
504,105,450	—	—	—	—	—	—	—	—	
199,043,150	—	—	—	—	—	—	—	—	
274,964,700	—	—	—	—	—	—	—	—	
146,629,650	—	—	—	—	—	—	—	—	
361,067,850	—	—	—	—	—	—	—	—	
455,403,150	—	—	—	—	—	—	—	—	
1,210,292,200	—	—	—	—	—	—	—	—	
591,024,400	—	—	—	—	—	—	—	—	
352,621,200	—	—	—	—	—	—	—	—	
295,123,450	—	—	—	—	—	—	—	—	
359,763,800	—	—	—	—	—	—	—	—	
337,473,150	—	—	—	—	—	—	—	—	
272,808,300	—	—	—	—	—	—	—	—	
96,982,550	—	—	—	—	—	—	—	—	
410,456,250	—	—	—	—	—	—	—	—	
295,277,100	—	—	—	—	—	—	—	—	
—	—	—	—	—	—	—	—	—	
—	—	—	—	—	—	—	—	—	
—	—	—	—	—	—	—	—	—	
—	—	—	—	—	—	—	—	—	
—	—	—	—	—	—	—	—	—	
—	—	—	—	—	—	—	—	—	
—	—	—	—	—	—	—	—	—	
—	—	—	—	—	—	—	—	—	
—	—	—	—	—	—	—	—	—	
—	—	—	—	—	—	—	—	—	
—	—	—	—	—	—	—	—	—	
—	—	—	—	—	—	—	—	—	
16,755,323,350	1,867,944,500	1,867,944,500	2,357,740,000	2,357,740,000	299,499,830	518,311,580	120,134,450	272,029,100	

17. 平成30年度末現在の国債

(A) 普通国債

発行 償還	復興債（借換発行分を含む）			計	年金特例国債（借換発行）			
	平成29年度		平成30年度 借換発行分		平成24年度 新規発行分	平成25年度 新規発行分	平成26年度 借換発行分	平成27年度 借換発行分
	新規発行分	借換発行分						
令和元年度	76,544,900	1,322,779,150	1,357,771,700	3,029,124,850	—	—	308,884,800	—
〃 2 〃	—	—	1,409,202,850	1,529,337,300	—	—	—	291,385,000
〃 3 〃	—	—	—	167,429,610	—	—	—	—
〃 4 〃	—	—	—	545,542,520	786,816,350	—	—	—
〃 5 〃	—	—	—	104,839,280	—	806,612,600	—	—
〃 6 〃	—	—	—	—	—	—	—	—
〃 7 〃	—	—	—	—	—	—	—	—
〃 8 〃	—	—	—	—	—	—	—	—
〃 9 〃	—	—	—	—	—	—	—	—
〃 10 〃	—	—	—	—	—	—	—	—
〃 11 〃	—	—	—	—	—	—	—	—
〃 12 〃	—	—	—	—	—	—	—	—
〃 13 〃	—	—	—	—	—	—	—	—
〃 14 〃	—	—	—	—	—	—	—	—
〃 15 〃	—	—	—	—	—	—	—	—
〃 16 〃	—	—	—	—	—	—	—	—
〃 17 〃	—	—	—	—	—	—	—	—
〃 18 〃	—	—	—	—	—	—	—	—
〃 19 〃	—	—	—	—	—	—	—	—
〃 20 〃	—	—	—	—	—	—	—	—
〃 21 〃	—	—	—	—	—	—	—	—
〃 22 〃	—	—	—	—	—	—	—	—
〃 23 〃	—	—	—	—	—	—	—	—
〃 24 〃	—	—	—	—	—	—	—	—
〃 25 〃	—	—	—	—	—	—	—	—
〃 26 〃	—	—	—	—	—	—	—	—
〃 27 〃	—	—	—	—	—	—	—	—
〃 28 〃	—	—	—	—	—	—	—	—
〃 29 〃	—	—	—	—	—	—	—	—
〃 30 〃	—	—	—	—	—	—	—	—
〃 31 〃	—	—	—	—	—	—	—	—
〃 32 〃	—	—	—	—	—	—	—	—
〃 33 〃	—	—	—	—	—	—	—	—
〃 34 〃	—	—	—	—	—	—	—	—
〃 35 〃	—	—	—	—	—	—	—	—
〃 36 〃	—	—	—	—	—	—	—	—
〃 37 〃	—	—	—	—	—	—	—	—
〃 38 〃	—	—	—	—	—	—	—	—
〃 39 〃	—	—	—	—	—	—	—	—
総計	76,544,900	1,322,779,150	2,766,974,550	5,376,273,560	786,816,350	806,612,600	308,884,800	291,385,000

の発行年度別、償還年次表

(単位 千円)

分 を 含 む)		計	合 計
平成29年度 借換発行分	平成30年度 借換発行分		
86,101,950	—	394,986,750	114,394,626,210
—	494,644,750	786,029,750	94,686,078,690
—	—	—	61,126,003,610
892,436,000	—	1,679,252,350	64,482,972,560
—	179,917,850	986,530,450	58,572,849,720
—	—	—	41,188,850,510
—	—	—	42,955,494,178
—	—	—	40,082,211,376
—	—	—	42,659,340,488
—	—	—	36,404,609,430
—	—	—	14,713,148,700
—	—	—	16,493,022,800
—	—	—	16,234,143,050
—	—	—	19,109,518,700
—	—	—	18,942,739,050
—	—	—	20,630,370,600
—	—	—	19,307,532,350
—	—	—	18,078,317,500
—	—	—	17,987,047,400
—	—	—	14,879,170,300
—	—	—	5,470,621,350
—	—	—	6,706,918,350
—	—	—	7,192,500,400
—	—	—	6,312,667,950
—	—	—	8,256,031,200
—	—	—	9,508,304,750
—	—	—	10,897,400,000
—	—	—	9,300,878,550
—	—	—	11,215,991,000
—	—	—	7,740,553,750
—	—	—	1,355,500,000
—	—	—	1,957,300,000
—	—	—	1,918,700,000
—	—	—	1,984,600,000
—	—	—	2,152,800,000
—	—	—	2,278,137,050
—	—	—	2,472,180,350
—	—	—	2,701,144,250
—	—	—	1,693,164,950
978,537,950	674,562,600	3,846,799,300	874,043,441,122

17. 平成30年度末現在の国債の発行年度別、償還年次表

- (備考) 1. 本表の「新規発行分」とは、財政法第4条第1項ただし書の規定による国債、各年度における公債の発行の特例に関する法律の規定による国債、東日本大震災からの復興のための施策を実施するために必要な財源の確保に関する特別措置法の規定による国債及び財源確保法第2条の規定による改正前の財政運営に必要な財源の確保を図るための公債の発行の特例に関する法律第4条第1項の規定による国債であり、「借換発行分」及び「発行分」とは、特別会計に関する法律第46条第1項及び第47条第1項（平成18年度以前の発行分については同法附則第66条第1号の規定による廃止前の国債整理基金特別会計法及び平成19年度から平成25年度までの発行分については特別会計に関する法律等の一部を改正する等の法律の規定による改正前の特別会計に関する法律第47条）の規定による国債である。
2. 各年度における公債の発行の特例に関する法律は、次のとおりである。
平成11年度における公債の発行の特例に関する法律、平成12年度における公債の発行の特例に関する法律、平成13年度における公債の発行の特例に関する法律、平成14年度における財政運営のための公債の発行の特例等に関する法律、平成15年度における公債の発行の特例に関する法律、平成16年度における財政運営のための公債の発行の特例等に関する法律、平成17年度における財政運営のための公債の発行の特例等に関する法律、平成18年度における財政運営のための公債の発行の特例等に関する法律、平成19年度における財政運営のための公債の発行の特例等に関する法律、平成20年度における公債の発行の特例に関する法律、財政運営に必要な財源の確保を図るための公債の発行及び財政投融资特別会計からの繰入れの特例に関する法律、平成22年度における財政運営のための公債の発行の特例等に関する法律、平成23年度における公債の発行の特例に関する法律、財政運営に必要な財源の確保を図るための公債の発行の特例に関する法律
3. 本表の金額は、国債の額面による金額（次項に掲げる国債については次項に掲げる金額）であり、国債の発行による収入金額とは合致しない。
4. 発行後にその元金が増減することとなる国債（物価連動国債）については、想定元金額で計上している。

17. 平成30年度末現在の国債

(B) 財政投融资特別会計国債

発行 償還	平成13年度	平成14年度	平成15年度	平成16年度	平成17年度	平成18年度	平成19年度	平成20年度
	発行分	発行分	発行分	発行分	発行分	発行分	発行分	発行分
令和元年度	—	—	—	525,000,000	—	—	—	—
2	882,174,500	—	—	—	701,291,300	—	—	—
3	1,163,145,350	309,120,650	—	—	—	499,509,700	—	—
4	—	1,331,738,250	275,616,300	—	—	—	—	—
5	—	—	1,316,035,700	257,374,000	—	—	—	—
6	—	—	—	1,370,016,850	304,674,350	—	—	—
7	—	—	—	—	1,212,251,650	156,351,400	—	—
8	—	—	—	—	—	1,481,517,150	534,772,250	—
9	—	—	—	—	—	—	1,046,005,500	157,959,100
10	—	—	—	—	—	—	—	1,142,305,550
11	—	—	—	—	—	—	—	—
12	—	—	—	—	—	—	—	—
13	302,291,300	—	—	—	—	—	—	—
14	—	301,301,150	100,633,950	—	—	—	—	—
15	—	—	304,208,650	101,708,700	—	—	—	—
16	—	—	—	302,541,850	91,882,050	—	—	—
17	—	—	—	—	210,072,600	50,952,800	—	—
18	—	—	—	—	—	252,977,450	184,804,150	—
19	—	—	—	—	—	—	113,512,950	99,050,900
20	—	—	—	—	—	—	—	100,529,700
21	—	—	—	—	—	—	—	—
22	—	—	—	—	—	—	—	—
23	—	—	—	—	—	—	—	—
24	—	—	—	—	—	—	—	—
25	—	—	—	—	—	—	—	—
26	—	—	—	—	—	—	—	—
27	—	—	—	—	—	—	—	—
28	—	—	—	—	—	—	—	—
29	—	—	—	—	—	—	—	—
30	—	—	—	—	—	—	—	—
31	—	—	—	—	—	—	—	—
32	—	—	—	—	—	—	—	—
33	—	—	—	—	—	—	—	—
34	—	—	—	—	—	—	—	—
35	—	—	—	—	—	—	—	—
36	—	—	—	—	—	—	—	—
37	—	—	—	—	—	—	—	—
38	—	—	—	—	—	—	—	—
39	—	—	—	—	—	—	—	—
総計	2,347,611,150	1,942,160,050	1,996,494,600	2,556,641,400	2,520,171,950	2,441,308,500	1,879,094,850	1,499,845,250

(備考) 本表の金額は、国債の額面による金額であり、国債の発行による収入金額とは合致しない。

の発行年度別、償還年次表

(単位 千円)

平成21年度 発行分	平成22年度 発行分	平成23年度 発行分	平成24年度 発行分	平成25年度 発行分	平成26年度 発行分	平成27年度 発行分	平成28年度 発行分	平成29年度 発行分
4,259,317,100	470,886,250	—	—	—	5,278,388,300	—	—	2,985,389,000
—	940,755,250	932,073,800	—	—	—	5,625,059,950	—	—
—	—	3,104,879,650	847,226,500	—	—	—	5,776,602,600	—
—	—	—	3,641,659,250	—	—	—	—	3,962,075,650
—	—	—	—	2,736,117,650	60,195,050	—	—	—
—	—	—	—	—	3,465,678,600	—	—	—
—	—	—	—	—	—	2,162,046,250	—	—
—	—	—	—	—	—	—	4,426,607,200	—
—	—	—	—	—	—	—	—	3,434,595,300
60,098,300	—	—	—	—	—	—	—	—
1,097,544,250	169,407,050	—	—	—	—	—	—	—
—	1,027,514,100	510,863,100	—	—	—	—	—	—
—	—	478,962,250	331,980,400	—	—	—	—	—
—	—	—	448,995,200	—	—	—	—	—
—	—	—	—	472,803,300	19,904,300	—	—	—
—	—	—	—	—	347,605,500	—	—	—
—	—	—	—	—	—	157,324,250	—	—
—	—	—	—	—	—	—	1,342,561,900	—
—	—	—	—	—	—	—	—	49,888,750
—	—	—	—	—	—	—	—	—
—	19,078,650	—	—	—	—	—	—	—
—	81,082,100	40,299,550	—	—	—	—	—	—
—	—	49,574,950	59,024,650	—	—	—	—	—
—	—	—	20,132,050	—	—	—	—	—
—	—	—	—	108,868,800	—	—	—	—
—	—	—	—	—	70,195,250	—	—	—
—	—	—	—	—	—	—	923,049,500	452,071,950
—	—	—	—	—	—	—	—	458,536,450
—	—	—	—	—	—	—	—	—
—	—	—	—	—	—	—	—	—
—	—	—	—	—	—	—	—	—
—	—	—	—	—	—	—	—	—
—	—	—	—	—	—	—	—	—
—	—	—	—	—	—	—	—	—
—	—	—	—	—	—	—	—	—
—	—	—	—	—	—	36,862,950	—	—
—	—	—	—	—	—	—	881,919,650	—
—	—	—	—	—	—	—	—	621,355,750
—	—	—	—	—	—	—	—	—
5,416,959,650	2,708,723,400	5,116,653,300	5,349,018,050	3,317,789,750	9,241,967,000	7,981,293,400	13,350,740,850	11,963,912,850

17. 平成30年度末現在の国債の発行年度別、償還年次表

(B) 財政投融资特別会計国債

発行 償還	平成30年度 発行分	計
	令和元年度	—
〃 2 〃	2,230,162,300	11,311,517,100
〃 3 〃	—	11,700,484,450
〃 4 〃	—	9,211,089,450
〃 5 〃	4,787,782,050	9,157,504,450
〃 6 〃	—	5,140,369,800
〃 7 〃	—	3,530,649,300
〃 8 〃	—	6,442,896,600
〃 9 〃	—	4,638,559,900
〃 10 〃	2,058,256,900	3,260,660,750
〃 11 〃	—	1,266,951,300
〃 12 〃	—	1,538,377,200
〃 13 〃	—	1,113,233,950
〃 14 〃	—	850,930,300
〃 15 〃	—	898,624,950
〃 16 〃	—	742,029,400
〃 17 〃	—	418,349,650
〃 18 〃	—	1,780,343,500
〃 19 〃	—	262,452,600
〃 20 〃	—	100,529,700
〃 21 〃	—	19,078,650
〃 22 〃	—	121,381,650
〃 23 〃	—	108,599,600
〃 24 〃	—	20,132,050
〃 25 〃	—	108,868,800
〃 26 〃	—	70,195,250
〃 27 〃	—	1,375,121,450
〃 28 〃	246,772,550	705,309,000
〃 29 〃	468,046,250	468,046,250
〃 30 〃	—	—
〃 31 〃	—	—
〃 32 〃	—	—
〃 33 〃	—	—
〃 34 〃	—	—
〃 35 〃	—	—
〃 36 〃	—	36,862,950
〃 37 〃	—	881,919,650
〃 38 〃	—	621,355,750
〃 39 〃	824,235,050	824,235,050
総計	10,615,255,100	92,245,641,100

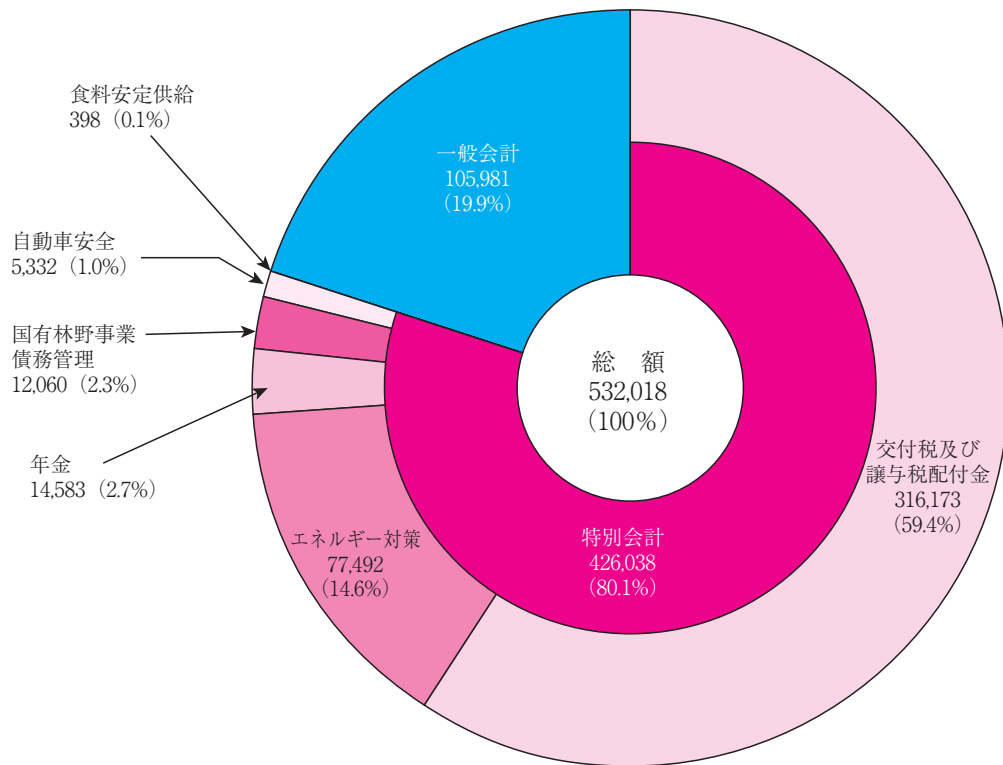
第3部 借入金・一時借入金

グ	ラ	フ	頁
(G)	借入金	の負担会計別現在額	} 61
(H)	借入金	の借入先別現在額	
18.	平成30年度中	の借入金	の負担会計別増減額 62
19.	借入金	の負担会計別増減額(最近5年間) 66
20.	借入金	の借入先別増減額(最近5年間) 68
21.	一時借入金	の負担会計別増減額(最近5年間) 68

借 入 金

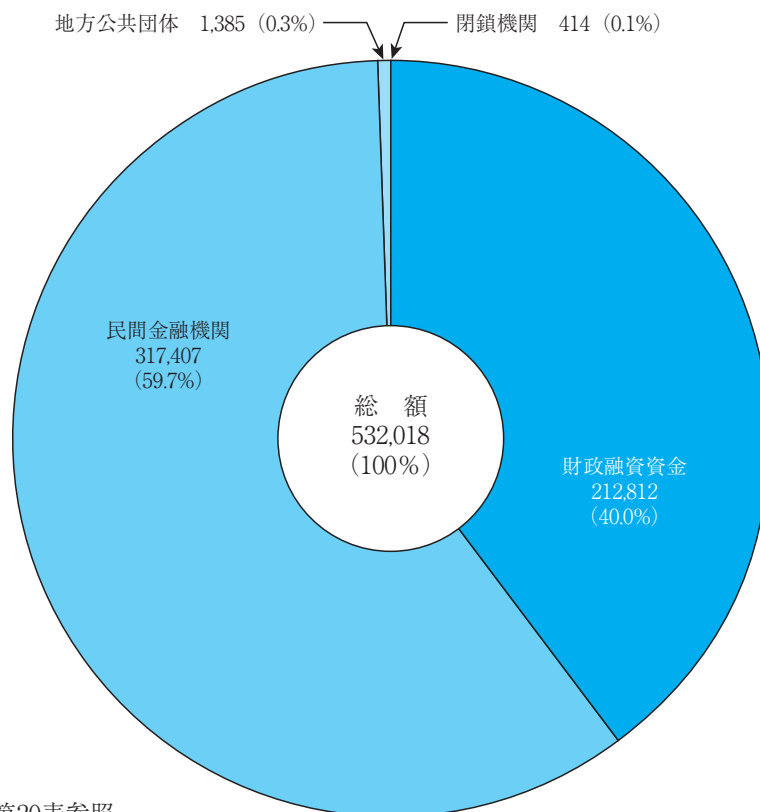
(G) 借入金の負担会計別現在額

(単位 億円)



(注) ……62頁第18表参照

(H) 借入金の借入先別現在額



(注) ……68頁第20表参照

18. 平成30年度中の借入金

負担会計	番号	借入年月日	平成30年度首 現在額	借入額	償還額
		年月日			
一般会計	1		11,199,800,846,566	—	601,731,822,147
旧臨時軍事費	2	{ 自 S18. 4. 1 至 S20. 8.15	41,421,961,575	—	—
交付税及び譲与税配付金	3	H19. 4. 1	11,093,748,158,000	—	583,881,482,000
旧国営土地改良事業	4	H20. 4. 1	18,714,254,519	—	10,118,707,631
旧国立高度専門医療センター	5	H22. 4. 1	45,916,472,472	—	7,731,632,516
特別会計	6		42,650,007,459,635	41,015,612,033,525	41,061,842,524,030
交付税及び譲与税配付金	7	{ 自 H29.10.12 至 H30. 3.30	32,017,295,408,000	—	32,017,295,408,000
〃	8	{ 自 H30.10.11 至 H31. 3.29	—	31,617,295,408,000	—
計	9		32,017,295,408,000	31,617,295,408,000	32,017,295,408,000
エネルギー対策	10	{ 自 H17. 9.22 至 H30. 3.20	7,321,369,104,000	—	7,180,078,518,000
〃	11	{ 自 H30. 4.20 至 H31. 3.20	—	7,607,896,000,000	—
計	12		7,321,369,104,000	7,607,896,000,000	7,180,078,518,000
年金	13	H30. 3.30	1,464,007,538,877	—	1,464,007,538,877
〃	14	H31. 3.29	—	1,458,290,555,525	—
計	15		1,464,007,538,877	1,458,290,555,525	1,464,007,538,877
食料安定供給	16	{ 自 H21. 3.30 至 H30. 3.29	43,489,687,758	—	6,029,213,153
〃	17	H31. 3.29	—	2,330,070,000	—
計	18		43,489,687,758	2,330,070,000	6,029,213,153

の負担会計別増減額(1)

(単位 円)

平成30年度末 現在額	償還期限	利率	利子支払期日	借入先	番号
	年月日	年%	月日・月日		
10,598,069,024,419					1
41,421,961,575	{ 自 S23. 4. 1 至 S25. 8. 1	0.90~3.50	9. 1・ 3. 1	{ 外 資 金 庫 横 浜 正 金 銀 行	2
10,509,866,676,000	R19. 1.20	0.02~0.30	7.20・ 1.20	財 政 融 資 資 金	3
8,595,546,888	{ 自 H31. 9.29 至 R 8. 9.29	1.30~4.65	{ 元金償還時 9.29・ 3.29	財 政 融 資 資 金	4
38,184,839,956	{ 自 H30.11.25 至 R17. 3.20	0.01~4.65	{ 9.20・ 3.20 9.25・ 3.25 9.29・ 3.29 5.25・ 11.25	財 政 融 資 資 金	5
42,603,776,969,130					6
—	{ 自 H30. 4. 4 至 H30. 9.13	0.000~0.01	元金償還時	{ 財 政 融 資 資 金 民 間 金 融 機 関	7
31,617,295,408,000	{ 自 H31. 4. 3 至 R 1. 9.13	0.000~0.01	元金償還時	{ 財 政 融 資 資 金 民 間 金 融 機 関	8
31,617,295,408,000					9
141,290,586,000	{ 自 H30. 4.20 至 R12. 9.20	0.000~1.90	{ 元金償還時 9.20・ 3.20	{ 財 政 融 資 資 金 民 間 金 融 機 関	10
7,607,896,000,000	{ 自 H31. 4.22 至 R13. 9.20	0.000~0.01	{ 元金償還時 9.20・ 3.20	{ 財 政 融 資 資 金 民 間 金 融 機 関	11
7,749,186,586,000					12
—	H30. 4.27	0.01	元金償還時	財 政 融 資 資 金	13
1,458,290,555,525	H31. 4.15	0.01	元金償還時	財 政 融 資 資 金	14
1,458,290,555,525					15
37,460,474,605	{ 自 R 4. 3.29 至 R13. 3.29	0.06~1.30	3.29	財 政 融 資 資 金	16
2,330,070,000	R14. 3.29	0.01	3.29	財 政 融 資 資 金	17
39,790,544,605					18

18. 平成30年度中の借入金

負担会計	番号	借入年月日	平成30年度首 現在額	借入額	償還額
国有林野事業債務管理	1	年月日 { 自 H 8. 3.29 至 H30. 2.26	1,222,610,513,000	—	346,439,310,000
〃	2	{ 自 H30. 5.25 至 H31. 2.25	—	329,800,000,000	—
計	3		1,222,610,513,000	329,800,000,000	346,439,310,000
自動車安全	4	{ 自 H11. 3.31 至 H23. 3.31	572,235,208,000	—	38,992,536,000
財政投融资	5	H27. 4.13	9,000,000,000	—	9,000,000,000
合計	6		53,849,808,306,201	41,015,612,033,525	41,663,574,346,177

(備考) 1. 旧臨時軍事費借入金の当初における借入先別()及び現地通貨別は、下記の通りであって、その一部は外資特別会計負担の既発外貨軍票債務を引き継いだことに伴う同金庫からの借入金である。

イ 繰替借入金 外資金庫 (南方開発金庫)

ロ 借入金 (現地通貨による分) { 外資金庫 { 中国連合準備銀行券 { 当初より昭和19年7月末迄
(朝鮮銀行) { 昭和19年8月1日以降
中央儲備銀行券 (横浜正金銀行)
南方開発金庫券 (南方開発金庫)
横浜正金銀行 満州国幣

合計(イ+ロ)

の負担会計別増減額(2)

(単位 円)

平成30年度末 現在額	償還期限	利率	利子支払期日	借入先	番号
	年月日	年%	月日・月日		
876,171,203,000	{ 自 H30. 5.25 至 R15. 5.25	0.001~1.80	{ 5.25・11.25 8.25・2.25	{ 財政融資資金 民間金融機関	1
329,800,000,000	{ 自 R 5. 5.25 至 R 6. 2.25	0.000~0.001	{ 5.25・11.25 8.25・2.25	{ 民間金融機関	2
1,205,971,203,000					3
533,242,672,000	{ 自 H31. 3.27 至 R23. 3.20	0.00~1.50	{ 9.20・3.20 9.27・3.27	{ 財政融資資金 地方公共団体	4
—	H30. 4.13	0.10	4.13	財政融資資金	5
53,201,845,993,549					6

金庫の設立により昭和20年3月1日付をもって外資金庫に承継された。なお、繰替借入金とは、南方開発金庫が臨時軍事費

無利子	1,152,820千円
日歩 9厘5毛 } 年 3分5厘 }	5,130,000 〃
年 3分5厘	20,639,142 〃
年 2分	11,100,000 〃
日歩 9厘	3,400,000 〃
	41,421,962 〃

19. 借 入 金 の 負 担

負担会計	番号	平成26年度			27		
		借入額	償還額	年度末 現在額	借入額	償還額	年度末 現在額
(一般会計)							
旧臨時軍事費	1	—	—	41,421,962	—	—	41,421,962
交付税及び譲与税配付金	2	—	583,881,482	12,845,392,604	—	583,881,482	12,261,511,122
旧国営土地改良事業	3	—	41,691,210	84,872,951	—	29,191,871	55,681,080
日本高速道路保有・債務返済機構	4	—	45,474,953	359,949,619	—	115,345,443	244,604,176
旧国立高度専門医療センター	5	—	9,302,898	71,861,258	—	9,102,159	62,759,100
旧社会資本整備事業	6	1,792,822	1,131,826	660,996	—	494,330	166,666
計	7	1,792,822	681,482,369	13,404,159,390	—	738,015,285	12,666,144,106
(特別会計)							
交付税及び譲与税配付金	8	33,117,295,408	33,317,295,408	33,117,295,408	32,817,295,408	33,117,295,408	32,817,295,408
財政投融资	9	—	—	—	9,000,000	—	9,000,000
エネルギー対策	10	4,709,899,000	4,279,277,381	4,957,149,569	5,657,196,000	4,735,099,157	5,879,246,412
年金	11	1,479,228,213	1,479,228,213	1,479,228,213	1,479,228,213	1,479,228,213	1,479,228,213
食料安定供給	12	3,361,270	3,965,932	51,321,332	2,988,560	4,477,273	49,832,619
国有林野事業債務管理	13	297,900,000	305,527,060	1,258,253,443	306,400,000	315,589,310	1,249,064,133
社会資本整備事業	14	—	(780,035,794)	—	—	—	—
自動車安全	15	778,242,972	61,564,276	716,678,696	—	58,984,416	657,694,280
計	16	40,385,926,863	(780,035,794) 39,446,858,269	41,579,926,661	40,272,108,181	39,710,673,777	42,141,361,065
合計	17	40,387,719,685	(780,035,794) 40,128,340,639	54,984,086,051	40,272,108,181	40,448,689,062	54,807,505,170

(備考) 1. 旧臨時軍事費については、第18表備考参照。

2. 社会資本整備事業特別会計の平成26年度償還額()書は、特別会計に関する法律等の一部を改正する等の属されたもので外書きである。

会 計 別 増 減 額 (最近5年間)

(単位 千円)

28			29			30			番号
借入額	償還額	年度末現在額	借入額	償還額	年度末現在額	借入額	償還額	年度末現在額	
—	—	41,421,962	—	—	41,421,962	—	—	41,421,962	1
—	583,881,482	11,677,629,640	—	583,881,482	11,093,748,158	—	583,881,482	10,509,866,676	2
—	21,633,049	34,048,031	—	15,333,776	18,714,255	—	10,118,708	8,595,547	3
—	123,937,412	120,666,765	—	120,666,765	—	—	—	—	4
—	8,633,735	54,125,365	—	8,208,893	45,916,472	—	7,731,633	38,184,840	5
—	166,666	—	—	—	—	—	—	—	6
—	738,252,344	11,927,891,762	—	728,090,915	11,199,800,847	—	601,731,822	10,598,069,024	7
32,417,295,408	32,817,295,408	32,417,295,408	32,017,295,408	32,417,295,408	32,017,295,408	31,617,295,408	32,017,295,408	31,617,295,408	8
—	—	9,000,000	—	—	9,000,000	—	9,000,000	—	9
6,504,579,000	5,686,108,756	6,697,716,656	7,158,056,000	6,534,403,552	7,321,369,104	7,607,896,000	7,180,078,518	7,749,186,586	10
1,469,772,460	1,479,228,213	1,469,772,460	1,464,007,539	1,469,772,460	1,464,007,539	1,458,290,556	1,464,007,539	1,458,290,556	11
2,400,446	5,081,784	47,151,281	1,975,800	5,637,393	43,489,688	2,330,070	6,029,213	39,790,545	12
313,100,000	324,664,310	1,237,499,823	324,000,000	338,889,310	1,222,610,513	329,800,000	346,439,310	1,205,971,203	13
—	—	—	—	—	—	—	—	—	14
—	44,068,536	613,625,744	—	41,390,536	572,235,208	—	38,992,536	533,242,672	15
40,707,147,314	40,356,447,007	42,492,061,372	40,965,334,747	40,807,388,659	42,650,007,460	41,015,612,034	41,061,842,524	42,603,776,969	16
40,707,147,314	41,094,699,351	54,419,953,134	40,965,334,747	41,535,479,575	53,849,808,306	41,015,612,034	41,663,574,346	53,201,845,994	17

法律（平成25年法律第76号）附則第12条第3項の規定に基づき、平成26年4月1日に一般会計及び自動車安全特別会計に帰

20. 借入金の借入先別増減額（最近5年間）

（単位 千円）

年 度	区 分	総 額	借 入 先			
			財政融資資金	閉鎖機関	地方公共団体	民間金融機関
平成 26	借入額	39,607,683,891	11,509,777,891	—	—	28,097,906,000
	償還額	40,128,340,639	12,516,636,639	—	—	27,611,704,000
	年度末現在額	54,984,086,051	26,086,606,090	41,421,962	138,528,000	28,717,530,000
27	借入額	40,272,108,181	11,215,689,181	—	—	29,056,419,000
	償還額	40,448,689,062	12,376,920,812	—	—	28,071,768,250
	年度末現在額	54,807,505,170	24,925,374,459	41,421,962	138,528,000	29,702,180,750
28	借入額	40,707,147,314	10,793,960,314	—	—	29,913,187,000
	償還額	41,094,699,351	12,063,843,101	—	—	29,030,856,250
	年度末現在額	54,419,953,134	23,655,491,672	41,421,962	138,528,000	30,584,511,500
29	借入額	40,965,334,747	10,391,197,747	—	—	30,574,137,000
	償還額	41,535,479,575	11,640,330,325	—	—	29,895,149,250
	年度末現在額	53,849,808,306	22,406,359,095	41,421,962	138,528,000	31,263,499,250
30	借入額	41,015,612,034	9,985,626,034	—	—	31,029,986,000
	償還額	41,663,574,346	11,110,825,096	—	—	30,552,749,250
	年度末現在額	53,201,845,994	21,281,160,032	41,421,962	138,528,000	31,740,736,000

（備考）閉鎖機関は、臨時軍事費特別会計であり、借入先は外資金庫及び横浜正金銀行である。

21. 一時借入金の負担会計別増減額（最近5年間）

（単位 千円）

負 担 会 計	番 号	平 成 26 年 度			27		
		借入額	償還額	年度末現在額	借入額	償還額	年度末現在額
特 別 会 計	1	437,441,124,342	437,441,124,342	—	378,788,605,342	378,788,605,342	—
交付税及び譲与税配付金	2	421,169,614,000	421,169,614,000	—	362,517,095,000	362,517,095,000	—
財 政 投 融 資	3	—	—	—	—	—	—
年 金	4	16,271,510,342	16,271,510,342	—	16,271,510,342	16,271,510,342	—

28			29			30			番 号
借入額	償還額	年度末現在額	借入額	償還額	年度末現在額	借入額	償還額	年度末現在額	
446,509,421,342	446,509,421,342	—	472,889,720,063	472,716,724,063	172,996,000	446,688,130,928	446,861,126,928	—	1
430,234,311,000	430,234,311,000	—	456,722,223,000	456,549,227,000	172,996,000	430,584,048,000	430,757,044,000	—	2
3,600,000	3,600,000	—	—	—	—	—	—	—	3
16,271,510,342	16,271,510,342	—	16,167,497,063	16,167,497,063	—	16,104,082,928	16,104,082,928	—	4

第4部 政府短期証券

	頁
22. 政府短期証券の名称別増減額 ……………(最近3年間) ……	69
23. 国庫短期証券の所有者別現在額 ……………(最近3年間) ……	69

22. 政府短期証券の名称別増減額(最近3年間)

(単位 百万円)

年 度	区 分	総 額	財務省証券	財政融資 資金証券	外国為替 資金証券	石 油 証 券	原子力損害 賠償支援証券	食糧証券
平成28	発 行 額	269,687,850	—	—	264,846,150	4,478,100	—	363,600
	償 還 額	271,197,510	—	—	266,333,710	4,476,200	—	387,600
	年度末現在額	82,239,200	—	—	80,952,200	1,196,000	—	91,000
29	発 行 額	258,186,920	—	—	253,250,120	4,612,800	—	324,000
	償 還 額	265,777,190	—	—	260,839,090	4,623,100	—	315,000
	年度末現在額	74,648,930	—	—	73,363,230	1,185,700	—	100,000
30	発 行 額	251,067,000	—	—	246,093,300	4,658,700	—	315,000
	償 還 額	252,366,920	—	—	247,383,220	4,658,700	—	325,000
	年度末現在額	73,349,010	—	—	72,073,310	1,185,700	—	90,000

(注) 各証券の計数は発行根拠別の内訳であり、「財務省証券」は財政法第7条第1項、「財政融資資金証券」は財政融資資金法第9条第1項、「外国為替資金証券」は特別会計に関する法律第83条第1項、「石油証券」は同法第94条第2項及び第95条第1項、「原子力損害賠償支援証券」は同法第94条第4項及び第95条第1項、「食糧証券」は同法第136条第1項及び第137条第1項の規定に基づき発行されたものをいう。

23. 国庫短期証券の所有者別現在額

(最近3年間)

(単位 百万円)

所 有 者	番 号	平成28年度		29		30	
		所 有 額	割 合	所 有 額	割 合	所 有 額	割 合
			%		%		%
1. 政 府	1	3,850	0.0	3,250	0.0	2,300	0.0
財政融資資金	2	1,000	0.0	1,000	0.0	500	0.0
国債整理基金	3	2,850	0.0	2,250	0.0	1,800	0.0
2. 金 融 機 関	4	50,098,050	43.5	29,100,355	28.7	18,241,769	18.7
日本銀行	5	39,519,380	34.3	21,748,980	21.4	10,362,270	10.6
市中金融機関	6	10,578,670	9.2	7,351,375	7.2	7,879,499	8.1
3. そ の 他	7	65,111,280	56.5	72,341,505	71.3	79,201,011	81.3
合 計	8	(32,973,980) 115,213,180	100.0	(26,796,180) 101,445,110	100.0	(24,096,070) 97,445,080	100.0

(備考) 合計の〔 〕内書は、割引短期国庫債券である。

第5部 政府保証債務

	頁
24. 平成30年度中の政府保証債券の名称別増減額	71
25. 平成30年度中の政府保証借入金の機関別増減額	75
26. 政府保証債券の名称別増減額(最近5年間)	76
27. 政府保証借入金の機関別増減額(最近5年間)	80

24. 平成30年度中の政府保証債券の名称別増減額（1）

（単位 千円）

名 称	年度首現在額		発 行 額		償 還 額		年度末現在額	
		回 号		回 号		回 号		回 号
国内債券								
(株 式 会 社) (日本政策金融公庫) 中小企業債券	20,000,000	194回	—	—	20,000,000	194回	—	—
(株 式 会 社) (日本政策金融公庫) 日本政策金融公庫債券	785,000,000	{5・15・19・ 21～51 回	105,000,000	{自 52回 至 56回	90,000,000	{21・22・ 24 回	800,000,000	{5・15・ 19・23・ 25～56 回
(独 立 行 政 法 人) (日本高速道路保有・ 債務返済機構) 道路債券	80,000,000	340・344回	—	—	—	—	80,000,000	340・344回
(独 立 行 政 法 人) (日本高速道路保有・ 債務返済機構) 日本高速道路保有・ 債務返済機構債券	17,938,000,000	{2・6・9・ 13・15・18・ 22・26・28・ 31・35・38・ 43・45・48・ 50・53・ 55～104・ 106・107・ 109～112・ 114～118・ 120～127・ 129・130・ 132～139・ 141～143・ 145～149・ 151～155・ 157～344 回	1,127,500,000	{自 345回 至 380回	2,133,000,000	{56・58・60・ 62・64・66・ 67・69・71・ 73・75・77 回	16,932,500,000	{2・6・9・ 13・15・18・ 22・26・28・ 31・35・38・ 43・45・48・ 50・53・55・ 57・59・61・ 63・65・68・ 70・72・74・ 76・ 78～104・ 106・107・ 109～112・ 114～118・ 120～127・ 129・130・ 132～139・ 141～143・ 145～149・ 151～155・ 157～380 回
(独 立 行 政 法 人) (日本高速道路保有・ 債務返済機構) 東日本高速道路債券	60,000,000	{自 13回 至 17回	—	—	50,000,000	{自 13回 至 16回	10,000,000	17回
(独 立 行 政 法 人) (日本高速道路保有・ 債務返済機構) 首都高速道路 株式会社債券	30,700,000	{自 6回 至 8回	—	—	18,500,000	{自 6回 至 7回	12,200,000	8回
(独 立 行 政 法 人) (日本高速道路保有・ 債務返済機構) 中日本高速道路債券	110,000,000	{自 21回 至 26回	—	—	80,000,000	{自 21回 至 24回	30,000,000	{自 25回 至 26回
(独 立 行 政 法 人) (日本高速道路保有・ 債務返済機構) 西日本高速道路債券	83,400,000	{自 14回 至 21回	—	—	47,000,000	{自 14回 至 18回	36,400,000	{自 19回 至 21回

24. 平成30年度中の政府保証

(単位 千円)

名 称	年度首現在額		発行額		償還額		年度末現在額	
		回 号		回 号		回 号		回 号
(独立行政法人) (日本高速道路保有・ 債務返済機構) 阪神高速道路 株式会社債券	7,600,000	4回	3,500,000	5回	7,600,000	4回	3,500,000	5回
(新関西国際空港) 株式会社 関西国際空港債券	158,140,000	{49・51・ 54～59 回	—	—	25,270,000	55回	132,870,000	{49・51・54 56～59 回
(新関西国際空港) 株式会社 新関西国際空港債券	177,000,000	{自 1回 至 6回	20,100,000	7回	—	—	197,100,000	{自 1回 至 7回
(阪神高速道路) 株式会社 阪神高速道路 株式会社債券	3,500,000	5回	—	—	3,500,000	5回	—	—
(株 式 会 社) (日本政策投資銀行) 日本政策投資銀行債券	260,000,000	{12・14・ 15・17・ 19・20・ 22・23 回	—	—	50,000,000	23回	210,000,000	{12・14・ 15・17・ 19・20・22 回
(株 式 会 社) (日本政策投資銀行) 株 式 会 社 日本政策投資銀行社債	1,490,000,000	{1～7・9・ 11・14～47 回	250,000,000	{自 48回 至 55回	160,000,000	{1・2・ 15・17・18 回	1,580,000,000	{3～7・9・ 11・14・16・ 19～55回
(預金保険機構) 預金保険機構債	1,780,000,000	{自 198回 至 214回	600,000,000	{自 215回 至 220回	680,000,000	{198～201・ 205・206回	1,700,000,000	{202～204・ 207～220 回
(銀行等保有株式) 取得機構 銀行等保有株式 取得機構債	850,000,000	{自 31回 至 37回	400,000,000	{自 38回 至 40回	400,000,000	{自 31回 至 33回	850,000,000	{自 34回 至 40回
(原子力損害賠償・) 廃炉等支援機構 原子力損害賠償 支援機構債	150,000,000	3回	—	—	150,000,000	3回	—	—
(原子力損害賠償・) 廃炉等支援機構 原子力損害賠償・ 廃炉等支援機構債	650,000,000	{自 6回 至 10回	300,000,000	{自 11回 至 12回	150,000,000	6回	800,000,000	{自 7回 至 12回
(株式会社東日本大震災) 事業者再生支援機構 株式会社東日本大震災 事業者再生支援機構債券	20,000,000	1回	—	—	—	—	20,000,000	1回
(株式会社民間資金等) 活用事業推進機構 民間資金等活用事業 推進機構債券	5,000,000	1回	13,000,000	2回	—	—	18,000,000	{自 1回 至 2回

債券の名称別増減額(2)

(単位 千円)

名 称	年度首現在額		発行額		償還額		年度末現在額	
		回 号		回 号		回 号		回 号
(一般財団法人民間都市) 開発推進機構 民間都市開発債券	36,800,000	{自 16回 至 20回}	2,000,000	21回	—	—	38,800,000	{自 16回 至 21回}
(中部国際空港) 株式会社 中部国際空港債券	149,600,000	{8・10・ 13・15・16・ 18~25 回}	26,500,000	{自 26回 至 27回}	31,700,000	8・16回	144,400,000	{10・13・15・ 18~27 回}
(地方公共団体) 金融機構 公営企業債券	406,020,000	{884~886回 (10年) 1~5回 (15年)}	—	—	221,120,000	{884~886回 (10年)}	184,900,000	1~5回 (15年)
(地方公共団体) 金融機構 地方公営企業等 金融機構債券	562,500,000	{自 1回 至 8回}	—	—	422,500,000	{自 1回 至 6回}	140,000,000	{自 7回 至 8回}
(地方公共団体) 金融機構 地方公共団体 金融機構債券	6,544,300,000	{1~106回 (10年) 1~7回 (8年) 5~20回 (6年) 7~10回 (4年)}	260,000,000	107~118回 (10年)	320,000,000	5~8回 (6年)	6,484,300,000	{1~118回 (10年) 1~7回 (8年) 9~20回 (6年) 7~10回 (4年)}
国内債券計	32,357,560,000		3,107,600,000		5,060,190,000		30,404,970,000	

24. 平成30年度中の政府保証債券の名称別増減額 (3)

(単位 千円)

名 称	年度首現在額		発行額		償還額		年度末現在額	
		回 号		回 号		回 号		回 号
外 貨 債 券								
(株 式 会 社) (国 際 協 力 銀 行)	(4,361,375,000)		(806,100,000)		(705,100,000)		(4,462,375,000)	
国 際 協 力 銀 行 業 務 国 外 社 債	ドル 1,250,000,000	9回	—	—	ドル 1,250,000,000	9回	—	—
国 際 協 力 銀 行 債 国 外 社 債	ドル 37,800,000,000	{3~6・ 8~32 回	ドル 6,500,000,000	33~37回	ドル 5,000,000,000	3・5・6回	ドル 39,300,000,000	{4・ 8~37 回
	ポンド 425,000,000	7回	—	—	—	—	ポンド 425,000,000	7回
(独 立 行 政 法 人) (国 際 協 力 機 構)	(165,000,000)		(59,000,000)		—		(224,000,000)	
国 際 協 力 機 構 債 券	ドル 1,500,000,000	1~3回	ドル 500,000,000	4回	—	—	ドル 2,000,000,000	1~4回
(株 式 会 社) (日 本 政 策 投 資 銀 行)	(1,190,950,000)		(212,410,000)		(112,000,000)		(1,291,360,000)	
日 本 開 発 銀 行 等 外 貨 債 券 等	千円 25,000,000	67回	—	—	—	—	千円 25,000,000	67回
日 本 政 策 投 資 銀 行 等 外 貨 債 券 等	ユーロ 700,000,000	14回	—	—	—	—	ユーロ 700,000,000	14回
	千円 255,000,000	{5~7・ 10・11 回	—	—	—	—	千円 255,000,000	{5~7・ 10・11 回
株 式 会 社 日 本 政 策 投 資 銀 行 社 債	ドル 7,505,000,000	{6・8~ 16 回	ドル 1,750,000,000	{自 17回 至 18回	ドル 1,000,000,000	{自 8回 至 9回	ドル 8,255,000,000	{6・10~ 18 回
(地 方 公 共 団 体) (金 融 機 構)	(208,250,000)		(2,000,000)		(76,800,000)		(133,450,000)	
公 営 企 業 金 融 公 庫 外 貨 債 券 等	ポンド 150,000,000	4回	—	—	—	—	ポンド 150,000,000	4回
	千円 75,000,000	5回	—	—	千円 75,000,000	5回	—	—
地 方 公 共 団 体 金 融 機 構 外 貨 債 券	ドル 1,000,000,000	1回	—	—	—	—	ドル 1,000,000,000	1回
外 貨 債 券 等 計 (邦 貨 換 算 額)	千円 5,925,575,000		千円 1,079,510,000		千円 893,900,000		千円 6,111,185,000	
政 府 保 証 債 合 計 (“)	千円 38,283,135,000		千円 4,187,110,000		千円 5,954,090,000		千円 36,516,155,000	

(備考) () は邦貨換算額であり、年度首現在額の換算率は、1ドル110円、1ポンド155円、1ユーロ122円であり、年度末現在額の換算率は、1ドル112円、1ポンド143円、1ユーロ124円である。

25. 平成30年度中の政府保証借入金の機関別増減額

(単位 千円)

名 称	年度首現在額	借 入 額	償 還 額	年度末現在額
国内借入金				
独立行政法人農業者年金基金	352,900,000	54,800,000	82,500,000	325,200,000
独立行政法人農林漁業信用基金	2,000,000	—	—	2,000,000
独立行政法人鉄道建設・ 運輸施設整備支援機構	16,510,000	11,794,000	16,510,000	11,794,000
独立行政法人石油天然ガス・ 金属鉱物資源機構	424,233,123	481,487,746	424,233,123	481,487,746
預 金 保 険 機 構	281,000,000	291,000,000	281,000,000	291,000,000
(1) 「預金保険法」に係る業務 (2)に掲げるものを除く。)に 関するもの	—	—	—	—
(2) 危機対応業務に関するもの	—	—	—	—
(3) 金融再生業務及び廃止前の 「金融機能の安定化のための 緊急措置に関する法律」に係 る業務に関するもの	213,000,000	167,000,000	213,000,000	167,000,000
(4) 金融機能強化業務に関する もの	68,000,000	124,000,000	68,000,000	124,000,000
銀行等保有株式取得機構	100,000,000	—	100,000,000	—
株式会社産業革新投資機構	197,800,000	310,000,000	197,800,000	310,000,000
原子力損害賠償・廃炉等支援機構	200,000,000	200,000,000	200,000,000	200,000,000
株式会社東日本大震災事業者再生支援機構	17,500,000	8,900,000	22,800,000	3,600,000
株式会社民間資金等活用事業推進機構	15,000,000	—	—	15,000,000
一般財団法人民間都市開発推進機構	5,800,000	—	—	5,800,000
国内借入金計	1,612,743,123	1,357,981,746	1,324,843,123	1,645,881,746
外 貨 借 入 金	—	—	—	—
政府保証借入金合計	1,612,743,123	1,357,981,746	1,324,843,123	1,645,881,746

26. 政府保証債券の

名 称	番 号	平成 26 年 度			27		
		発行額	償還額	年度末 現在額	発行額	償還額	年度末 現在額
(国内債券)		千円	千円	千円	千円	千円	千円
国民生活債券	1	—	105,000,000	75,000,000	—	25,000,000	50,000,000
農林漁業金融公庫債券	2	—	—	—	—	—	—
中小企業債券	3	—	110,000,000	110,000,000	—	40,000,000	70,000,000
公営企業債券	4	—	1,136,460,000	2,569,500,000	—	914,080,000	1,655,420,000
日本政策投資銀行債券	5	—	50,000,000	503,000,000	—	43,000,000	460,000,000
道路債券	6	—	1,819,919,500	820,000,000	—	740,000,000	80,000,000
首都高速道路債券	7	—	450,330,000	72,700,000	—	72,700,000	—
阪神高速道路債券	8	—	264,020,000	102,500,000	—	102,500,000	—
本州四国連絡橋債券	9	—	58,730,000	43,380,000	—	43,380,000	—
日本高速道路保有・債務返済機構債券	10	1,940,000,000	180,000,000	19,425,000,000	1,251,000,000	1,006,000,000	19,670,000,000
新東京国際空港債券	11	—	—	—	—	—	—
成田国際空港債券	12	—	17,111,000	14,800,000	—	14,800,000	—
都市再生債券	13	—	80,000,000	50,000,000	—	50,000,000	—
預金保険機構債券	14	680,000,000	780,000,000	1,830,000,000	200,000,000	200,000,000	1,830,000,000
関西国際空港債券	15	—	35,810,000	257,170,000	—	24,400,000	232,770,000
民間都市開発債券	16	—	800,000	10,000,000	11,800,000	—	21,800,000
中部国際空港債券	17	29,700,000	40,000,000	164,500,000	27,800,000	35,000,000	157,300,000
銀行等保有株式取得機構債券	18	300,000,000	150,000,000	750,000,000	450,000,000	450,000,000	750,000,000
東日本高速道路債券	19	110,000,000	110,000,000	260,000,000	50,000,000	110,000,000	200,000,000
首都高速道路株式会社債券	20	57,600,000	57,600,000	88,300,000	8,500,000	18,500,000	78,300,000
中日本高速道路債券	21	—	—	470,000,000	—	100,000,000	370,000,000
西日本高速道路債券	22	214,000,000	214,000,000	290,400,000	—	40,000,000	250,400,000
阪神高速道路株式会社債券	23	10,500,000	10,500,000	40,500,000	7,600,000	13,940,000	34,160,000
日本政策金融公庫債券	24	110,000,000	—	905,000,000	115,000,000	220,000,000	800,000,000
株式会社日本政策投資銀行社債	25	200,000,000	—	1,000,000,000	200,000,000	—	1,200,000,000
地方公営企業等金融機構債券	26	—	—	562,500,000	—	—	562,500,000
地方公共団体金融機構債券	27	630,000,000	—	4,989,300,000	720,000,000	—	5,709,300,000
新関西国際空港債券	28	30,000,000	—	97,000,000	20,000,000	—	117,000,000
原子力損害賠償支援機構債	29	300,000,000	—	600,000,000	—	150,000,000	450,000,000
原子力損害賠償・廃炉等支援機構債	30	—	—	—	150,000,000	—	150,000,000
民間資金等活用事業推進機構債券	31	—	—	—	—	—	—
株式会社東日本大震災事業者再生支援機構	32	—	—	—	—	—	—
計	33	4,611,800,000	5,670,280,500	36,100,550,000	3,211,700,000	4,413,300,000	34,898,950,000

名称別増減額（最近5年間）（1）

28			29			30			番号
発行額	償還額	年度末額 現在	発行額	償還額	年度末額 現在	発行額	償還額	年度末額 現在	
千円	千円	千円	千円	千円	千円	千円	千円	千円	
—	20,000,000	30,000,000	—	30,000,000	—	—	—	—	1
—	—	—	—	—	—	—	—	—	2
—	30,000,000	40,000,000	—	20,000,000	20,000,000	—	20,000,000	—	3
—	661,750,000	993,670,000	—	587,650,000	406,020,000	—	221,120,000	184,900,000	4
—	100,000,000	360,000,000	—	100,000,000	260,000,000	—	50,000,000	210,000,000	5
—	—	80,000,000	—	—	80,000,000	—	—	80,000,000	6
—	—	—	—	—	—	—	—	—	7
—	—	—	—	—	—	—	—	—	8
—	—	—	—	—	—	—	—	—	9
956,000,000	1,900,000,000	18,726,000,000	1,315,000,000	2,103,000,000	17,938,000,000	1,127,500,000	2,133,000,000	16,932,500,000	10
—	—	—	—	—	—	—	—	—	11
—	—	—	—	—	—	—	—	—	12
—	—	—	—	—	—	—	—	—	13
680,000,000	880,000,000	1,630,000,000	500,000,000	350,000,000	1,780,000,000	600,000,000	680,000,000	1,700,000,000	14
—	34,930,000	197,840,000	—	39,700,000	158,140,000	—	25,270,000	132,870,000	15
10,000,000	—	31,800,000	5,000,000	—	36,800,000	2,000,000	—	38,800,000	16
7,900,000	10,000,000	155,200,000	4,400,000	10,000,000	149,600,000	26,500,000	31,700,000	144,400,000	17
400,000,000	300,000,000	850,000,000	450,000,000	450,000,000	850,000,000	400,000,000	400,000,000	850,000,000	18
10,000,000	90,000,000	120,000,000	—	60,000,000	60,000,000	—	50,000,000	10,000,000	19
12,200,000	39,400,000	51,100,000	—	20,400,000	30,700,000	—	18,500,000	12,200,000	20
—	140,000,000	230,000,000	—	120,000,000	110,000,000	—	80,000,000	30,000,000	21
11,400,000	96,400,000	165,400,000	—	82,000,000	83,400,000	—	47,000,000	36,400,000	22
—	12,560,000	21,600,000	—	10,500,000	11,100,000	3,500,000	11,100,000	3,500,000	23
120,000,000	180,000,000	740,000,000	115,000,000	70,000,000	785,000,000	105,000,000	90,000,000	800,000,000	24
150,000,000	30,000,000	1,320,000,000	250,000,000	80,000,000	1,490,000,000	250,000,000	160,000,000	1,580,000,000	25
—	—	562,500,000	—	—	562,500,000	—	422,500,000	140,000,000	26
600,000,000	220,000,000	6,089,300,000	765,000,000	310,000,000	6,544,300,000	260,000,000	320,000,000	6,484,300,000	27
28,000,000	—	145,000,000	32,000,000	—	177,000,000	20,100,000	—	197,100,000	28
—	150,000,000	300,000,000	—	150,000,000	150,000,000	—	150,000,000	—	29
150,000,000	—	300,000,000	500,000,000	150,000,000	650,000,000	300,000,000	150,000,000	800,000,000	30
5,000,000	—	5,000,000	—	—	5,000,000	13,000,000	—	18,000,000	31
—	—	—	20,000,000	—	20,000,000	—	—	20,000,000	32
3,140,500,000	4,895,040,000	33,144,410,000	3,956,400,000	4,743,250,000	32,357,560,000	3,107,600,000	5,060,190,000	30,404,970,000	33

26. 政府保証債券の

名 称	番 号	平成 26 年 度			27		
		発行額	償還額	年度末 現在	発行額	償還額	年度末 現在
(外貨債券)							
日本政策投資銀行外貨債券等	1	—	—	ドル 1,600,000,000	—	ドル 700,000,000	ドル 900,000,000
	2	—	—	ユーロ 700,000,000	—	—	ユーロ 700,000,000
	3	—	円 75,000,000,000	円 355,000,000,000	—	—	円 355,000,000,000
国際協力銀行外貨債券等	4	—	ドル 500,000,000	ドル 650,000,000	—	ドル 650,000,000	—
	5	—	ユーロ 750,000,000	—	—	—	—
	6	—	—	ドル 2,200,000,000	—	ドル 1,200,000,000	ドル 1,000,000,000
公営企業金融公庫外貨債券等	7	—	—	ポンド 150,000,000	—	—	ポンド 150,000,000
	8	—	ユーロ 900,000,000	—	—	—	—
	9	—	—	円 195,000,000,000	—	—	円 195,000,000,000
国際協力機構債券	10	ドル 500,000,000	—	ドル 500,000,000	—	—	ドル 500,000,000
国際協力銀行業務国外社債	11	—	ドル 1,250,000,000	ドル 8,250,000,000	—	ドル 3,000,000,000	ドル 5,250,000,000
国際協力銀行国外社債	12	ドル 3,500,000,000	—	ドル 11,500,000,000	ドル 3,500,000,000	—	ドル 15,000,000,000
	13	—	—	カナダ・ドル 500,000,000	—	—	カナダ・ドル 500,000,000
	14	—	—	ポンド 425,000,000	—	—	ポンド 425,000,000
株式会社日本政策投資銀行社債	15	ドル 1,355,000,000	ドル 350,000,000	ドル 6,855,000,000	ドル 1,200,000,000	ドル 1,500,000,000	ドル 6,555,000,000
地方公共団体金融機構債券	16	—	—	ドル 1,000,000,000	—	—	ドル 1,000,000,000
計 (邦貨換算額)	17	千円 1,024,135,000	千円 489,900,000	千円 3,930,685,000	千円 966,640,000	千円 775,500,000	千円 4,121,825,000
合 計	18	千円 5,635,935,000	千円 6,160,180,500	千円 40,031,235,000	千円 4,178,340,000	千円 5,188,800,000	千円 39,020,775,000

(備考) 1. 邦貨換算率は、第24表備考参照。

2. 日本政策投資銀行外貨債券等には、日本開発銀行外貨債券等が含まれている。

名称別増減額（最近5年間）（2）

28			29			30			番号
発行額	償還額	年度末現在額	発行額	償還額	年度末現在額	発行額	償還額	年度末現在額	
—	ドル 900,000,000	—	—	—	—	—	—	—	1
—	—	ユーロ 700,000,000	—	—	ユーロ 700,000,000	—	—	ユーロ 700,000,000	2
—	円 75,000,000,000	円 280,000,000,000	—	—	円 280,000,000,000	—	—	円 280,000,000,000	3
—	—	—	—	—	—	—	—	—	4
—	—	—	—	—	—	—	—	—	5
—	—	ドル 1,000,000,000	—	ドル 1,000,000,000	—	—	—	—	6
—	—	ポンド 150,000,000	—	—	ポンド 150,000,000	—	—	ポンド 150,000,000	7
—	—	—	—	—	—	—	—	—	8
—	円 120,000,000,000	円 75,000,000,000	—	—	円 75,000,000,000	—	円 75,000,000,000	—	9
ドル 500,000,000	—	ドル 1,000,000,000	ドル 500,000,000	—	ドル 1,500,000,000	ドル 500,000,000	—	ドル 2,000,000,000	10
—	ドル 4,000,000,000	ドル 1,250,000,000	—	—	ドル 1,250,000,000	—	ドル 1,250,000,000	—	11
ドル 10,300,000,000	—	ドル 25,300,000,000	ドル 14,500,000,000	ドル 2,000,000,000	ドル 37,800,000,000	ドル 6,500,000,000	ドル 5,000,000,000	ドル 39,300,000,000	12
—	—	カナダ・ドル 500,000,000	—	カナダ・ドル 500,000,000	—	—	—	—	13
—	—	ポンド 425,000,000	—	—	ポンド 425,000,000	—	—	ポンド 425,000,000	14
ドル 1,650,000,000	ドル 1,500,000,000	ドル 6,705,000,000	ドル 1,800,000,000	ドル 1,000,000,000	ドル 7,505,000,000	ドル 1,750,000,000	ドル 1,000,000,000	ドル 8,255,000,000	15
—	—	ドル 1,000,000,000	—	—	ドル 1,000,000,000	—	—	ドル 1,000,000,000	16
千円 1,800,650,000	千円 966,100,000	千円 4,956,375,000	千円 1,848,000,000	千円 878,800,000	千円 5,925,575,000	千円 1,079,510,000	千円 893,900,000	千円 6,111,185,000	17
千円 4,941,150,000	千円 5,861,140,000	千円 38,100,785,000	千円 5,804,400,000	千円 5,622,050,000	千円 38,283,135,000	千円 4,187,110,000	千円 5,954,090,000	千円 36,516,155,000	18

27. 政府保証借入金の

名 称	番 号	平成 26 年 度			27		
		借 入 額	償 還 額	年 度 末 現 在 額	借 入 額	償 還 額	年 度 末 現 在 額
(国 内 借 入 金)							
独立行政法人農業者年金基金	1	77,700,000	83,100,000	406,900,000	75,100,000	86,000,000	396,000,000
独立行政法人農林漁業信用基金	2	—	599,000	6,291,000	2,000,000	4,047,000	4,244,000
独立行政法人鉄道建設・ 運輸施設整備支援機構	3	38,000,000	46,052,000	38,000,000	32,971,000	38,000,000	32,971,000
独立行政法人石油天然ガス・ 金属鉱物資源機構	4	859,572,794	839,161,000	859,572,794	941,260,930	859,572,794	941,260,930
独立行政法人環境再生保全機構	5	—	—	2,800,000	—	2,800,000	—
中間貯蔵・環境安全事業 株式会社	6	10,000,000	36,000,000	57,200,000	10,000,000	47,200,000	20,000,000
預金保険機構	7	417,400,000	655,500,000	417,400,000	289,600,000	417,400,000	289,600,000
銀行等保有株式取得機構	8	100,000,000	250,000,000	100,000,000	300,000,000	100,000,000	300,000,000
株式会社産業革新投資機構	9	248,800,000	213,500,000	248,800,000	248,800,000	248,800,000	248,800,000
原子力損害賠償・ 廃炉等支援機構	10	400,000,000	700,000,000	400,000,000	400,000,000	400,000,000	400,000,000
株式会社 東日本大震災事業者再生支援機構	11	90,000,000	77,000,000	45,000,000	85,000,000	90,000,000	40,000,000
株式会社 民間資金等活用事業推進機構	12	—	—	—	15,000,000	—	15,000,000
一般財団法人 民間都市開発推進機構	13	—	—	15,800,000	—	—	15,800,000
合 計	14	2,241,472,794	2,900,912,000	2,597,763,794	2,399,731,930	2,293,819,794	2,703,675,930

機 関 別 増 減 額 (最近5年間)

(単位 千円)

28			29			30			番 号
借入額	償還額	年度末 現在額	借入額	償還額	年度末 現在額	借入額	償還額	年度末 現在額	
60,200,000	79,600,000	376,600,000	57,400,000	81,100,000	352,900,000	54,800,000	82,500,000	325,200,000	1
—	1,483,000	2,761,000	—	761,000	2,000,000	—	—	2,000,000	2
24,780,000	32,971,000	24,780,000	16,510,000	24,780,000	16,510,000	11,794,000	16,510,000	11,794,000	3
610,474,589	941,260,930	610,474,589	424,233,123	610,474,589	424,233,123	481,487,746	424,233,123	481,487,746	4
—	—	—	—	—	—	—	—	—	5
—	20,000,000	—	—	—	—	—	—	—	6
459,700,000	289,600,000	459,700,000	281,000,000	459,700,000	281,000,000	291,000,000	281,000,000	291,000,000	7
200,000,000	300,000,000	200,000,000	100,000,000	200,000,000	100,000,000	—	100,000,000	—	8
379,800,000	248,800,000	379,800,000	197,800,000	379,800,000	197,800,000	310,000,000	197,800,000	310,000,000	9
400,000,000	400,000,000	400,000,000	200,000,000	400,000,000	200,000,000	200,000,000	200,000,000	200,000,000	10
80,000,000	80,000,000	40,000,000	57,500,000	80,000,000	17,500,000	8,900,000	22,800,000	3,600,000	11
—	—	15,000,000	—	—	15,000,000	—	—	15,000,000	12
—	10,000,000	5,800,000	5,800,000	5,800,000	5,800,000	—	—	5,800,000	13
2,214,954,589	2,403,714,930	2,514,915,589	1,340,243,123	2,242,415,589	1,612,743,123	1,357,981,746	1,324,843,123	1,645,881,746	14

第6部 国債整理基金

	頁
28. 国債整理基金特別会計決算額 ……………(最近3年間) ……	83
29. 平成30年度国債整理基金特別会計予算及び決算額 ……………	84
30. 国債整理基金の年度末基金残高表 ……………(最近5年間) ……	86
31. 国債償還資金繰入額 ……………(最近5年間) ……	87
32. 国債、借入金等の利子支払額 ……………(最近5年間) ……	87
33. 平成30年度中の既償還未払額を含む国債の名称別増減額	
(A) 内 国 債 ……………	88
(B) 外 国 債 ……………	92
34. 平成30年度中の国債、借入金等の名称別利子支払額 ……………	94

28. 国債整理基金特別会計決算額（最近3年間）

（単位 千円）

区 分	番 号	平 成 28 年 度	29	30	番 号
収 納 済 歳 入 額	1	198,993,549,119	191,227,042,412	186,158,078,329	1
債 務 償 還 額	2	76,360,351,734	71,337,329,910	70,978,902,199	2
公 債 等 償 還	3	34,169,115,598	28,736,755,655	28,087,879,275	3
借 入 金 償 還	4	40,882,136,136	41,313,574,256	41,605,322,924	4
政 府 短 期 証 券 償 還	5	1,309,100,000	1,287,000,000	1,285,700,000	5
利 子 及 割 引 料	6	9,201,089,638	8,722,837,105	8,514,719,160	6
公 債 利 子 等	7	9,051,995,378	8,692,159,184	8,489,956,029	7
借 入 金 利 子	8	149,094,260	30,677,921	24,763,130	8
政 府 短 期 証 券 利 子	9	—	—	—	9
事 務 取 扱 費	10	33,638,876	23,437,496	29,202,183	10
た ば 乙 特 別 税	11	141,436,821	133,711,765	124,811,898	11
公 債 金	12	109,479,840,312	106,382,011,328	103,285,347,527	12
株 式 売 払 収 入	13	—	1,408,418,499	—	13
配 当 金 収 入	14	113,553,146	87,609,493	68,461,825	14
運 用 収 入	15	73,851	89,525	112,047	15
雑 収 入	16	44,773,201	49,188,938	63,371,419	16
前 年 度 剰 余 金 収 入	17	3,618,791,540	3,082,408,355	3,093,150,071	17
支 出 済 歳 出 額	18	195,911,140,764	188,133,892,341	183,081,643,121	18
債 務 償 還 費	19	186,485,333,817	179,206,294,606	174,337,620,483	19
公 債 等 償 還	20	144,081,534,466	136,383,815,032	131,215,350,137	20
借 入 金 償 還	21	41,094,699,351	41,535,479,575	41,836,570,346	21
政 府 短 期 証 券 償 還	22	1,309,100,000	1,287,000,000	1,285,700,000	22
利 子 及 割 引 料	23	9,392,115,513	8,894,129,746	8,714,814,801	23
公 債 利 子 等	24	9,243,021,253	8,863,451,825	8,690,051,671	24
借 入 金 利 子	25	149,094,260	30,677,921	24,763,130	25
政 府 短 期 証 券 利 子	26	—	—	—	26
事 務 取 扱 費	27	33,691,433	33,467,989	29,207,837	27
翌 年 度 へ 繰 越 額	28	3,082,408,355	3,093,150,071	3,076,435,208	28

（備考） 1. 本表の支出済歳出額の債務償還費は、借換分を含む償還実績額である。

2. 翌年度へ繰越額は、「特別会計に関する法律」第8条第1項の規定による繰越額である。

29. 平成30年度国債整理基金 歳入

(単位 千円)

区 分	歳入予算額 (補正後)	収納済歳入額	他会計より受入額内訳		
			債務償還費	利子及割引料	事務取扱費
他会計より受入	85,444,879,700	79,522,823,542	70,978,902,199	8,514,719,160	29,202,183
他会計より受入	85,374,764,362	79,454,986,265	70,915,462,041	8,510,454,057	29,070,166
一般会計より受入	22,740,337,205	22,527,758,136	14,729,204,017	7,770,497,819	28,056,300
交付税及び譲与税配付金特別会計より受入	32,583,924,609	32,191,075,011	32,190,291,408	783,603	—
外国為替資金特別会計より受入	492,384,010	345,417	—	—	345,417
財政投融资特別会計より受入	13,768,166,884	13,637,019,128	12,904,519,500	731,838,326	661,302
エネルギー対策特別会計より受入	13,783,331,534	9,137,251,944	9,135,978,518	1,266,885	6,541
年金特別会計より受入	1,475,635,444	1,464,153,539	1,464,007,539	146,000	—
食料安定供給特別会計より受入	139,124,596	106,384,117	106,029,213	354,298	605
国有林野事業債務管理特別会計より受入	348,940,337	348,902,878	346,439,310	2,463,568	—
自動車安全特別会計より受入	42,919,743	42,096,095	38,992,536	3,103,559	—
東日本大震災復興他会計より受入	70,115,338	67,837,277	63,440,158	4,265,103	132,017
東日本大震災復興特別会計より受入	70,115,338	67,837,277	63,440,158	4,265,103	132,017
租 税	128,800,000	124,811,898			
公 債 金	101,336,525,627	100,508,422,501			
復興借換公債金	2,833,228,987	2,776,925,025			
資産処分収入	—	—			
配当金収入	68,461,824	68,461,825			
運用収入	106,431,605	112,047			
雑収入	93,789,306	63,371,419			
前年度剰余金受入	22,661,716	3,093,150,071			
合 計	190,034,778,765	186,158,078,329			

特別会計予算及び決算額 歳 出

(単位 千円)

区 分	歳出予算額 (補正後)	前年度繰越額	予算総則の規定 による経費増額	流用等増(△)減額
国債整理支出	187,060,515,896	3,070,488,354	—	—
証書等製造費	1,511	43,718	—	—
国債事務取扱手数料	30,945,641	29,020	—	—
賠償償還及払戻金	90,752	—	—	—
貨幣交換差減補填金	111	—	—	—
売却及償還差額補填金	103,000,000	—	—	—
債務償還費	177,239,927,324	3,068,764,971	—	—
利子及割引料	9,686,550,557	1,650,645	—	—
復興債整理支出	2,974,262,869	—	—	—
国債事務取扱手数料	340,018	—	—	—
株式売払手数料	—	—	—	—
売却及償還差額補填金	2,437,341	—	—	—
債務償還費	2,965,143,987	—	—	—
利子及割引料	6,341,523	—	—	—
合 計	190,034,778,765	3,070,488,354	—	—

区 分	歳出予算現額	支出済歳出額	翌年度繰越額	不 用 額
国債整理支出	190,131,004,250	180,168,405,994	3,065,849,050	6,896,749,206
証書等製造費	45,229	8,848	4,933	31,448
国債事務取扱手数料	30,974,661	29,065,696	45,490	1,863,475
賠償償還及払戻金	90,752	1,276	—	89,476
貨幣交換差減補填金	111	—	—	111
売却及償還差額補填金	103,000,000	—	—	103,000,000
債務償還費	180,308,692,295	171,428,780,475	3,064,148,846	5,815,762,973
利子及割引料	9,688,201,202	8,710,549,698	1,649,780	976,001,723
復興債整理支出	2,974,262,869	2,913,237,127	—	61,025,742
国債事務取扱手数料	340,018	132,017	—	208,001
株式売払手数料	—	—	—	—
売却及償還差額補填金	2,437,341	—	—	2,437,341
債務償還費	2,965,143,987	2,908,840,007	—	56,303,980
利子及割引料	6,341,523	4,265,103	—	2,076,420
合 計	193,105,267,119	183,081,643,121	3,065,849,050	6,957,774,948

(備考) 翌年度繰越額は、「特別会計に関する法律」第48条の規定に基づく歳出権の繰越額である。

30. 国債整理基金の年度末基金残高表（最近5年間）

（単位 千円）

区 分	平成 26 年度	27	28	29	30
償還財源繰入額等	73,654,535,452	73,439,588,451	75,165,783,687	71,536,709,348	69,761,956,831
公債等	33,720,073,820	33,194,120,501	34,283,647,552	30,223,135,093	28,156,633,907
一般会計負担分	12,662,234,669	12,767,930,963	13,158,352,998	14,051,314,801	14,358,719,617
特別会計負担分	21,009,542,639	18,974,758,668	21,010,762,600	14,685,440,854	13,729,159,658
株式売払収入	—	1,423,193,541	—	1,408,418,498	—
株式管理処分経費	—	△12,211,735	—	△9,944,342	—
配当金収入	34,667,524	38,891,550	113,553,119	87,596,476	68,461,806
運用収入	8,538,769	780,306	73,851	89,525	112,047
前年度剰余金	5,090,220	777,208	904,984	219,282	180,779
借入金	39,934,461,632	40,245,467,951	40,882,136,136	41,313,574,256	41,605,322,924
一般会計負担分	487,603,362	534,794,174	525,689,129	506,185,596	370,484,400
特別会計負担分	39,446,858,269	39,710,673,777	40,356,447,007	40,807,388,659	41,234,838,524
償還額	73,694,249,172	72,896,879,359	75,702,892,418	71,535,498,107	69,763,437,526
公債等	33,759,787,540	32,651,411,409	34,820,756,282	30,221,923,852	28,158,114,602
普通国債	12,434,630,872	12,514,012,234	12,924,843,896	13,707,919,659	14,106,809,598
交付国債	1,107,894,750	1,276,681,170	1,189,693,918	1,005,246,974	832,183,607
出資国債	170,201,029	112,431,788	109,989,925	194,221,428	115,332,566
抛出国債	74,990,717	74,438,512	75,628,478	83,624,278	76,354,349
財政投融资特別会計国債	19,240,567,195	16,220,288,759	19,463,488,302	13,689,485,787	12,895,519,500
復興債	731,502,978	2,453,558,945	1,057,111,764	1,541,425,726	131,914,982
借入金	39,934,461,632	40,245,467,951	40,882,136,136	41,313,574,256	41,605,322,924
差引基金増△減額	△39,713,719	542,709,092	△537,108,730	1,211,241	△1,480,695
年度末基金残高	3,000,558,227	3,543,267,319	3,006,158,589	3,007,369,830	3,005,889,135
国債借換額	119,372,831,710	114,230,845,396	109,479,840,312	106,382,011,328	103,285,347,527
前倒債発行収入金	28,834,063,059	42,250,902,391	45,104,583,994	49,440,701,180	52,463,126,671
前倒債発行収入額を含む年度末基金残高	31,834,621,286	45,794,169,710	48,110,742,583	52,448,071,010	55,469,015,805

31. 国債償還資金繰入額（最近5年間）

（単位 千円）

年 度	一 般 会 計					財 政 投 融 資 特 別 会 計	合 計
	特別会計に関する法律分	歳計剰余金分	社会資本特会整理 収入等相当額分	減税特例公債 償還分	計		
平成26	12,311,898,132	—	93,562,753	256,773,784	12,662,234,669	—	12,662,234,669
27	12,419,546,735	—	91,610,444	256,773,784	12,767,930,963	—	12,767,930,963
28	12,813,242,173	—	88,337,041	256,773,784	13,158,352,998	—	13,158,352,998
29	13,522,548,557	189,143,656	82,848,804	256,773,784	14,051,314,801	—	14,051,314,801
30	13,822,424,823	454,722,571	81,572,223	—	14,358,719,617	—	14,358,719,617

（備考） 1. 国債整理基金特別会計の歳入決算額である。
 2. 「特別会計に関する法律分」には、年金特例公債償還分を含めている。

32. 国債、借入金等の利子支払額（最近5年間）

（単位 千円）

区 分	平成26年度	27	28	29	30
内 国 債	9,545,711,157	9,510,337,321	9,243,021,253	8,863,451,825	8,690,051,671
借 入 金	265,872,787	196,345,801	143,405,839	29,732,803	23,856,974
一 時 借 入 金	30,980,155	21,671,368	5,688,421	945,117	906,156
政 府 短 期 証 券	21,873,484	783,413	—	—	—
財 務 省 証 券	134,100	33,900	—	—	—
外 国 為 替 資 金 証 券	21,506,127	744,966	—	—	—
石 油 証 券	210,638	4,479	—	—	—
食 糧 証 券	22,620	68	—	—	—
合 計	9,864,437,583	9,729,137,903	9,392,115,513	8,894,129,746	8,714,814,801

（備考） 1. 本表は国債整理基金特別会計の歳出決算額である。
 2. 政府短期証券は割引料である。

33. 平成30年度中の既償還未払 (A) 内 国

名 称	番 号	年度首現在額	発 行 額	償 還 額
邦 貨 債		円	円	円
利付国庫債券(40年)	1	20,283,700,000,000	2,907,700,000,000	—
利付国庫債券(30年)	2	104,613,474,000,000	10,776,900,000,000	—
利付国庫債券(20年)	3	230,546,972,000,000	18,001,200,000,000	3,204,808,000,000
利付国庫債券(変動・15年)	4	22,390,900,000,000	—	3,676,800,000,000
利付国庫債券(10年)	5	308,204,145,900,000	33,275,284,600,000	27,155,783,100,000
個人向け利付国庫債券(変動・10年)	6	8,520,562,000,000	4,035,683,010,000	2,719,165,850,000
			(72,621,726,000)	
利付国庫債券(物価連動・10年)	7	8,473,231,240,000	1,722,700,000,000	568,540,354,000
利付国庫債券(5年)	8	156,681,304,300,000	26,114,700,000,000	35,392,611,550,000
個人向け利付国庫債券(固定・5年)	9	1,944,811,580,000	195,969,780,000	716,958,210,000
個人向け利付国庫債券(固定・3年)	10	1,274,189,970,000	461,031,690,000	305,470,360,000
利付国庫債券(2年)	11	57,975,364,000,000	27,108,800,000,000	29,647,760,000,000
割引短期国庫債券	12	26,796,180,000,000	24,096,070,000,000	26,796,180,000,000
遺族国庫債券	13	192,408,259	1,190,000	1,521,062
引揚者国庫債券	14	288,930,467	—	7,095
特別給付金国庫債券	15	151,990,000	—	830,000
特別弔慰金国庫債券	16	218,091,000	—	150,000
農地被買収者国庫債券	17	637,818,200	—	—
第二回特別給付金国庫債券	18	40,325,000	—	—
第三回特別給付金国庫債券	19	16,620,000	—	—
引揚者特別交付金国庫債券	20	764,816,600	—	8,000
第四回特別給付金国庫債券	21	561,810,000	—	2,700,000
第五回特別給付金国庫債券	22	51,780,000	—	—
			△ 200,000	△ 200,000
第二回特別弔慰金国庫債券	23	1,074,700,000	—	780,000
第六回特別給付金国庫債券	24	243,015,000	—	450,000
第七回特別給付金国庫債券	25	107,640,000	—	—
第三回特別弔慰金国庫債券	26	43,560,000	—	160,000
第八回特別給付金国庫債券	27	1,100,000	—	—
第九回特別給付金国庫債券	28	88,680,000	—	—
第十回特別給付金国庫債券	29	1,917,900,000	—	10,920,000
第十一回特別給付金国庫債券	30	570,000	—	10,000
			△ 1,200,000	△ 1,200,000
第四回特別弔慰金国庫債券	31	3,465,330,000	—	7,770,000
第十二回特別給付金国庫債券	32	366,733,500	—	1,201,500
			△ 50,000	△ 50,000
第十三回特別給付金国庫債券	33	412,710,000	8,050,000	50,050,000
第十四回特別給付金国庫債券	34	95,550,000	—	—
慰労金国庫債券	35	139,350,000	—	—
第五回特別弔慰金国庫債券	36	53,850,000	—	180,000
第十五回特別給付金国庫債券	37	1,800,000	—	—
第十六回特別給付金国庫債券	38	58,680,000	—	—
第十七回特別給付金国庫債券	39	4,860,900,000	3,600,000	64,620,000
特別葬祭給付金国庫債券	40	54,150,000	—	—

額を含む国債の名称別増減額 債(1)

(単位 円)

時効完成額	年度末現在額	年度末現在額内訳		番号
		既償還未払額	現存国債額	
円	円	円	円	
—	23,191,400,000,000	—	23,191,400,000,000	1
—	115,390,374,000,000	—	115,390,374,000,000	2
1,000,000	245,343,363,000,000	21,000,000	245,343,342,000,000	3
—	18,714,100,000,000	—	18,714,100,000,000	4
91,000,000	314,323,556,400,000	223,150,000	314,323,333,250,000	5
—	9,837,079,160,000	—	9,837,079,160,000	6
—	9,700,012,612,000	—	9,700,012,612,000	7
—	147,403,392,750,000	—	147,403,392,750,000	8
—	1,423,823,150,000	—	1,423,823,150,000	9
—	1,429,751,300,000	—	1,429,751,300,000	10
—	55,436,404,000,000	—	55,436,404,000,000	11
—	24,096,070,000,000	—	24,096,070,000,000	12
—	192,077,197	189,818,860	2,258,337	13
—	288,923,372	288,917,083	6,289	14
—	151,160,000	148,460,000	2,700,000	15
—	217,941,000	217,941,000	—	16
637,818,200	—	—	—	17
—	40,325,000	40,325,000	—	18
—	16,620,000	16,620,000	—	19
764,748,600	60,000	58,000	2,000	20
—	559,110,000	548,970,000	10,140,000	21
—	51,780,000	51,780,000	—	22
—	1,073,920,000	1,073,920,000	—	23
—	242,565,000	242,565,000	—	24
—	107,640,000	107,640,000	—	25
—	43,400,000	43,400,000	—	26
—	1,100,000	1,100,000	—	27
—	88,680,000	88,680,000	—	28
—	1,906,980,000	1,862,700,000	44,280,000	29
—	560,000	560,000	—	30
—	3,457,560,000	3,457,560,000	—	31
—	365,532,000	365,532,000	—	32
—	370,710,000	208,410,000	162,300,000	33
—	95,550,000	95,550,000	—	34
139,350,000	—	—	—	35
—	53,670,000	53,670,000	—	36
—	1,800,000	1,800,000	—	37
—	58,680,000	58,680,000	—	38
—	4,799,880,000	4,576,680,000	223,200,000	39
54,150,000	—	—	—	40

33. 平成30年度中の既償還未払 (A) 内 国

名 称	番 号	年 度 首 現 在 額	発 行 額	償 還 額
		円	円	円
			△ 2,400,000	△ 2,400,000
第六回特別弔慰金国庫債券	41	8,648,320,000	—	36,760,000
第十八回特別給付金国庫債券	42	1,002,000,000	—	4,995,000
第十九回特別給付金国庫債券	43	37,600,000	—	—
			△ 240,000	△ 240,000
第七回特別弔慰金国庫債券	44	122,960,000	—	1,040,000
第二十回特別給付金国庫債券	45	945,000	—	—
第二十一回特別給付金国庫債券	46	10,200,000	—	—
			△ 4,000,000	
第二十二回特別給付金国庫債券	47	7,430,200,000	38,000,000	409,000,000
			△ 3,200,000	△ 2,400,000
第八回特別弔慰金国庫債券	48	18,634,720,000	—	620,760,000
			△ 450,000	△ 450,000
第二十三回特別給付金国庫債券	49	873,750,000	300,000	39,815,000
第二十四回特別給付金国庫債券	50	7,800,000	—	—
第九回特別弔慰金国庫債券	51	223,920,000	—	23,640,000
第二十五回特別給付金国庫債券	52	825,000	—	135,000
第二十六回特別給付金国庫債券	53	4,800,000	—	—
第二十七回特別給付金国庫債券	54	57,681,600,000	104,000,000	8,957,800,000
			△ 2,000,000	△ 600,000
第十回特別弔慰金国庫債券	55	143,715,300,000	11,736,500,000	52,977,500,000
			△ 750,000	△ 150,000
第二十八回特別給付金国庫債券	56	715,770,000	34,025,000	164,785,000
国際通貨基金通貨代用証券	57	4,160,245,167,166	135,618,713,992	262,066,000,000
国際開発協会通貨代用国庫債券	58	25,736,530,000	115,848,800,000	90,112,280,000
アジア開発銀行通貨代用国庫債券	59	12,934,192,643	—	6,425,208,083
アジア開発銀行特別基金拠出国庫債券	60	80,590,484,742	34,343,603,920	45,501,322,500
アフリカ開発基金通貨代用国庫債券	61	50,654,393,325	12,878,987,455	16,198,725,131
米州開発銀行多数国間基金拠出国庫債券	62	—	8,995,074,000	—
国際農業開発基金拠出国庫債券	63	2,951,554,050	3,188,982,795	1,475,777,025
国際復興開発銀行地球環境基金拠出国庫債券	64	47,079,530,000	—	10,431,725,000
アフリカ開発銀行通貨代用国庫債券	65	—	2,596,352,780	2,596,352,780
多数国間投資保証機関通貨代用国庫債券	66	720,521,653	—	—
緑の気候基金拠出国庫債券	67	63,151,748,550	38,507,163,750	18,945,524,565
株式会社日本政策投資銀行危機対応業務国庫債券	68	1,324,665,000,000	—	—
原子力損害賠償・廃炉等支援機構国庫債券	69	5,473,600,000,000	—	770,200,000,000
			△ 14,490,000	△ 7,690,000
内 国 債 計	70		(72,621,726,000)	
		959,202,185,630,155	149,059,942,423,692	131,471,407,926,741

額を含む国債の名称別増減額 債(2)

(単位 円)

時効完成額	年度末現在額	年度末現在額内訳		番号
		既償還未払額	現存国債額	
円	円	円	円	
—	8,611,560,000	8,611,560,000	—	41
—	997,005,000	997,005,000	—	42
—	37,600,000	37,600,000	—	43
—	121,920,000	121,920,000	—	44
—	945,000	945,000	—	45
—	10,200,000	10,200,000	—	46
—	7,055,200,000	5,745,200,000	1,310,000,000	47
—	18,013,160,000	18,013,160,000	—	48
—	834,235,000	834,235,000	—	49
—	7,800,000	7,800,000	—	50
—	200,280,000	200,280,000	—	51
—	690,000	690,000	—	52
—	4,800,000	4,800,000	—	53
—	48,827,800,000	1,893,200,000	46,934,600,000	54
—	102,472,900,000	7,656,300,000	94,816,600,000	55
—	584,410,000	40,555,000	543,855,000	56
—	4,033,797,881,158	—	4,033,797,881,158	57
—	51,473,050,000	—	51,473,050,000	58
—	6,508,984,560	—	6,508,984,560	59
—	69,432,766,162	—	69,432,766,162	60
—	47,334,655,649	—	47,334,655,649	61
—	8,995,074,000	—	8,995,074,000	62
—	4,664,759,820	—	4,664,759,820	63
—	36,647,805,000	—	36,647,805,000	64
—	—	—	—	65
—	720,521,653	—	720,521,653	66
—	82,713,387,735	—	82,713,387,735	67
—	1,324,665,000,000	—	1,324,665,000,000	68
—	4,703,400,000,000	—	4,703,400,000,000	69
				70
1,688,066,800	976,861,646,986,306	58,160,936,943	976,803,486,049,363	

33. 平成30年度中の既償還未払 (B) 外 国

名 称	番 号	年 度 首 現 在 額	発 行 額	償 還 額
英 貨 債		ポンド	ポンド	ポンド
第一回四分利付英貨公債	1	12,550	—	—
第二回四分利付英貨公債	2	15,660	—	—
第一回四分半利付英貨公債	3	2,917	—	—
第二回四分半利付英貨公債	4	13,032 ^{10/—}	—	—
五分利付英貨公債	5	92,660	—	—
南満州鉄道英貨社債	6	6,520	—	—
横浜市五分利付英貨公債	7	1,600	—	—
東京市五分利付英貨公債	8	10,817 ^{10/—}	—	—
六分利付英貨公債	9	9,670 ^{15/—}	—	—
第三回四分利付英貨公債	10	47,670	—	—
東京市五分半利付英貨公債	11	3,586 ^{1/—}	—	—
五分半利付英貨公債	12	9,202 ^{3/—}	—	—
昭和38年発行英貨公債	13	15,478	—	—
大阪市築港公債	14	357 ^{5/10}	—	—
名古屋市五分利付英貨公債	15	180	—	—
東京電燈六分利付英貨社債	16	250	—	—
英 貨 債 計	17	242,151 ^{4/10}	—	—
米 貨 債		ドル	ドル	ドル
東洋拓殖六分利付米貨社債	18	56,500	—	—
六分半利付米貨公債	19	152,500	—	—
大同電力七分利付米貨社債	20	11,500	—	—
東邦電力七分利付米貨社債	21	3,000	—	—
宇治川電気七分利付米貨社債	22	40,000	—	—
大同電力六分半利付米貨社債	23	22,000	—	—
横浜市六分利付米貨公債	24	24,360	—	—
東京市五分半利付米貨公債	25	2,357.50	—	—
信越電力六分半利付米貨社債	26	9,500	—	—
日本電力六分半利付米貨社債	27	16,065	—	—
東京電燈六分利付米貨社債	28	20,000	—	—
東洋拓殖五分半利付米貨社債	29	61,500	—	—
五分半利付米貨公債	30	6,540	—	—
台湾電力五分半利付米貨社債	31	7,082.50	—	—
第二回五分半利付米貨公債	32	5,622.50	—	—
第二回産業投資米貨公債	33	4,007.50	—	—
米 貨 債 計	34	442,535	—	—
仏 貨 債		フラン	フラン	フラン
仏貨国庫債券	35	43,500	—	—
外国債合計(邦貨換算額)	36	円 (86,220,383)	円 (885,202)	円 (2,905,815)

- (備考) 1. 内国債の発行額欄及び償還額欄の△印は、発行取消並びにその取消に伴い既に年賦金が支払済となっている
2. 本表の償還額には、償還期日にかかわらず国債の所有者に対する実際の支払額を計上した。従って、国債また、外国債合計(邦貨換算額)の発行額欄及び償還額欄の計数は、外国為替相場の変更(支出官レート)
3. 年度首現在額の換算率は、1ポンド155円、1ドル110円、1フラン655.957分の1ユーロ(1ユーロ122円)
4. 国債の元金の消滅時効は、国債ニ関スル法律(明治39年法律第34号)第9条の規定により内国債は10年となっ

額を含む国債の名称別増減額 債

時効完成額	年度末現在額	年度末現在額内訳		番号
		既償還未払額	現存国債額	
ポンド	ポンド	ポンド	ポンド	
—	12,550	12,550	—	1
—	15,660	15,660	—	2
—	2,917	2,917	—	3
—	13,032 ^{10/—}	13,032 ^{10/—}	—	4
—	92,660	92,660	—	5
—	6,520	6,520	—	6
—	1,600	1,600	—	7
—	10,817 ^{10/—}	10,817 ^{10/—}	—	8
—	9,670 ^{15/—}	9,670 ^{15/—}	—	9
—	47,670	47,670	—	10
—	3,586 ^{1/—}	3,586 ^{1/—}	—	11
—	9,202 ^{3/—}	9,202 ^{3/—}	—	12
—	15,478	15,478	—	13
—	357 ^{5/10}	357 ^{5/10}	—	14
—	180	180	—	15
—	250	250	—	16
—	242,151 ^{4/10}	242,151 ^{4/10}	—	17
ドル	ドル	ドル	ドル	
—	56,500	56,500	—	18
—	152,500	152,500	—	19
—	11,500	11,500	—	20
—	3,000	3,000	—	21
—	40,000	40,000	—	22
—	22,000	22,000	—	23
—	24,360	24,360	—	24
—	2,357.50	2,357.50	—	25
—	9,500	9,500	—	26
—	16,065	16,065	—	27
—	20,000	20,000	—	28
—	61,500	61,500	—	29
—	6,540	6,540	—	30
—	7,082.50	7,082.50	—	31
—	5,622.50	5,622.50	—	32
—	4,007.50	4,007.50	—	33
—	442,535	442,535	—	34
フラン	フラン	フラン	フラン	
—	43,500	43,500	—	35
円	円	円	円	
(—)	(84,199,770)	(84,199,770)	(—)	36

額の取消額であり、内国債の発行額欄の（ ）外書は、物価の変動に応じて、発行後にその元金が増加した額である。の償還期日が既に到来しているもので、国債の所有者に対して未払いとなっているものも現在額に含めてある。に伴う増減額である。

であり、年度末現在額の換算率は1ポンド143円、1ドル112円、1フラン655.957分の1ユーロ（1ユーロ124円）である。ている。ただし、外国債は、発行地の法令又は慣習によることが出来ることとなっている。

34. 平成30年度中の国債、借入金等の名称別利子支払額

(単位 千円)

名 称	平成30年度利子支払額	名 称	平成30年度利子支払額
(内 国 債)		(一 時 借 入 金)	
利付国庫債券(40年)	310,349,031	交付税及び譲与税配付金	771,387
利付国庫債券(30年)	1,792,599,187	年 金	134,769
利付国庫債券(20年)	3,622,573,013	計	906,156
利付国庫債券(10年)	1,977,544,101	(政 府 短 期 証 券)	
個人向け利付国庫債券(変動・10年)	4,289,715	計	—
利付国庫債券(物価連動・10年)	12,457,698		
利付国庫債券(5年)	167,517,756	合 計	8,714,813,936
個人向け利付国庫債券(固定・5年)	1,674,410		
個人向け利付国庫債券(固定・3年)	662,962		
利付国庫債券(2年)	47,346,117		
年金特例公債	12,978,313		
遺族国庫債券	322		
引揚者国庫債券	1		
スワップ取引契約に係る利子	3,955,123		
財政投融资特別会計国債	731,837,956		
東日本大震災復興特別会計国債	4,265,103		
計	8,690,050,806		
(借 入 金)			
一 般 会 計	16,644,848		
交付税及び譲与税配付金	12,215		
財 政 投 融 資	370		
エ ネ ル ギ ー 対 策	1,266,885		
年 金	11,231		
食 料 安 定 供 給	354,298		
国 有 林 野 事 業	2,463,568		
自 動 車 安 全	3,103,559		
計	23,856,974		

(備考) 本表は、国債整理基金特別会計より日本銀行へ利子支払資金として交付した額である。

第7部 国債の発行要項・政府保証

債務の保証要項

(国債)

35. 現存国債の名称別要項	
普通国債及び財政投融资特別会計国債	96
交付国債	668
出資・拠出国債等	676
36. 明治3年以降の外国債発行要項	678

(政府保証債務)

37. 政府保証債券の保証要項	680
38. 政府保証借入金の保証要項	714

35. 現 存 国 債 の 普通国債及び財政投融资

名 称	記 号	発 行 日	発 行 額	平成30年度末現在額	発 行 方 法
利付国庫債券(40年)	第 1 回	年 月 日	千円	千円	
		H19.11.20	99,900,000	99,900,000	利 回 ダ ッ チ
		H20. 5.16	202,800,000	202,800,000	利 回 ダ ッ チ
			17,600,000	17,600,000	第Ⅱ非価格競争
		H20.11.12	199,300,000	199,300,000	利 回 ダ ッ チ
			8,300,000	8,300,000	第Ⅱ非価格競争
		H21. 2.20	199,800,000	199,800,000	利 回 ダ ッ チ
		H25. 7.11	2,500,000	2,500,000	流 動 性 供 給
		H26. 2.14	1,500,000	1,500,000	流 動 性 供 給
		H26. 7.18	20,300,000	20,300,000	流 動 性 供 給
		H27. 3.12	2,500,000	2,500,000	流 動 性 供 給
		H27. 4. 9	3,300,000	3,300,000	流 動 性 供 給
		H27. 5. 8	18,300,000	18,300,000	流 動 性 供 給
		H27. 7.16	100,000	100,000	流 動 性 供 給
		H28. 4.11	2,700,000	2,700,000	流 動 性 供 給
		H28. 6.21	200,000	200,000	流 動 性 供 給
		H28. 8.18	27,400,000	27,400,000	流 動 性 供 給
		H28.10.20	6,000,000	6,000,000	流 動 性 供 給
		H29. 2.20	22,100,000	22,100,000	流 動 性 供 給
		H29.10.26	2,700,000	2,700,000	流 動 性 供 給
		H29.12.21	2,200,000	2,200,000	流 動 性 供 給
		H30. 4. 9	4,000,000	4,000,000	流 動 性 供 給
		H30. 6. 8	117,400,000	117,400,000	流 動 性 供 給
H30.10. 5	14,500,000	14,500,000	流 動 性 供 給		
H31. 2.27	100,000	100,000	流 動 性 供 給		
	第 1 回 小計		975,500,000	975,500,000	

35. 現 存 国 債 の 普通国債及び財政投融资

名 称	記 号	発 行 日	発 行 額	平成30年度末現在額	発 行 方 法
利付国庫債券(40年)	第2回	年 月 日	千円	千円	
		H21. 5.19	201,200,000	201,200,000	利 回 ダ ッ チ
			8,400,000	8,400,000	第Ⅱ非価格競争
		H21. 7.10	299,700,000	299,700,000	利 回 ダ ッ チ
			40,600,000	40,600,000	第Ⅱ非価格競争
		H21.11.13	299,800,000	299,800,000	利 回 ダ ッ チ
			33,800,000	33,800,000	第Ⅱ非価格競争
		H22. 1.19	299,300,000	299,300,000	利 回 ダ ッ チ
			43,800,000	43,800,000	第Ⅱ非価格競争
		H25. 7.11	12,300,000	12,300,000	流 動 性 供 給
		H26. 2.14	6,300,000	6,300,000	流 動 性 供 給
		H26. 7.18	33,200,000	33,200,000	流 動 性 供 給
		H27. 4. 9	200,000	200,000	流 動 性 供 給
		H27. 5. 8	1,400,000	1,400,000	流 動 性 供 給
		H27. 7.16	100,000	100,000	流 動 性 供 給
		H28. 4.11	1,000,000	1,000,000	流 動 性 供 給
		H28. 8.18	1,500,000	1,500,000	流 動 性 供 給
		H28.10.20	4,900,000	4,900,000	流 動 性 供 給
		H28.12. 8	100,000	100,000	流 動 性 供 給
		H29. 2.20	13,300,000	13,300,000	流 動 性 供 給
		H29.12.21	11,500,000	11,500,000	流 動 性 供 給
		H30. 4. 9	21,000,000	21,000,000	流 動 性 供 給
		H30. 6. 8	500,000	500,000	流 動 性 供 給
H30.10. 5	1,000,000	1,000,000	流 動 性 供 給		
H31. 2.27	3,100,000	3,100,000	流 動 性 供 給		
	第2回 小計		1,338,000,000	1,338,000,000	

35. 現 存 国 債 の 普通国債及び財政投融资

名 称	記 号	発 行 日	発 行 額	平成30年度末現在額	発 行 方 法	
利付国庫債券(40年)	第3回	年 月 日	千円	千円		
		H22. 5.18	299,800,000	299,800,000	利 回 ダ ッ チ	
			28,400,000	28,400,000	第Ⅱ非価格競争	
		H22. 8.10	299,700,000	299,700,000	利 回 ダ ッ チ	
		H22.11.12	299,600,000	299,600,000	利 回 ダ ッ チ	
			18,400,000	18,400,000	第Ⅱ非価格競争	
		H23. 2.14	299,600,000	299,600,000	利 回 ダ ッ チ	
		H25. 9.10	500,000	500,000	流 動 性 供 給	
		H26. 2.14	3,600,000	3,600,000	流 動 性 供 給	
		H26. 7.18	1,700,000	1,700,000	流 動 性 供 給	
		H27. 5. 8	21,200,000	21,200,000	流 動 性 供 給	
		H27. 6.11	23,800,000	23,800,000	流 動 性 供 給	
		H27. 7.16	400,000	400,000	流 動 性 供 給	
		H27. 8.10	1,500,000	1,500,000	流 動 性 供 給	
		H28. 6.21	600,000	600,000	流 動 性 供 給	
		H28. 8.18	2,500,000	2,500,000	流 動 性 供 給	
		H28.10.20	7,400,000	7,400,000	流 動 性 供 給	
		H29. 2.20	4,100,000	4,100,000	流 動 性 供 給	
		H29.10.26	17,300,000	17,300,000	流 動 性 供 給	
		H29.12.21	600,000	600,000	流 動 性 供 給	
		H30. 6. 8	1,300,000	1,300,000	流 動 性 供 給	
		H30. 8.29	23,500,000	23,500,000	流 動 性 供 給	
		第3回 小計		1,355,500,000	1,355,500,000	
		第4回	H23. 5.20	399,800,000	399,800,000	利 回 ダ ッ チ
				6,700,000	6,700,000	第Ⅱ非価格競争
			H23. 8.12	399,800,000	399,800,000	利 回 ダ ッ チ

名称別要項

特別会計国債（3）

発行価格	利率	利回り	償還期限	利子支払期	4条	特例	出納	借換	前倒	財投	年金	復興
100円につき円	年 %	年 %	年 月 日	月 日・月 日								
99.73	2.2	2.210	R32. 3.20	9.20・3.20	○			○				
99.73	2.2	2.210	R32. 3.20	9.20・3.20				○				
110.54	2.2	1.825	R32. 3.20	9.20・3.20	○			○				
103.90	2.2	2.055	R32. 3.20	9.20・3.20				○				
103.90	2.2	2.055	R32. 3.20	9.20・3.20				○				
98.96	2.2	2.240	R32. 3.20	9.20・3.20	○				○			
108.384 以上	2.2	1.818 以下	R32. 3.20	9.20・3.20				○				
113.364 以上	2.2	1.614 以下	R32. 3.20	9.20・3.20					○			
111.152 以上	2.2	1.698 以下	R32. 3.20	9.20・3.20				○				
120.236 以上	2.2	1.347 以下	R32. 3.20	9.20・3.20				○				
115.732 以上	2.2	1.510 以下	R32. 3.20	9.20・3.20				○				
117.332 以上	2.2	1.449 以下	R32. 3.20	9.20・3.20				○				
118.705 以上	2.2	1.398 以下	R32. 3.20	9.20・3.20				○				
165.155 以上	2.2	0.163 以下	R32. 3.20	9.20・3.20				○				
157.109 以上	2.2	0.318 以下	R32. 3.20	9.20・3.20				○				
150.655 以上	2.2	0.454 以下	R32. 3.20	9.20・3.20					○			
136.510 以上	2.2	0.803 以下	R32. 3.20	9.20・3.20					○			
135.741 以上	2.2	0.808 以下	R32. 3.20	9.20・3.20					○			
138.620 以上	2.2	0.723 以下	R32. 3.20	9.20・3.20					○			
140.345 以上	2.2	0.663 以下	R32. 3.20	9.20・3.20				○				
137.420 以上	2.2	0.738 以下	R32. 3.20	9.20・3.20					○			
99.34	2.2	2.225	R33. 3.20	9.20・3.20	○			○				
99.34	2.2	2.225	R33. 3.20	9.20・3.20				○				
96.90	2.2	2.320	R33. 3.20	9.20・3.20	○			○				

35. 現 存 国 債 の 普通国債及び財政投融资

名 称	記 号	発 行 日	発 行 額	平成30年度末現在額	発 行 方 法
利付国庫債券(40年)	第4回	年 月 日	千円	千円	
			51,800,000	51,800,000	第Ⅱ非価格競争
		H23.11.15	399,800,000	399,800,000	利 回 ダ ッ チ
			30,500,000	30,500,000	第Ⅱ非価格競争
		H24.2.14	399,500,000	399,500,000	利 回 ダ ッ チ
			36,400,000	36,400,000	第Ⅱ非価格競争
		H25.9.10	700,000	700,000	流 動 性 供 給
		H26.1.21	3,400,000	3,400,000	流 動 性 供 給
		H26.2.14	26,900,000	26,900,000	流 動 性 供 給
		H26.3.14	3,200,000	3,200,000	流 動 性 供 給
		H26.4.11	15,400,000	15,400,000	流 動 性 供 給
		H26.7.18	1,500,000	1,500,000	流 動 性 供 給
		H27.3.12	34,300,000	34,300,000	流 動 性 供 給
		H27.6.11	44,300,000	44,300,000	流 動 性 供 給
		H28.3.7	18,500,000	18,500,000	流 動 性 供 給
		H28.6.21	47,500,000	47,500,000	流 動 性 供 給
		H28.8.18	1,400,000	1,400,000	流 動 性 供 給
		H28.10.20	1,700,000	1,700,000	流 動 性 供 給
		H28.12.8	1,000,000	1,000,000	流 動 性 供 給
		H29.2.20	1,600,000	1,600,000	流 動 性 供 給
		H29.12.21	700,000	700,000	流 動 性 供 給
		H30.4.9	5,000,000	5,000,000	流 動 性 供 給
		H30.6.8	3,400,000	3,400,000	流 動 性 供 給
		H30.8.29	6,800,000	6,800,000	流 動 性 供 給
H30.10.5	15,700,000	15,700,000	流 動 性 供 給		
第4回 小計		1,957,300,000	1,957,300,000		

35. 現 存 国 債 の 普通国債及び財政投融资

名 称	記 号	発 行 日	発 行 額	平成30年度末現在額	発 行 方 法
利付国庫債券(40年)	第5回	年 月 日	千円	千円	
		H24. 5. 17	399,300,000	399,300,000	利 回 ダ ッ チ
			53,600,000	53,600,000	第Ⅱ非価格競争
		H24. 8. 9	399,400,000	399,400,000	利 回 ダ ッ チ
		H24. 11. 12	399,600,000	399,600,000	利 回 ダ ッ チ
			48,000,000	48,000,000	第Ⅱ非価格競争
		H25. 2. 15	399,200,000	399,200,000	利 回 ダ ッ チ
			12,900,000	12,900,000	第Ⅱ非価格競争
		H25. 9. 10	3,700,000	3,700,000	流 動 性 供 給
		H26. 1. 21	4,000,000	4,000,000	流 動 性 供 給
		H26. 2. 14	12,200,000	12,200,000	流 動 性 供 給
		H26. 3. 14	6,700,000	6,700,000	流 動 性 供 給
		H26. 4. 11	7,900,000	7,900,000	流 動 性 供 給
		H26. 5. 7	4,100,000	4,100,000	流 動 性 供 給
		H26. 7. 18	400,000	400,000	流 動 性 供 給
		H27. 5. 8	10,000,000	10,000,000	流 動 性 供 給
		H27. 6. 11	42,400,000	42,400,000	流 動 性 供 給
		H27. 7. 16	1,500,000	1,500,000	流 動 性 供 給
		H27. 8. 10	100,000	100,000	流 動 性 供 給
		H27. 12. 7	13,500,000	13,500,000	流 動 性 供 給
		H28. 2. 8	200,000	200,000	流 動 性 供 給
		H28. 3. 7	37,200,000	37,200,000	流 動 性 供 給
		H28. 4. 11	800,000	800,000	流 動 性 供 給
H28. 6. 21	4,400,000	4,400,000	流 動 性 供 給		
H29. 2. 20	9,000,000	9,000,000	流 動 性 供 給		
H29. 8. 31	1,000,000	1,000,000	流 動 性 供 給		

名 称 別 要 項

特別会計国債（5）

発行価格	利率	利回り	償還期限	利子支払期	4条	特例	出納	借換	前倒	財投	年金	復興
100円につき円	年 %	年 %	年 月 日	月 日・月 日								
98.91	2.0	2.040	R34. 3.20	9.20・3.20	○			○				
98.91	2.0	2.040	R34. 3.20	9.20・3.20				○				
99.05	2.0	2.035	R34. 3.20	9.20・3.20	○			○				
96.94	2.0	2.115	R34. 3.20	9.20・3.20	○				○			
96.94	2.0	2.115	R34. 3.20	9.20・3.20					○			
96.82	2.0	2.120	R34. 3.20	9.20・3.20	○				○			
96.82	2.0	2.120	R34. 3.20	9.20・3.20					○			
102.612 以上	2.0	1.883 以下	R34. 3.20	9.20・3.20				○				
107.741 以上	2.0	1.668 以下	R34. 3.20	9.20・3.20					○			
107.884 以上	2.0	1.662 以下	R34. 3.20	9.20・3.20					○			
107.423 以上	2.0	1.680 以下	R34. 3.20	9.20・3.20					○			
106.993 以上	2.0	1.697 以下	R34. 3.20	9.20・3.20				○				
105.935 以上	2.0	1.740 以下	R34. 3.20	9.20・3.20				○				
105.604 以上	2.0	1.753 以下	R34. 3.20	9.20・3.20				○				
114.812 以上	2.0	1.392 以下	R34. 3.20	9.20・3.20				○				
110.462 以上	2.0	1.553 以下	R34. 3.20	9.20・3.20				○				
111.882 以上	2.0	1.498 以下	R34. 3.20	9.20・3.20				○				
113.342 以上	2.0	1.443 以下	R34. 3.20	9.20・3.20				○				
114.408 以上	2.0	1.401 以下	R34. 3.20	9.20・3.20					○			
124.417 以上	2.0	1.064 以下	R34. 3.20	9.20・3.20				○				
134.506 以上	2.0	0.775 以下	R34. 3.20	9.20・3.20				○				
149.899 以上	2.0	0.408 以下	R34. 3.20	9.20・3.20				○				
162.267 以上	2.0	0.159 以下	R34. 3.20	9.20・3.20				○				
131.965 以上	2.0	0.825 以下	R34. 3.20	9.20・3.20					○			
131.982 以上	2.0	0.814 以下	R34. 3.20	9.20・3.20				○				

35. 現 存 国 債 の 普通国債及び財政投融资

名 称	記 号	発 行 日	発 行 額	平成30年度末現在額	発 行 方 法
		年 月 日	千円	千円	
利付国庫債券(40年)	第5回	H29.10.26	3,500,000	3,500,000	流 動 性 供 給
		H30.2.20	1,000,000	1,000,000	流 動 性 供 給
		H30.4.9	6,100,000	6,100,000	流 動 性 供 給
		H30.6.8	19,000,000	19,000,000	流 動 性 供 給
		H30.8.29	15,500,000	15,500,000	流 動 性 供 給
		H30.10.5	2,000,000	2,000,000	流 動 性 供 給
		H31.2.27	500,000	500,000	流 動 性 供 給
	第5回 小計		1,918,700,000	1,918,700,000	
	第6回	H25.5.23	399,900,000	399,900,000	利 回 ダ ッ チ
			15,800,000	15,800,000	第Ⅱ非価格競争
		H25.8.22	399,500,000	399,500,000	利 回 ダ ッ チ
			40,200,000	40,200,000	第Ⅱ非価格競争
		H25.11.28	399,200,000	399,200,000	利 回 ダ ッ チ
			57,200,000	57,200,000	第Ⅱ非価格競争
		H26.2.27	399,200,000	399,200,000	利 回 ダ ッ チ
			58,800,000	58,800,000	第Ⅱ非価格競争
		H27.1.20	1,000,000	1,000,000	流 動 性 供 給
		H27.3.12	7,500,000	7,500,000	流 動 性 供 給
		H27.4.9	3,000,000	3,000,000	流 動 性 供 給
		H27.6.11	48,700,000	48,700,000	流 動 性 供 給
		H27.7.16	11,100,000	11,100,000	流 動 性 供 給
		H27.8.10	1,800,000	1,800,000	流 動 性 供 給
		H27.9.7	1,300,000	1,300,000	流 動 性 供 給
H27.12.7		2,300,000	2,300,000	流 動 性 供 給	
H28.3.7	28,000,000	28,000,000	流 動 性 供 給		

名称別要項

特別会計国債（6）

発行価格	利率	利回り	償還期限	利子支払期	4条	特例	出納	借換	前倒	財投	年金	復興
100円につき円	年 %	年 %	年 月 日	月 日・月 日								
130.468 以上	2.0	0.854 以下	R34. 3.20	9.20・3.20					○			
134.362 以上	2.0	0.738 以下	R34. 3.20	9.20・3.20					○			
136.329 以上	2.0	0.682 以下	R34. 3.20	9.20・3.20				○				
135.405 以上	2.0	0.703 以下	R34. 3.20	9.20・3.20				○				
132.657 以上	2.0	0.774 以下	R34. 3.20	9.20・3.20					○			
129.147 以上	2.0	0.874 以下	R34. 3.20	9.20・3.20					○			
141.310 以上	2.0	0.531 以下	R34. 3.20	9.20・3.20					○			
98.48	1.9	1.955	R35. 3.20	9.20・3.20	○			○				
98.48	1.9	1.955	R35. 3.20	9.20・3.20				○				
99.45	1.9	1.920	R35. 3.20	9.20・3.20	○			○				
99.45	1.9	1.920	R35. 3.20	9.20・3.20				○				
103.96	1.9	1.760	R35. 3.20	9.20・3.20	○				○			
103.96	1.9	1.760	R35. 3.20	9.20・3.20					○			
104.96	1.9	1.725	R35. 3.20	9.20・3.20	○			○				
104.96	1.9	1.725	R35. 3.20	9.20・3.20					○			
121.896 以上	1.9	1.088 以下	R35. 3.20	9.20・3.20					○			
108.166 以上	1.9	1.558 以下	R35. 3.20	9.20・3.20					○			
111.478 以上	1.9	1.433 以下	R35. 3.20	9.20・3.20				○				
107.569 以上	1.9	1.580 以下	R35. 3.20	9.20・3.20				○				
108.764 以上	1.9	1.533 以下	R35. 3.20	9.20・3.20				○				
110.253 以上	1.9	1.476 以下	R35. 3.20	9.20・3.20				○				
110.373 以上	1.9	1.471 以下	R35. 3.20	9.20・3.20				○				
111.564 以上	1.9	1.425 以下	R35. 3.20	9.20・3.20					○			
131.615 以上	1.9	0.795 以下	R35. 3.20	9.20・3.20				○				

35. 現 存 国 債 の 普通国債及び財政投融资

名 称	記 号	発 行 日	発 行 額	平成30年度末現在額	発 行 方 法
		年 月 日	千円	千円	
利付国庫債券(40年)	第6回	H28. 6.21	36,800,000	36,800,000	流 動 性 供 給
		H28.10.20	20,900,000	20,900,000	流 動 性 供 給
		H29. 2.20	19,100,000	19,100,000	流 動 性 供 給
		H29. 4.10	7,300,000	7,300,000	流 動 性 供 給
		H29.10.26	4,000,000	4,000,000	流 動 性 供 給
		H29.12.21	1,600,000	1,600,000	流 動 性 供 給
		H30. 4. 9	15,400,000	15,400,000	流 動 性 供 給
		H30.10. 5	5,000,000	5,000,000	流 動 性 供 給
	第6回 小計		1,984,600,000	1,984,600,000	
	第7回	H26. 5.29	399,500,000	399,500,000	利 回 ダ ッ チ
			47,500,000	47,500,000	第Ⅱ非価格競争
		H26. 8.28	399,400,000	399,400,000	利 回 ダ ッ チ
			58,900,000	58,900,000	第Ⅱ非価格競争
		H26.11.28	399,600,000	399,600,000	利 回 ダ ッ チ
			59,000,000	59,000,000	第Ⅱ非価格競争
		H27. 2.26	399,500,000	399,500,000	利 回 ダ ッ チ
			58,900,000	58,900,000	第Ⅱ非価格競争
		H27. 5. 8	10,800,000	10,800,000	流 動 性 供 給
		H27. 6.11	53,200,000	53,200,000	流 動 性 供 給
		H27. 7.16	49,100,000	49,100,000	流 動 性 供 給
		H27.10. 8	300,000	300,000	流 動 性 供 給
		H27.12. 7	4,200,000	4,200,000	流 動 性 供 給
		H28. 2. 8	1,000,000	1,000,000	流 動 性 供 給
H28. 3. 7		50,400,000	50,400,000	流 動 性 供 給	
H28. 4.11	58,300,000	58,300,000	流 動 性 供 給		

名 称 別 要 項

特別会計国債（7）

発行価格	利率	利回り	償還期限	利子支払期	4条	特例	出納	借換	前倒	財投	年金	復興
100円につき円	年 %	年 %	年 月 日	月 日・月 日								
159.335 以上	1.9	0.179 以下	R35. 3.20	9.20・3.20				○				
144.059 以上	1.9	0.479 以下	R35. 3.20	9.20・3.20					○			
129.383 以上	1.9	0.839 以下	R35. 3.20	9.20・3.20					○			
128.943 以上	1.9	0.849 以下	R35. 3.20	9.20・3.20				○				
127.702 以上	1.9	0.875 以下	R35. 3.20	9.20・3.20					○			
130.997 以上	1.9	0.779 以下	R35. 3.20	9.20・3.20					○			
133.542 以上	1.9	0.704 以下	R35. 3.20	9.20・3.20				○				
125.968 以上	1.9	0.910 以下	R35. 3.20	9.20・3.20					○			
97.44	1.7	1.790	R36. 3.20	9.20・3.20	○			○				
97.44	1.7	1.790	R36. 3.20	9.20・3.20				○				
98.29	1.7	1.760	R36. 3.20	9.20・3.20	○			○				
98.29	1.7	1.760	R36. 3.20	9.20・3.20				○				
103.35	1.7	1.585	R36. 3.20	9.20・3.20	○				○			
103.35	1.7	1.585	R36. 3.20	9.20・3.20					○			
104.38	1.7	1.550	R36. 3.20	9.20・3.20	○			○	○			
104.38	1.7	1.550	R36. 3.20	9.20・3.20					○			
105.924 以上	1.7	1.461 以下	R36. 3.20	9.20・3.20				○				
101.663 以上	1.7	1.630 以下	R36. 3.20	9.20・3.20				○				
102.806 以上	1.7	1.583 以下	R36. 3.20	9.20・3.20				○				
106.592 以上	1.7	1.434 以下	R36. 3.20	9.20・3.20					○			
105.763 以上	1.7	1.465 以下	R36. 3.20	9.20・3.20					○			
115.275 以上	1.7	1.127 以下	R36. 3.20	9.20・3.20				○				
124.934 以上	1.7	0.836 以下	R36. 3.20	9.20・3.20				○				
141.011 以上	1.7	0.439 以下	R36. 3.20	9.20・3.20				○				

35. 現 存 国 債 の 普通国債及び財政投融资

名 称	記 号	発 行 日	発 行 額	平成30年度末現在額	発 行 方 法
		年 月 日	千円	千円	
利付国庫債券(40年)	第7回	H28. 6.21	8,800,000	8,800,000	流 動 性 供 給
		H29. 2.20	1,600,000	1,600,000	流 動 性 供 給
		H29. 8.31	6,900,000	6,900,000	流 動 性 供 給
		H29.12.21	6,700,000	6,700,000	流 動 性 供 給
		H30. 2.20	20,800,000	20,800,000	流 動 性 供 給
		H30. 8.29	49,300,000	49,300,000	流 動 性 供 給
		H30.12. 7	9,100,000	9,100,000	流 動 性 供 給
	第7回 小計		2,152,800,000	2,152,800,000	
	第8回	H27. 4.27	399,700,000	399,700,000	利 回 ダ ッ チ
			59,000,000	59,000,000	第Ⅱ非価格競争
		H27. 6.22	399,800,000	399,800,000	利 回 ダ ッ チ
			H27. 8.27	399,800,000	399,800,000
		34,600,000		34,600,000	第Ⅱ非価格競争
		H27.10.29	399,300,000	399,300,000	利 回 ダ ッ チ
			47,900,000	47,900,000	第Ⅱ非価格競争
		H28. 2.25	399,700,000	399,700,000	利 回 ダ ッ チ
			44,900,000	44,900,000	第Ⅱ非価格競争
		H28. 6.21	47,700,000	47,700,000	流 動 性 供 給
		H28. 8.18	3,000,000	3,000,000	流 動 性 供 給
		H28.10.20	15,400,000	15,400,000	流 動 性 供 給
		H28.12. 8	1,400,000	1,400,000	流 動 性 供 給
		H29. 2.20	2,800,000	2,800,000	流 動 性 供 給
		H29. 6.22	500,000	500,000	流 動 性 供 給
H29. 8.31		42,000,000	42,000,000	流 動 性 供 給	
H29.12.21	12,500,000	12,500,000	流 動 性 供 給		

名 称 別 要 項

特別会計国債（8）

発行価格	利率	利回り	償還期限	利子支払期	4条	特例	出納	借換	前倒	財投	年金	復興
100円につき円	年 %	年 %	年 月 日	月 日・月 日								
153.505 以上	1.7	0.184 以下	R36. 3.20	9.20・3.20				○				
123.475 以上	1.7	0.864 以下	R36. 3.20	9.20・3.20					○			
122.609 以上	1.7	0.882 以下	R36. 3.20	9.20・3.20				○				
125.111 以上	1.7	0.805 以下	R36. 3.20	9.20・3.20					○			
125.583 以上	1.7	0.789 以下	R36. 3.20	9.20・3.20					○			
124.260 以上	1.7	0.819 以下	R36. 3.20	9.20・3.20					○			
125.108 以上	1.7	0.790 以下	R36. 3.20	9.20・3.20					○			
97.89	1.4	1.470	R37. 3.20	9.20・3.20	○			○				
97.89	1.4	1.470	R37. 3.20	9.20・3.20				○				
94.42	1.4	1.590	R37. 3.20	9.20・3.20	○			○				
96.01	1.4	1.535	R37. 3.20	9.20・3.20				○				
96.01	1.4	1.535	R37. 3.20	9.20・3.20				○				
97.76	1.4	1.475	R37. 3.20	9.20・3.20	○				○			
97.76	1.4	1.475	R37. 3.20	9.20・3.20					○			
108.51	1.4	1.130	R37. 3.20	9.20・3.20	○				○	○		
108.51	1.4	1.130	R37. 3.20	9.20・3.20					○			
144.083 以上	1.4	0.182 以下	R37. 3.20	9.20・3.20				○				
134.824 以上	1.4	0.369 以下	R37. 3.20	9.20・3.20				○				
128.628 以上	1.4	0.509 以下	R37. 3.20	9.20・3.20					○			
124.323 以上	1.4	0.615 以下	R37. 3.20	9.20・3.20					○			
114.471 以上	1.4	0.891 以下	R37. 3.20	9.20・3.20					○			
114.570 以上	1.4	0.885 以下	R37. 3.20	9.20・3.20				○				
112.860 以上	1.4	0.937 以下	R37. 3.20	9.20・3.20				○				
115.428 以上	1.4	0.854 以下	R37. 3.20	9.20・3.20					○			

35. 現 存 国 債 の 普通国債及び財政投融资

名 称	記 号	発 行 日	発 行 額	平成30年度末現在額	発 行 方 法	
利付国庫債券(40年)	第8回	年 月 日	千円	千円		
		H30. 2.20	2,500,000	2,500,000	流 動 性 供 給	
			H30.12. 7	2,500,000	2,500,000	流 動 性 供 給
	第8回 小計		2,315,000,000	2,315,000,000		
	第9回	H28. 5.30	399,400,000	399,400,000	利 回 ダ ッ チ	
			52,200,000	52,200,000	第Ⅱ非価格競争	
		H28. 7.28	399,500,000	399,500,000	利 回 ダ ッ チ	
			58,800,000	58,800,000	第Ⅱ非価格競争	
		H28. 9.29	499,400,000	499,400,000	利 回 ダ ッ チ	
			32,700,000	32,700,000	第Ⅱ非価格競争	
		H28.11.29	499,700,000	499,700,000	利 回 ダ ッ チ	
			74,100,000	74,100,000	第Ⅱ非価格競争	
		H29. 1.26	499,500,000	499,500,000	利 回 ダ ッ チ	
			10,400,000	10,400,000	第Ⅱ非価格競争	
		H29. 3.24	499,600,000	499,600,000	利 回 ダ ッ チ	
			61,900,000	61,900,000	第Ⅱ非価格競争	
		H29. 8.31	33,100,000	33,100,000	流 動 性 供 給	
		H29.10.26	130,100,000	130,100,000	流 動 性 供 給	
		H29.12.21	20,600,000	20,600,000	流 動 性 供 給	
		H30. 2.20	34,500,000	34,500,000	流 動 性 供 給	
		H30. 8.29	46,400,000	46,400,000	流 動 性 供 給	
		H31. 2.27	2,200,000	2,200,000	流 動 性 供 給	
	第9回 小計		3,354,100,000	3,354,100,000		
	第10回	H29. 5.29	499,700,000	499,700,000	利 回 ダ ッ チ	
			30,500,000	30,500,000	第Ⅱ非価格競争	
		H29. 7.27	499,300,000	499,300,000	利 回 ダ ッ チ	

名 称 別 要 項

特別会計国債（9）

発行価格	利率	利回り	償還期限	利子支払期	4条	特例	出納	借換	前倒	財投	年金	復興
100円につき円	年 %	年 %	年 月 日	月 日・月 日								
116.292 以上	1.4	0.826 以下	R37. 3.20	9.20・3.20					○			
115.959 以上	1.4	0.828 以下	R37. 3.20	9.20・3.20					○			
100.00	0.4	0.400	R38. 3.20	9.20・3.20	○			○				
100.00	0.4	0.400	R38. 3.20	9.20・3.20				○				
102.04	0.4	0.345	R38. 3.20	9.20・3.20	○							
102.04	0.4	0.345	R38. 3.20	9.20・3.20				○				
94.34	0.4	0.560	R38. 3.20	9.20・3.20	○			○				
94.34	0.4	0.560	R38. 3.20	9.20・3.20					○			
88.90	0.4	0.725	R38. 3.20	9.20・3.20					○	○		
88.90	0.4	0.725	R38. 3.20	9.20・3.20					○			
84.59	0.4	0.865	R38. 3.20	9.20・3.20				○	○	○		
84.59	0.4	0.865	R38. 3.20	9.20・3.20					○			
82.55	0.4	0.935	R38. 3.20	9.20・3.20	○			○	○	○		
82.55	0.4	0.935	R38. 3.20	9.20・3.20					○			
80.700 以上	0.4	1.116 以下	R38. 3.20	9.20・3.20				○				
79.853 以上	0.4	1.158 以下	R38. 3.20	9.20・3.20					○			
82.965 以上	0.4	1.019 以下	R38. 3.20	9.20・3.20					○			
83.847 以上	0.4	0.983 以下	R38. 3.20	9.20・3.20					○			
83.436 以上	0.4	1.008 以下	R38. 3.20	9.20・3.20					○			
91.658 以上	0.4	0.682 以下	R38. 3.20	9.20・3.20					○			
97.86	0.9	0.965	R39. 3.20	9.20・3.20	○			○		○		
97.86	0.9	0.965	R39. 3.20	9.20・3.20				○				
95.30	0.9	1.045	R39. 3.20	9.20・3.20	○			○		○		

35. 現 存 国 債 の 普通国債及び財政投融资

名 称	記 号	発 行 日	発 行 額	平成30年度末現在額	発 行 方 法
利付国庫債券(40年)	第10回	年 月 日	千円	千円	
			64,500,000	64,500,000	第Ⅱ非価格競争
		H29. 9.28	499,400,000	499,400,000	利 回 ダ ッ チ
			56,800,000	56,800,000	第Ⅱ非価格競争
		H29.11.30	499,500,000	499,500,000	利 回 ダ ッ チ
			34,600,000	34,600,000	第Ⅱ非価格競争
		H30. 1.16	499,600,000	499,600,000	利 回 ダ ッ チ
			72,500,000	72,500,000	第Ⅱ非価格競争
		H30. 3.29	499,500,000	499,500,000	利 回 ダ ッ チ
		66,600,000	66,600,000	第Ⅱ非価格競争	
	第10回 小計		3,322,500,000	3,322,500,000	
	第11回	H30. 5.30	399,400,000	399,400,000	利 回 ダ ッ チ
			57,300,000	57,300,000	第Ⅱ非価格競争
		H30. 7.25	399,500,000	399,500,000	利 回 ダ ッ チ
		H30. 9.27	399,200,000	399,200,000	利 回 ダ ッ チ
		H30.11.28	399,300,000	399,300,000	利 回 ダ ッ チ
			49,900,000	49,900,000	第Ⅱ非価格競争
		H31. 1.30	399,500,000	399,500,000	利 回 ダ ッ チ
		H31. 3.27	399,200,000	399,200,000	利 回 ダ ッ チ
			14,100,000	14,100,000	第Ⅱ非価格競争
第11回 小計		2,517,400,000	2,517,400,000		
利付国庫債券(40年)計		23,191,400,000	23,191,400,000		
利付国庫債券(30年)	第 1 回	H11. 9.20	199,600,000	147,800,000	利 回 ダ ッ チ
		H20. 9. 9	400,000	400,000	流 動 性 供 給
		H21. 1.21	7,600,000	7,600,000	流 動 性 供 給
		H21. 2.12	500,000	500,000	流 動 性 供 給

名 称 別 要 項

特別会計国債 (10)

発行価格	利率	利回り	償還期限	利子支払期	4条	特例	出納	借換	前倒	財投	年金	復興
100円につき円	年 %	年 %	年 月 日	月 日・月 日								
95.30	0.9	1.045	R39. 3.20	9.20・3.20				○				
96.27	0.9	1.015	R39. 3.20	9.20・3.20	○			○				
96.27	0.9	1.015	R39. 3.20	9.20・3.20					○			
96.60	0.9	1.005	R39. 3.20	9.20・3.20					○			
96.60	0.9	1.005	R39. 3.20	9.20・3.20					○			
97.24	0.9	0.985	R39. 3.20	9.20・3.20	○			○	○			
97.24	0.9	0.985	R39. 3.20	9.20・3.20					○			
100.49	0.9	0.885	R39. 3.20	9.20・3.20	○				○			
100.49	0.9	0.885	R39. 3.20	9.20・3.20					○			
97.81	0.8	0.865	R40. 3.20	9.20・3.20	○			○		○		
97.81	0.8	0.865	R40. 3.20	9.20・3.20				○				
97.33	0.8	0.880	R40. 3.20	9.20・3.20	○			○		○		
92.71	0.8	1.025	R40. 3.20	9.20・3.20	○				○	○		
95.41	0.8	0.940	R40. 3.20	9.20・3.20	○				○			
95.41	0.8	0.940	R40. 3.20	9.20・3.20					○			
102.04	0.8	0.740	R40. 3.20	9.20・3.20	○				○			
106.58	0.8	0.610	R40. 3.20	9.20・3.20	○			○	○			
106.58	0.8	0.610	R40. 3.20	9.20・3.20					○			
99.20	2.8	2.840	R11. 9.20	3.20・9.20	○	○						
110.728 以上	2.8	2.068 以下	R11. 9.20	9.20・3.20				○				
115.653 以上	2.8	1.766 以下	R11. 9.20	9.20・3.20				○				
115.115 以上	2.8	1.795 以下	R11. 9.20	9.20・3.20				○				

35. 現 存 国 債 の 普通国債及び財政投融资

名 称	記 号	発 行 日	発 行 額	平成30年度末現在額	発 行 方 法
利付国庫債券(30年)	第 1 回	年 月 日	千円	千円	
		H21. 5.13	3,600,000	3,600,000	流 動 性 供 給
		H21. 6. 9	21,200,000	21,200,000	流 動 性 供 給
		H28. 4.27	25,000,000	25,000,000	流 動 性 供 給
		H31. 3.15	3,100,000	3,100,000	流 動 性 供 給
	第 1 回 小計		261,000,000	209,200,000	
	第 2 回	H12. 2.21	299,800,000	286,800,000	利 回 ダ ッ チ
		H21. 4. 9	3,000,000	3,000,000	流 動 性 供 給
		H21. 6. 9	300,000	300,000	流 動 性 供 給
		H21. 7.14	4,000,000	4,000,000	流 動 性 供 給
		H21. 8.13	1,800,000	1,800,000	流 動 性 供 給
		H21. 9. 8	600,000	600,000	流 動 性 供 給
		H21.10. 7	4,400,000	4,400,000	流 動 性 供 給
		H21.11. 6	200,000	200,000	流 動 性 供 給
		H23. 8. 9	3,100,000	3,100,000	流 動 性 供 給
		H24. 9.24	1,000,000	1,000,000	流 動 性 供 給
		H24.10. 4	1,000,000	1,000,000	流 動 性 供 給
		H25. 8. 8	1,600,000	1,600,000	流 動 性 供 給
		H26.12.15	1,000,000	1,000,000	流 動 性 供 給
		H27.11.25	2,500,000	2,500,000	流 動 性 供 給
H27.12.14		4,000,000	4,000,000	流 動 性 供 給	
H28.11.25		3,000,000	3,000,000	流 動 性 供 給	
H29. 2.23	1,000,000	1,000,000	流 動 性 供 給		
H29. 9.26	2,200,000	2,200,000	流 動 性 供 給		
H29.10.17	14,400,000	14,400,000	流 動 性 供 給		
H29.11.24	1,000,000	1,000,000	流 動 性 供 給		

名 称 別 要 項

特別会計国債 (11)

発行価格	利率	利回り	償還期限	利子支払期	4条	特例	出納	借換	前倒	財投	年金	復興
100円につき円	年 %	年 %	年 月 日	月 日・月 日								
112.500 以上	2.8	1.943 以下	R11. 9.20	9.20・3.20				○				
109.894 以上	2.8	2.104 以下	R11. 9.20	9.20・3.20				○				
136.786 以上	2.8	0.040 以下	R11. 9.20	9.20・3.20				○				
129.354 以上	2.8	0.007 以下	R11. 9.20	9.20・3.20					○			
98.42	2.4	2.475	R12. 2.20	2.20・8.20	○	○		○				
105.889 以上	2.4	2.000 以下	R12. 2.20	8.20・2.20				○				
103.314 以上	2.4	2.168 以下	R12. 2.20	8.20・2.20				○				
106.505 以上	2.4	1.957 以下	R12. 2.20	8.20・2.20				○				
103.236 以上	2.4	2.172 以下	R12. 2.20	8.20・2.20				○				
105.453 以上	2.4	2.023 以下	R12. 2.20	8.20・2.20				○				
105.881 以上	2.4	1.994 以下	R12. 2.20	8.20・2.20				○				
104.850 以上	2.4	2.061 以下	R12. 2.20	8.20・2.20				○				
110.897 以上	2.4	1.634 以下	R12. 2.20	8.20・2.20				○				
112.672 以上	2.4	1.484 以下	R12. 2.20	8.20・2.20				○				
113.345 以上	2.4	1.440 以下	R12. 2.20	8.20・2.20					○			
113.948 以上	2.4	1.366 以下	R12. 2.20	8.20・2.20				○				
122.994 以上	2.4	0.720 以下	R12. 2.20	8.20・2.20					○			
124.083 以上	2.4	0.571 以下	R12. 2.20	8.20・2.20					○			
124.443 以上	2.4	0.544 以下	R12. 2.20	8.20・2.20				○				
129.610 以上	2.4	0.126 以下	R12. 2.20	8.20・2.20					○			
127.374 以上	2.4	0.230 以下	R12. 2.20	8.20・2.20					○			
127.988 以上	2.4	0.112 以下	R12. 2.20	8.20・2.20					○			
127.086 以上	2.4	0.162 以下	R12. 2.20	8.20・2.20					○			
127.321 以上	2.4	0.132 以下	R12. 2.20	8.20・2.20					○			

35. 現 存 国 債 の 普通国債及び財政投融资

名 称	記 号	発 行 日	発 行 額	平成30年度末現在額	発 行 方 法	
利付国庫債券(30年)	第2回	年 月 日	千円	千円		
		H30. 3.23	3,000,000	3,000,000	流 動 性 供 給	
			H30. 5.25	8,200,000	8,200,000	流 動 性 供 給
	第2回 小計		361,100,000	348,100,000		
	第3回	H12. 5.25	349,800,000	341,200,000	利 回 ダ ッ チ	
		H21. 6. 9	1,500,000	1,500,000	流 動 性 供 給	
		H21. 9. 8	100,000	100,000	流 動 性 供 給	
		H21.10. 7	100,000	100,000	流 動 性 供 給	
		H22. 3. 9	6,200,000	6,200,000	流 動 性 供 給	
		H23.10.12	2,100,000	2,100,000	流 動 性 供 給	
		H24. 9.24	800,000	800,000	流 動 性 供 給	
		H24.10. 4	1,600,000	1,600,000	流 動 性 供 給	
		H25. 8. 8	1,500,000	1,500,000	流 動 性 供 給	
		H26. 6.12	1,600,000	1,600,000	流 動 性 供 給	
		H29. 3.30	400,000	400,000	流 動 性 供 給	
		H29.10.17	4,700,000	4,700,000	流 動 性 供 給	
		H29.11.24	9,900,000	9,900,000	流 動 性 供 給	
		H30. 3.23	6,000,000	6,000,000	流 動 性 供 給	
		H30. 5.25	7,800,000	7,800,000	流 動 性 供 給	
		H30. 9. 4	2,000,000	2,000,000	流 動 性 供 給	
	第3回 小計		396,100,000	387,500,000		
	第4回	H12.11.20	349,900,000	349,400,000	利 回 ダ ッ チ	
		H21. 6. 9	2,300,000	2,300,000	流 動 性 供 給	
		H21. 7.14	2,300,000	2,300,000	流 動 性 供 給	
		H21. 8.13	9,100,000	9,100,000	流 動 性 供 給	
		H22. 1.14	23,000,000	23,000,000	流 動 性 供 給	

名称別要項

特別会計国債(12)

発行価格	利率	利回り	償還期限	利子支払期	4条	特例	出納	借換	前倒	財投	年金	復興
100円につき円	年%	年%	年月日	月日・月日								
126.977 以上	2.4	0.107 以下	R12. 2.20	8.20・2.20					○			
126.518 以上	2.4	0.112 以下	R12. 2.20	8.20・2.20				○				
98.50	2.3	2.370	R12. 5.20	5.20・11.20				○				
101.681 以上	2.3	2.183 以下	R12. 5.20	5.20・11.20				○				
103.768 以上	2.3	2.041 以下	R12. 5.20	5.20・11.20				○				
104.060 以上	2.3	2.021 以下	R12. 5.20	5.20・11.20				○				
102.357 以上	2.3	2.133 以下	R12. 5.20	5.20・11.20				○				
109.846 以上	2.3	1.612 以下	R12. 5.20	5.20・11.20				○				
111.010 以上	2.3	1.510 以下	R12. 5.20	5.20・11.20				○				
111.680 以上	2.3	1.466 以下	R12. 5.20	5.20・11.20					○			
112.031 以上	2.3	1.413 以下	R12. 5.20	5.20・11.20				○				
117.402 以上	2.3	1.029 以下	R12. 5.20	5.20・11.20				○				
126.886 以上	2.3	0.200 以下	R12. 5.20	5.20・11.20					○			
126.252 以上	2.3	0.170 以下	R12. 5.20	5.20・11.20					○			
126.380 以上	2.3	0.148 以下	R12. 5.20	5.20・11.20					○			
126.170 以上	2.3	0.117 以下	R12. 5.20	5.20・11.20					○			
125.774 以上	2.3	0.119 以下	R12. 5.20	5.20・11.20				○				
124.135 以上	2.3	0.192 以下	R12. 5.20	5.20・11.20					○			
98.81	2.9	2.960	R12.11.20	5.20・11.20	○	○		○				
111.451 以上	2.9	2.123 以下	R12.11.20	5.20・11.20				○				
114.789 以上	2.9	1.923 以下	R12.11.20	5.20・11.20				○				
111.304 以上	2.9	2.128 以下	R12.11.20	5.20・11.20				○				
112.169 以上	2.9	2.065 以下	R12.11.20	5.20・11.20				○				

35. 現 存 国 債 の 普通国債及び財政投融资

名 称	記 号	発 行 日	発 行 額	平成30年度末現在額	発 行 方 法
利付国庫債券(30年)	第4回	年 月 日	千円	千円	
		H22. 2. 9	20,000,000	20,000,000	流 動 性 供 給
		H22. 3. 9	20,000,000	20,000,000	流 動 性 供 給
		H22. 9. 8	50,400,000	50,400,000	流 動 性 供 給
		H23.12. 9	11,000,000	11,000,000	流 動 性 供 給
		H24. 2.10	7,700,000	7,700,000	流 動 性 供 給
		H24. 3.27	8,000,000	8,000,000	流 動 性 供 給
		H24. 4.10	900,000	900,000	流 動 性 供 給
		H24. 8.14	8,200,000	8,200,000	流 動 性 供 給
		H24. 9.24	1,500,000	1,500,000	流 動 性 供 給
		H25. 1.22	3,800,000	3,800,000	流 動 性 供 給
		H25. 2.13	2,400,000	2,400,000	流 動 性 供 給
		H25. 3.22	5,000,000	5,000,000	流 動 性 供 給
		H25. 6.14	2,900,000	2,900,000	流 動 性 供 給
		H25. 8. 8	13,000,000	13,000,000	流 動 性 供 給
		H25.12. 5	1,600,000	1,600,000	流 動 性 供 給
		H26. 3.14	12,600,000	12,600,000	流 動 性 供 給
		H26. 4.11	10,000,000	10,000,000	流 動 性 供 給
		H28. 5.26	5,300,000	5,300,000	流 動 性 供 給
		H28.11.25	2,600,000	2,600,000	流 動 性 供 給
		H28.12.26	1,800,000	1,800,000	流 動 性 供 給
		H29. 3.30	300,000	300,000	流 動 性 供 給
		H29. 5.25	1,500,000	1,500,000	流 動 性 供 給
H29.12.26	55,100,000	55,100,000	流 動 性 供 給		
H30. 1.24	54,000,000	54,000,000	流 動 性 供 給		
H30. 2.22	4,600,000	4,600,000	流 動 性 供 給		

名称別要項

特別会計国債 (13)

発行価格	利率	利回り	償還期限	利子支払期	4条	特例	出納	借換	前倒	財投	年金	復興
100円につき円	年 %	年 %	年 月 日	月 日・月 日								
112.222 以上	2.9	2.060 以下	R12.11.20	5.20・11.20				○				
112.271 以上	2.9	2.055 以下	R12.11.20	5.20・11.20				○				
117.672 以上	2.9	1.721 以下	R12.11.20	5.20・11.20				○				
119.023 以上	2.9	1.593 以下	R12.11.20	5.20・11.20				○				
119.096 以上	2.9	1.581 以下	R12.11.20	5.20・11.20					○			
118.606 以上	2.9	1.604 以下	R12.11.20	5.20・11.20					○			
118.356 以上	2.9	1.617 以下	R12.11.20	5.20・11.20				○				
121.680 以上	2.9	1.408 以下	R12.11.20	5.20・11.20				○				
120.149 以上	2.9	1.490 以下	R12.11.20	5.20・11.20				○				
119.692 以上	2.9	1.500 以下	R12.11.20	5.20・11.20		○						
119.321 以上	2.9	1.519 以下	R12.11.20	5.20・11.20		○						
123.429 以上	2.9	1.275 以下	R12.11.20	5.20・11.20		○						
119.862 以上	2.9	1.469 以下	R12.11.20	5.20・11.20				○				
120.674 以上	2.9	1.412 以下	R12.11.20	5.20・11.20				○				
124.710 以上	2.9	1.157 以下	R12.11.20	5.20・11.20				○				
125.644 以上	2.9	1.085 以下	R12.11.20	5.20・11.20					○			
125.792 以上	2.9	1.071 以下	R12.11.20	5.20・11.20				○				
141.155 以上	2.9	0.042 以下	R12.11.20	5.20・11.20				○				
137.634 以上	2.9	0.152 以下	R12.11.20	5.20・11.20					○			
136.389 以上	2.9	0.207 以下	R12.11.20	5.20・11.20					○			
135.499 以上	2.9	0.220 以下	R12.11.20	5.20・11.20					○			
135.574 以上	2.9	0.194 以下	R12.11.20	5.20・11.20				○				
134.651 以上	2.9	0.159 以下	R12.11.20	5.20・11.20					○			
134.105 以上	2.9	0.179 以下	R12.11.20	5.20・11.20					○			
133.965 以上	2.9	0.175 以下	R12.11.20	5.20・11.20					○			

35. 現 存 国 債 の 普通国債及び財政投融资

名 称	記 号	発 行 日	発 行 額	平成30年度末現在額	発 行 方 法
利付国庫債券(30年)	第4回	年 月 日	千円	千円	
		H30. 5.25	4,600,000	4,600,000	流 動 性 供 給
		H30. 6.13	51,700,000	51,700,000	流 動 性 供 給
		H31. 3.15	1,200,000	1,200,000	流 動 性 供 給
	第4回 小計		748,300,000	747,800,000	
	第5回	H13. 5.25	299,900,000	285,700,000	利 回 ダ ッ チ
		H21. 4. 9	3,000,000	3,000,000	流 動 性 供 給
		H21. 5.13	6,000,000	6,000,000	流 動 性 供 給
		H21. 6. 9	1,100,000	1,100,000	流 動 性 供 給
		H21. 8.13	5,000,000	5,000,000	流 動 性 供 給
		H21.10. 7	200,000	200,000	流 動 性 供 給
		H22. 3. 9	1,000,000	1,000,000	流 動 性 供 給
		H22. 6. 8	20,000,000	20,000,000	流 動 性 供 給
		H22. 7. 7	8,000,000	8,000,000	流 動 性 供 給
		H22. 8.12	12,600,000	12,600,000	流 動 性 供 給
		H22. 9. 8	13,400,000	13,400,000	流 動 性 供 給
		H23. 1.14	300,000	300,000	流 動 性 供 給
		H23. 3. 8	8,300,000	8,300,000	流 動 性 供 給
		H23.10.12	3,000,000	3,000,000	流 動 性 供 給
		H23.12. 9	5,700,000	5,700,000	流 動 性 供 給
H24. 3.27		900,000	900,000	流 動 性 供 給	
H24. 4.10		100,000	100,000	流 動 性 供 給	
H25. 8. 8	2,500,000	2,500,000	流 動 性 供 給		
H25.12. 5	2,100,000	2,100,000	流 動 性 供 給		
H27. 9. 7	600,000	600,000	流 動 性 供 給		
H27.11. 5	7,100,000	7,100,000	流 動 性 供 給		

名 称 別 要 項

特別会計国債 (14)

発行価格	利率	利回り	償還期限	利子支払期	4条	特例	出納	借換	前倒	財投	年金	復興
100円につき円	年 %	年 %	年 月 日	月 日・月 日								
133.930 以上	2.9	0.137 以下	R12.11.20	5.20・11.20				○				
133.627 以上	2.9	0.147 以下	R12.11.20	5.20・11.20				○				
133.340 以上	2.9	0.035 以下	R12.11.20	5.20・11.20					○			
98.70	2.2	2.260	R13. 5.20	5.20・11.20	○			○		○		
102.360 以上	2.2	2.045 以下	R13. 5.20	5.20・11.20				○				
101.674 以上	2.2	2.089 以下	R13. 5.20	5.20・11.20				○				
99.455 以上	2.2	2.237 以下	R13. 5.20	5.20・11.20				○				
99.531 以上	2.2	2.232 以下	R13. 5.20	5.20・11.20				○				
102.078 以上	2.2	2.061 以下	R13. 5.20	5.20・11.20				○				
100.377 以上	2.2	2.174 以下	R13. 5.20	5.20・11.20				○				
102.785 以上	2.2	2.011 以下	R13. 5.20	5.20・11.20				○				
107.124 以上	2.2	1.735 以下	R13. 5.20	5.20・11.20				○				
109.013 以上	2.2	1.620 以下	R13. 5.20	5.20・11.20				○				
105.728 以上	2.2	1.819 以下	R13. 5.20	5.20・11.20				○				
103.717 以上	2.2	1.945 以下	R13. 5.20	5.20・11.20				○				
102.376 以上	2.2	2.034 以下	R13. 5.20	5.20・11.20					○			
108.162 以上	2.2	1.649 以下	R13. 5.20	5.20・11.20				○				
107.495 以上	2.2	1.688 以下	R13. 5.20	5.20・11.20				○				
107.269 以上	2.2	1.697 以下	R13. 5.20	5.20・11.20					○			
107.072 以上	2.2	1.709 以下	R13. 5.20	5.20・11.20				○				
109.687 以上	2.2	1.509 以下	R13. 5.20	5.20・11.20				○				
113.579 以上	2.2	1.252 以下	R13. 5.20	5.20・11.20				○				
120.145 以上	2.2	0.763 以下	R13. 5.20	5.20・11.20				○				
121.308 以上	2.2	0.683 以下	R13. 5.20	5.20・11.20					○			

35. 現 存 国 債 の 普通国債及び財政投融资

名 称	記 号	発 行 日	発 行 額	平成30年度末現在額	発 行 方 法
利付国庫債券(30年)	第5回	年 月 日	千円	千円	
		H28. 7.26	900,000	900,000	流 動 性 供 給
		H28.11.25	13,700,000	13,700,000	流 動 性 供 給
		H29. 7.25	500,000	500,000	流 動 性 供 給
		H30. 6.13	11,300,000	11,300,000	流 動 性 供 給
		H30. 9. 4	300,000	300,000	流 動 性 供 給
		H31. 1.21	1,000,000	1,000,000	流 動 性 供 給
	H31. 3.15	100,000	100,000	流 動 性 供 給	
	第5回 小計		428,600,000	414,400,000	
	第6回	H13.11.20	299,600,000	292,900,000	利 回 夕 ッ チ
		H21. 4. 9	5,000,000	5,000,000	流 動 性 供 給
		H21. 5.13	5,000,000	5,000,000	流 動 性 供 給
		H21. 6. 9	600,000	600,000	流 動 性 供 給
		H21. 8.13	5,700,000	5,700,000	流 動 性 供 給
		H22. 3. 9	400,000	400,000	流 動 性 供 給
		H22. 4.13	50,000,000	50,000,000	流 動 性 供 給
		H22. 6. 8	14,000,000	14,000,000	流 動 性 供 給
		H22. 9. 8	5,200,000	5,200,000	流 動 性 供 給
		H22.11.10	7,300,000	7,300,000	流 動 性 供 給
		H22.12. 8	23,000,000	23,000,000	流 動 性 供 給
H23. 1.14		33,000,000	33,000,000	流 動 性 供 給	
H23. 3. 8		39,600,000	39,600,000	流 動 性 供 給	
H23. 5.13	32,500,000	32,500,000	流 動 性 供 給		
H23. 6. 8	30,200,000	30,200,000	流 動 性 供 給		
H23.10.12	2,000,000	2,000,000	流 動 性 供 給		
H24. 4.10	900,000	900,000	流 動 性 供 給		

名称別要項

特別会計国債 (15)

発行価格	利率	利回り	償還期限	利子支払期	4条	特例	出納	借換	前倒	財投	年金	復興
100円につき円	年 %	年 %	年 月 日	月 日・月 日								
133.506 以上	2.2	△ 0.046 以下	R13. 5.20	5.20・11.20				○				
128.547 以上	2.2	0.178 以下	R13. 5.20	5.20・11.20					○			
126.419 以上	2.2	0.228 以下	R13. 5.20	5.20・11.20				○				
125.739 以上	2.2	0.167 以下	R13. 5.20	5.20・11.20				○				
124.168 以上	2.2	0.240 以下	R13. 5.20	5.20・11.20					○			
125.218 以上	2.2	0.123 以下	R13. 5.20	5.20・11.20					○			
125.893 以上	2.2	0.059 以下	R13. 5.20	5.20・11.20					○			
99.79	2.4	2.410	R13.11.20	5.20・11.20		○		○		○		
105.735 以上	2.4	2.030 以下	R13.11.20	5.20・11.20				○				
105.101 以上	2.4	2.068 以下	R13.11.20	5.20・11.20				○				
102.881 以上	2.4	2.208 以下	R13.11.20	5.20・11.20				○				
102.805 以上	2.4	2.212 以下	R13.11.20	5.20・11.20				○				
103.561 以上	2.4	2.159 以下	R13.11.20	5.20・11.20				○				
104.272 以上	2.4	2.112 以下	R13.11.20	5.20・11.20				○				
106.148 以上	2.4	1.991 以下	R13.11.20	5.20・11.20				○				
109.408 以上	2.4	1.788 以下	R13.11.20	5.20・11.20				○				
109.822 以上	2.4	1.760 以下	R13.11.20	5.20・11.20				○				
106.329 以上	2.4	1.973 以下	R13.11.20	5.20・11.20				○				
106.844 以上	2.4	1.939 以下	R13.11.20	5.20・11.20				○				
105.485 以上	2.4	2.024 以下	R13.11.20	5.20・11.20					○			
107.493 以上	2.4	1.893 以下	R13.11.20	5.20・11.20				○				
108.112 以上	2.4	1.853 以下	R13.11.20	5.20・11.20				○				
111.576 以上	2.4	1.635 以下	R13.11.20	5.20・11.20				○				
110.150 以上	2.4	1.709 以下	R13.11.20	5.20・11.20				○				

35. 現 存 国 債 の 普通国債及び財政投融资

名 称	記 号	発 行 日	発 行 額	平成30年度末現在額	発 行 方 法
利付国庫債券(30年)	第6回	年 月 日	千円	千円	
		H24. 6. 5	5,900,000	5,900,000	流 動 性 供 給
		H25. 8. 8	2,900,000	2,900,000	流 動 性 供 給
		H26. 4. 11	1,000,000	1,000,000	流 動 性 供 給
		H27. 11. 5	100,000	100,000	流 動 性 供 給
		H27. 12. 7	16,200,000	16,200,000	流 動 性 供 給
		H28. 1. 19	13,000,000	13,000,000	流 動 性 供 給
		H28. 12. 26	36,200,000	36,200,000	流 動 性 供 給
		H29. 3. 30	100,000	100,000	流 動 性 供 給
		H29. 7. 25	7,700,000	7,700,000	流 動 性 供 給
		H30. 1. 24	28,200,000	28,200,000	流 動 性 供 給
		H31. 2. 22	5,300,000	5,300,000	流 動 性 供 給
	第6回 小計		670,600,000	663,900,000	
	第7回	H14. 5. 20	299,600,000	265,500,000	利 回 ダ ッ チ
		H21. 6. 9	5,000,000	5,000,000	流 動 性 供 給
		H22. 5. 12	50,000,000	50,000,000	流 動 性 供 給
		H22. 8. 12	24,600,000	24,600,000	流 動 性 供 給
		H22. 9. 8	8,400,000	8,400,000	流 動 性 供 給
		H23. 1. 14	5,000,000	5,000,000	流 動 性 供 給
		H23. 4. 13	30,000,000	30,000,000	流 動 性 供 給
H23. 5. 13		20,500,000	20,500,000	流 動 性 供 給	
H23. 6. 8		33,200,000	33,200,000	流 動 性 供 給	
H23. 7. 14		14,800,000	14,800,000	流 動 性 供 給	
H23. 8. 9	4,000,000	4,000,000	流 動 性 供 給		
H23. 10. 12	5,900,000	5,900,000	流 動 性 供 給		
H23. 11. 11	23,000,000	23,000,000	流 動 性 供 給		

名称別要項

特別会計国債 (16)

発行価格	利率	利回り	償還期限	利子支払期	4条	特例	出納	借換	前倒	財投	年金	復興
100円につき円	年 %	年 %	年 月 日	月 日・月 日								
113.096 以上	2.4	1.527 以下	R13.11.20	5.20・11.20				○				
112.559 以上	2.4	1.522 以下	R13.11.20	5.20・11.20				○				
117.582 以上	2.4	1.192 以下	R13.11.20	5.20・11.20				○				
124.481 以上	2.4	0.702 以下	R13.11.20	5.20・11.20					○			
124.449 以上	2.4	0.697 以下	R13.11.20	5.20・11.20					○			
126.158 以上	2.4	0.593 以下	R13.11.20	5.20・11.20				○				
130.587 以上	2.4	0.266 以下	R13.11.20	5.20・11.20					○			
129.822 以上	2.4	0.280 以下	R13.11.20	5.20・11.20					○			
129.676 以上	2.4	0.253 以下	R13.11.20	5.20・11.20				○				
129.034 以上	2.4	0.232 以下	R13.11.20	5.20・11.20					○			
129.215 以上	2.4	0.083 以下	R13.11.20	5.20・11.20					○			
99.14	2.3	2.340	R14. 5.20	5.20・11.20	○			○		○		
100.726 以上	2.3	2.252 以下	R14. 5.20	5.20・11.20				○				
104.156 以上	2.3	2.027 以下	R14. 5.20	5.20・11.20				○				
110.854 以上	2.3	1.625 以下	R14. 5.20	5.20・11.20				○				
107.182 以上	2.3	1.837 以下	R14. 5.20	5.20・11.20				○				
105.211 以上	2.3	1.954 以下	R14. 5.20	5.20・11.20				○				
103.029 以上	2.3	2.093 以下	R14. 5.20	5.20・11.20				○				
105.722 以上	2.3	1.918 以下	R14. 5.20	5.20・11.20				○				
106.264 以上	2.3	1.883 以下	R14. 5.20	5.20・11.20				○				
105.894 以上	2.3	1.905 以下	R14. 5.20	5.20・11.20				○				
109.128 以上	2.3	1.705 以下	R14. 5.20	5.20・11.20				○				
109.741 以上	2.3	1.665 以下	R14. 5.20	5.20・11.20				○				
109.294 以上	2.3	1.690 以下	R14. 5.20	5.20・11.20				○				

35. 現 存 国 債 の 普通国債及び財政投融资

名 称	記 号	発 行 日	発 行 額	平成30年度末現在額	発 行 方 法
利付国庫債券(30年)	第7回	年 月 日	千円	千円	
		H23.12. 9	23,500,000	23,500,000	流 動 性 供 給
		H24. 1.12	13,000,000	13,000,000	流 動 性 供 給
		H24. 2.10	29,100,000	29,100,000	流 動 性 供 給
		H24. 3.27	3,000,000	3,000,000	流 動 性 供 給
		H24. 4.10	36,900,000	36,900,000	流 動 性 供 給
		H25. 1.22	3,000,000	3,000,000	流 動 性 供 給
		H25. 5.10	8,500,000	8,500,000	流 動 性 供 給
		H25.11. 6	300,000	300,000	流 動 性 供 給
		H26. 2.14	1,500,000	1,500,000	流 動 性 供 給
		H27.11. 5	3,100,000	3,100,000	流 動 性 供 給
		H28. 8.18	8,000,000	8,000,000	流 動 性 供 給
		H28.10.20	1,800,000	1,800,000	流 動 性 供 給
		H28.12. 8	1,900,000	1,900,000	流 動 性 供 給
		H29. 2.23	700,000	700,000	流 動 性 供 給
		H29. 6.26	8,800,000	8,800,000	流 動 性 供 給
		H29. 9.26	6,500,000	6,500,000	流 動 性 供 給
		H30. 7.19	3,700,000	3,700,000	流 動 性 供 給
		H31. 2.22	22,600,000	22,600,000	流 動 性 供 給
	第7回 小計		699,900,000	665,800,000	
	第8回	H14.11.20	299,700,000	295,800,000	利 回 ヲ ッ チ
		H21. 2.12	13,900,000	13,900,000	流 動 性 供 給
		H21. 4. 9	800,000	800,000	流 動 性 供 給
		H21. 5.13	3,000,000	3,000,000	流 動 性 供 給
		H21. 6. 9	3,400,000	3,400,000	流 動 性 供 給
		H21. 7.14	3,900,000	3,900,000	流 動 性 供 給

名 称 別 要 項

特別会計国債 (17)

発行価格	利率	利回り	償還期限	利子支払期	4条	特例	出納	借換	前倒	財投	年金	復興
100円につき円	年 %	年 %	年 月 日	月 日・月 日								
108.937 以上	2.3	1.710 以下	R14. 5.20	5.20・11.20				○				
109.469 以上	2.3	1.676 以下	R14. 5.20	5.20・11.20					○			
109.342 以上	2.3	1.682 以下	R14. 5.20	5.20・11.20					○			
108.808 以上	2.3	1.712 以下	R14. 5.20	5.20・11.20					○			
108.390 以上	2.3	1.737 以下	R14. 5.20	5.20・11.20				○				
109.443 以上	2.3	1.655 以下	R14. 5.20	5.20・11.20		○						
113.864 以上	2.3	1.380 以下	R14. 5.20	5.20・11.20				○				
114.354 以上	2.3	1.334 以下	R14. 5.20	5.20・11.20				○				
115.199 以上	2.3	1.274 以下	R14. 5.20	5.20・11.20					○			
122.785 以上	2.3	0.751 以下	R14. 5.20	5.20・11.20					○			
134.078 以上	2.3	0.102 以下	R14. 5.20	5.20・11.20				○				
132.774 以上	2.3	0.148 以下	R14. 5.20	5.20・11.20					○			
130.507 以上	2.3	0.249 以下	R14. 5.20	5.20・11.20					○			
127.798 以上	2.3	0.372 以下	R14. 5.20	5.20・11.20					○			
129.408 以上	2.3	0.252 以下	R14. 5.20	5.20・11.20				○				
129.495 以上	2.3	0.221 以下	R14. 5.20	5.20・11.20					○			
128.480 以上	2.3	0.188 以下	R14. 5.20	5.20・11.20				○				
128.693 以上	2.3	0.103 以下	R14. 5.20	5.20・11.20					○			
100.00	1.8	1.800	R14.11.22	5.20・11.20				○		○		
96.652 以上	1.8	2.008 以下	R14.11.22	5.20・11.20				○				
94.502 以上	1.8	2.151 以下	R14.11.22	5.20・11.20				○				
93.813 以上	1.8	2.199 以下	R14.11.22	5.20・11.20				○				
91.711 以上	1.8	2.348 以下	R14.11.22	5.20・11.20				○				
94.645 以上	1.8	2.144 以下	R14.11.22	5.20・11.20				○				

35. 現 存 国 債 の 普通国債及び財政投融资

名 称	記 号	発 行 日	発 行 額	平成30年度末現在額	発 行 方 法
		年 月 日	千円	千円	
利付国庫債券(30年)	第8回	H21. 8.13	900,000	900,000	流 動 性 供 給
		H21. 9. 8	1,800,000	1,800,000	流 動 性 供 給
		H21.10. 7	1,000,000	1,000,000	流 動 性 供 給
		H21.11. 6	2,000,000	2,000,000	流 動 性 供 給
		H21.12. 8	400,000	400,000	流 動 性 供 給
		H22. 9. 8	3,200,000	3,200,000	流 動 性 供 給
		H23. 1.14	7,500,000	7,500,000	流 動 性 供 給
		H23. 3. 8	26,400,000	26,400,000	流 動 性 供 給
		H23. 5.13	500,000	500,000	流 動 性 供 給
		H23. 6. 8	7,000,000	7,000,000	流 動 性 供 給
		H23. 8. 9	25,500,000	25,500,000	流 動 性 供 給
		H23. 9.21	26,500,000	26,500,000	流 動 性 供 給
		H23.10.12	17,000,000	17,000,000	流 動 性 供 給
		H23.11.11	15,000,000	15,000,000	流 動 性 供 給
		H23.12. 9	5,000,000	5,000,000	流 動 性 供 給
		H24. 1.12	25,000,000	25,000,000	流 動 性 供 給
		H24. 2.10	26,500,000	26,500,000	流 動 性 供 給
		H24. 3.27	7,000,000	7,000,000	流 動 性 供 給
		H24. 5.14	1,200,000	1,200,000	流 動 性 供 給
		H24. 6. 5	4,000,000	4,000,000	流 動 性 供 給
		H24. 8.14	5,000,000	5,000,000	流 動 性 供 給
		H25. 1.22	5,000,000	5,000,000	流 動 性 供 給
		H25. 2.13	11,700,000	11,700,000	流 動 性 供 給
H25. 5.10	500,000	500,000	流 動 性 供 給		
H25. 6.14	19,500,000	19,500,000	流 動 性 供 給		

名 称 別 要 項

特別会計国債 (18)

発行価格	利率	利回り	償還期限	利子支払期	4条	特例	出納	借換	前倒	財投	年金	復興
100円につき円	年 %	年 %	年 月 日	月 日・月 日								
91.655 以上	1.8	2.355 以下	R14.11.22	5.20・11.20				○				
93.725 以上	1.8	2.209 以下	R14.11.22	5.20・11.20				○				
94.317 以上	1.8	2.169 以下	R14.11.22	5.20・11.20				○				
93.298 以上	1.8	2.241 以下	R14.11.22	5.20・11.20				○				
95.619 以上	1.8	2.082 以下	R14.11.22	5.20・11.20				○				
98.932 以上	1.8	1.868 以下	R14.11.22	5.20・11.20				○				
96.183 以上	1.8	2.053 以下	R14.11.22	5.20・11.20				○				
94.932 以上	1.8	2.142 以下	R14.11.22	5.20・11.20					○			
96.888 以上	1.8	2.007 以下	R14.11.22	5.20・11.20				○				
97.333 以上	1.8	1.977 以下	R14.11.22	5.20・11.20				○				
100.077 以上	1.8	1.795 以下	R14.11.22	5.20・11.20				○				
100.539 以上	1.8	1.765 以下	R14.11.22	5.20・11.20				○				
100.973 以上	1.8	1.737 以下	R14.11.22	5.20・11.20				○				
100.536 以上	1.8	1.765 以下	R14.11.22	5.20・11.20				○				
100.397 以上	1.8	1.774 以下	R14.11.22	5.20・11.20				○				
100.825 以上	1.8	1.746 以下	R14.11.22	5.20・11.20					○			
100.669 以上	1.8	1.756 以下	R14.11.22	5.20・11.20					○			
100.165 以上	1.8	1.789 以下	R14.11.22	5.20・11.20					○			
102.268 以上	1.8	1.652 以下	R14.11.22	5.20・11.20				○				
102.656 以上	1.8	1.627 以下	R14.11.22	5.20・11.20				○				
103.077 以上	1.8	1.599 以下	R14.11.22	5.20・11.20				○				
100.899 以上	1.8	1.739 以下	R14.11.22	5.20・11.20		○						
100.454 以上	1.8	1.769 以下	R14.11.22	5.20・11.20		○						
105.424 以上	1.8	1.444 以下	R14.11.22	5.20・11.20				○				
101.505 以上	1.8	1.697 以下	R14.11.22	5.20・11.20				○				

35. 現 存 国 債 の 普通国債及び財政投融资

名 称	記 号	発 行 日	発 行 額	平成30年度末現在額	発 行 方 法
利付国庫債券(30年)	第8回	年 月 日	千円	千円	
		H25. 9.10	9,000,000	9,000,000	流 動 性 供 給
		H26. 7.18	6,000,000	6,000,000	流 動 性 供 給
		H28. 2. 8	5,200,000	5,200,000	流 動 性 供 給
		H28. 4.11	400,000	400,000	流 動 性 供 給
		H29. 7.25	10,300,000	10,300,000	流 動 性 供 給
		H29. 9.26	5,000,000	5,000,000	流 動 性 供 給
	H29.11.24	1,800,000	1,800,000	流 動 性 供 給	
	第8回 小計		607,500,000	603,600,000	
	第9回	H15. 1.30	299,600,000	256,000,000	利 回 夕 ッ チ
		H20. 9. 9	300,000	300,000	流 動 性 供 給
		H21. 1.21	10,000,000	10,000,000	流 動 性 供 給
		H21. 2.12	7,400,000	7,400,000	流 動 性 供 給
		H21. 4. 9	500,000	500,000	流 動 性 供 給
		H21. 5.13	8,100,000	8,100,000	流 動 性 供 給
		H21. 6. 9	11,200,000	11,200,000	流 動 性 供 給
		H21. 7.14	1,000,000	1,000,000	流 動 性 供 給
		H21. 9. 8	300,000	300,000	流 動 性 供 給
		H21.11. 6	1,600,000	1,600,000	流 動 性 供 給
		H21.12. 8	7,000,000	7,000,000	流 動 性 供 給
		H22. 5.12	600,000	600,000	流 動 性 供 給
		H22. 7. 7	100,000	100,000	流 動 性 供 給
		H22. 9. 8	5,400,000	5,400,000	流 動 性 供 給
H23. 3. 8		7,500,000	7,500,000	流 動 性 供 給	
H23. 5.13		100,000	100,000	流 動 性 供 給	
H23. 6. 8	4,500,000	4,500,000	流 動 性 供 給		

名 称 別 要 項

特別会計国債 (19)

発行価格	利率	利回り	償還期限	利子支払期	4条	特例	出納	借換	前倒	財投	年金	復興
100円につき円	年 %	年 %	年 月 日	月 日・月 日								
102.053 以上	1.8	1.659 以下	R14.11.22	5.20・11.20				○				
108.662 以上	1.8	1.222 以下	R14.11.22	5.20・11.20				○				
120.095 以上	1.8	0.502 以下	R14.11.22	5.20・11.20				○				
126.463 以上	1.8	0.164 以下	R14.11.22	5.20・11.20				○				
121.839 以上	1.8	0.308 以下	R14.11.22	5.20・11.20				○				
122.634 以上	1.8	0.250 以下	R14.11.22	5.20・11.20					○			
121.996 以上	1.8	0.273 以下	R14.11.22	5.20・11.20					○			
100.00	1.4	1.400	R14.12.20	6.20・12.20				○				
83.405 以上	1.4	2.498 以下	R14.12.20	6.20・12.20				○				
89.254 以上	1.4	2.072 以下	R14.12.20	6.20・12.20				○				
88.861 以上	1.4	2.101 以下	R14.12.20	6.20・12.20				○				
87.158 以上	1.4	2.228 以下	R14.12.20	6.20・12.20				○				
86.389 以上	1.4	2.288 以下	R14.12.20	6.20・12.20				○				
84.415 以上	1.4	2.443 以下	R14.12.20	6.20・12.20				○				
87.305 以上	1.4	2.224 以下	R14.12.20	6.20・12.20				○				
86.327 以上	1.4	2.302 以下	R14.12.20	6.20・12.20				○				
86.012 以上	1.4	2.331 以下	R14.12.20	6.20・12.20				○				
87.985 以上	1.4	2.184 以下	R14.12.20	6.20・12.20				○				
87.459 以上	1.4	2.235 以下	R14.12.20	6.20・12.20				○				
91.769 以上	1.4	1.925 以下	R14.12.20	6.20・12.20				○				
91.627 以上	1.4	1.938 以下	R14.12.20	6.20・12.20				○				
88.153 以上	1.4	2.205 以下	R14.12.20	6.20・12.20					○			
89.623 以上	1.4	2.098 以下	R14.12.20	6.20・12.20				○				
90.275 以上	1.4	2.051 以下	R14.12.20	6.20・12.20				○				

35. 現 存 国 債 の 普通国債及び財政投融资

名 称	記 号	発 行 日	発 行 額	平成30年度末現在額	発 行 方 法
利付国庫債券(30年)	第9回	年 月 日	千円	千円	
		H23.10.12	200,000	200,000	流 動 性 供 給
		H24. 2.10	1,000,000	1,000,000	流 動 性 供 給
		H24. 8.14	23,700,000	23,700,000	流 動 性 供 給
		H25. 7.11	9,500,000	9,500,000	流 動 性 供 給
		H25. 8. 8	8,800,000	8,800,000	流 動 性 供 給
		H25. 9.10	61,300,000	61,300,000	流 動 性 供 給
		H25.11. 6	3,900,000	3,900,000	流 動 性 供 給
		H25.12. 5	1,500,000	1,500,000	流 動 性 供 給
		H26. 1.21	17,000,000	17,000,000	流 動 性 供 給
		H26. 2.14	1,000,000	1,000,000	流 動 性 供 給
		H26. 6.12	17,700,000	17,700,000	流 動 性 供 給
		H27. 8.10	14,500,000	14,500,000	流 動 性 供 給
		H27.11. 5	3,500,000	3,500,000	流 動 性 供 給
		H29. 8.28	6,400,000	6,400,000	流 動 性 供 給
		H29. 9.26	7,900,000	7,900,000	流 動 性 供 給
		H29.11.24	700,000	700,000	流 動 性 供 給
		H30. 1.24	9,300,000	9,300,000	流 動 性 供 給
		H31. 1.21	200,000	200,000	流 動 性 供 給
	第9回 小計		553,300,000	509,700,000	
	第10回	H15. 5.26	399,800,000	285,849,000	利 回 ヲ ッ チ
		H20. 9. 9	900,000	900,000	流 動 性 供 給
		H20.10.28	10,000,000	10,000,000	流 動 性 供 給
		H20.11.28	12,500,000	12,500,000	流 動 性 供 給
		H21. 1.21	10,000,000	10,000,000	流 動 性 供 給
		H21. 2.12	7,900,000	7,900,000	流 動 性 供 給

名称別要項

特別会計国債(20)

発行価格	利率	利回り	償還期限	利子支払期	4条	特例	出納	借換	前倒	財投	年金	復興
100円につき円	年 %	年 %	年 月 日	月 日・月 日								
93.720 以上	1.4	1.810 以下	R14.12.20	6.20・12.20				○				
93.678 以上	1.4	1.818 以下	R14.12.20	6.20・12.20					○			
96.088 以上	1.4	1.657 以下	R14.12.20	6.20・12.20				○				
94.743 以上	1.4	1.763 以下	R14.12.20	6.20・12.20				○				
95.281 以上	1.4	1.725 以下	R14.12.20	6.20・12.20				○				
95.381 以上	1.4	1.719 以下	R14.12.20	6.20・12.20				○				
98.822 以上	1.4	1.479 以下	R14.12.20	6.20・12.20				○				
98.929 以上	1.4	1.472 以下	R14.12.20	6.20・12.20				○				
99.008 以上	1.4	1.467 以下	R14.12.20	6.20・12.20					○			
99.851 以上	1.4	1.410 以下	R14.12.20	6.20・12.20					○			
100.755 以上	1.4	1.349 以下	R14.12.20	6.20・12.20				○				
106.547 以上	1.4	0.960 以下	R14.12.20	6.20・12.20				○				
108.431 以上	1.4	0.837 以下	R14.12.20	6.20・12.20					○			
116.684 以上	1.4	0.266 以下	R14.12.20	6.20・12.20				○				
116.669 以上	1.4	0.262 以下	R14.12.20	6.20・12.20					○			
116.145 以上	1.4	0.283 以下	R14.12.20	6.20・12.20					○			
115.692 以上	1.4	0.300 以下	R14.12.20	6.20・12.20					○			
116.258 以上	1.4	0.199 以下	R14.12.20	6.20・12.20					○			
99.37	1.1	1.125	R15. 3.20	3.20・9.20	○			○		○		
77.501 以上	1.1	2.603 以下	R15. 3.20	9.20・3.20				○				
77.727 以上	1.1	2.590 以下	R15. 3.20	9.20・3.20				○				
78.809 以上	1.1	2.502 以下	R15. 3.20	9.20・3.20				○				
83.278 以上	1.1	2.152 以下	R15. 3.20	9.20・3.20				○				
82.989 以上	1.1	2.176 以下	R15. 3.20	9.20・3.20				○				

35. 現 存 国 債 の 普通国債及び財政投融资

名 称	記 号	発 行 日	発 行 額	平成30年度末現在額	発 行 方 法
利付国庫債券(30年)	第10回	年 月 日	千円	千円	
		H21. 4. 9	21,500,000	21,500,000	流 動 性 供 給
		H21. 5.13	12,000,000	12,000,000	流 動 性 供 給
		H21. 7.14	14,500,000	14,500,000	流 動 性 供 給
		H21. 8.13	900,000	900,000	流 動 性 供 給
		H21. 9. 8	500,000	500,000	流 動 性 供 給
		H21.12. 8	7,000,000	7,000,000	流 動 性 供 給
		H22. 5.12	9,000,000	9,000,000	流 動 性 供 給
		H22. 6. 8	51,500,000	51,500,000	流 動 性 供 給
		H22. 7. 7	41,200,000	41,200,000	流 動 性 供 給
		H23. 5.13	5,100,000	5,100,000	流 動 性 供 給
		H23. 6. 8	25,900,000	25,900,000	流 動 性 供 給
		H23. 9.21	16,800,000	16,800,000	流 動 性 供 給
		H23.10.12	1,000,000	1,000,000	流 動 性 供 給
		H24. 5.14	16,600,000	16,600,000	流 動 性 供 給
		H24. 6. 5	3,300,000	3,300,000	流 動 性 供 給
		H24.10. 4	5,300,000	5,300,000	流 動 性 供 給
		H25. 1.22	1,000,000	1,000,000	流 動 性 供 給
		H25. 2.13	7,800,000	7,800,000	流 動 性 供 給
		H25.10. 7	82,800,000	82,800,000	流 動 性 供 給
		H25.11. 6	3,800,000	3,800,000	流 動 性 供 給
		H26. 1.21	35,800,000	35,800,000	流 動 性 供 給
		H26. 3.14	40,400,000	40,400,000	流 動 性 供 給
H26. 4.11	500,000	500,000	流 動 性 供 給		
H26. 5. 7	2,000,000	2,000,000	流 動 性 供 給		
H26. 6.12	23,200,000	23,200,000	流 動 性 供 給		

名 称 別 要 項

特別会計国債 (21)

発行価格	利率	利回り	償還期限	利子支払期	4条	特例	出納	借換	前倒	財投	年金	復興
100円につき円	年 %	年 %	年 月 日	月 日・月 日								
81.294 以上	1.1	2.314 以下	R15. 3.20	9.20・3.20				○				
80.733 以上	1.1	2.363 以下	R15. 3.20	9.20・3.20				○				
81.290 以上	1.1	2.325 以下	R15. 3.20	9.20・3.20				○				
78.717 以上	1.1	2.543 以下	R15. 3.20	9.20・3.20				○				
80.596 以上	1.1	2.388 以下	R15. 3.20	9.20・3.20				○				
82.167 以上	1.1	2.271 以下	R15. 3.20	9.20・3.20				○				
81.620 以上	1.1	2.333 以下	R15. 3.20	9.20・3.20				○				
81.890 以上	1.1	2.314 以下	R15. 3.20	9.20・3.20				○				
85.774 以上	1.1	2.013 以下	R15. 3.20	9.20・3.20				○				
84.101 以上	1.1	2.173 以下	R15. 3.20	9.20・3.20				○				
84.637 以上	1.1	2.133 以下	R15. 3.20	9.20・3.20				○				
87.417 以上	1.1	1.928 以下	R15. 3.20	9.20・3.20				○				
88.015 以上	1.1	1.885 以下	R15. 3.20	9.20・3.20				○				
89.700 以上	1.1	1.777 以下	R15. 3.20	9.20・3.20				○				
90.188 以上	1.1	1.743 以下	R15. 3.20	9.20・3.20				○				
90.099 以上	1.1	1.758 以下	R15. 3.20	9.20・3.20					○			
88.754 以上	1.1	1.868 以下	R15. 3.20	9.20・3.20		○						
88.442 以上	1.1	1.894 以下	R15. 3.20	9.20・3.20		○						
92.983 以上	1.1	1.571 以下	R15. 3.20	9.20・3.20				○				
93.519 以上	1.1	1.534 以下	R15. 3.20	9.20・3.20				○				
93.587 以上	1.1	1.533 以下	R15. 3.20	9.20・3.20					○			
94.740 以上	1.1	1.453 以下	R15. 3.20	9.20・3.20					○			
94.785 以上	1.1	1.451 以下	R15. 3.20	9.20・3.20				○				
94.927 以上	1.1	1.442 以下	R15. 3.20	9.20・3.20				○				
95.484 以上	1.1	1.404 以下	R15. 3.20	9.20・3.20				○				

35. 現 存 国 債 の 普通国債及び財政投融资

名 称	記 号	発 行 日	発 行 額	平成30年度末現在額	発 行 方 法
利付国庫債券(30年)	第10回	年 月 日	千円	千円	
		H26. 8.11	500,000	500,000	流 動 性 供 給
		H26.11.11	100,000	100,000	流 動 性 供 給
		H26.12. 8	8,200,000	8,200,000	流 動 性 供 給
		H27. 3.12	5,000,000	5,000,000	流 動 性 供 給
		H27. 4. 9	8,700,000	8,700,000	流 動 性 供 給
		H27. 7.16	22,800,000	22,800,000	流 動 性 供 給
		H27. 9. 7	3,700,000	3,700,000	流 動 性 供 給
		H27.10. 8	500,000	500,000	流 動 性 供 給
		H28. 2. 8	1,300,000	1,300,000	流 動 性 供 給
		H29.11.24	12,300,000	12,300,000	流 動 性 供 給
		H30. 3.23	600,000	600,000	流 動 性 供 給
		H30. 5.25	200,000	200,000	流 動 性 供 給
	H30.11.26	4,500,000	4,500,000	流 動 性 供 給	
	第10回 小計		938,900,000	824,949,000	
	第11回	H15. 7.30	399,300,000	399,300,000	利 回 ダ ッ チ
		H20.11.28	2,500,000	2,500,000	流 動 性 供 給
		H20.12.24	300,000	300,000	流 動 性 供 給
		H21. 1.21	1,800,000	1,800,000	流 動 性 供 給
		H21. 2.12	47,900,000	47,900,000	流 動 性 供 給
		H21. 4. 9	28,000,000	28,000,000	流 動 性 供 給
		H21. 5.13	1,000,000	1,000,000	流 動 性 供 給
		H21. 6. 9	1,000,000	1,000,000	流 動 性 供 給
H21. 8.13		5,300,000	5,300,000	流 動 性 供 給	
H21. 9. 8		100,000	100,000	流 動 性 供 給	
H21.11. 6	7,000,000	7,000,000	流 動 性 供 給		

名称別要項

特別会計国債 (22)

発行価格	利率	利回り	償還期限	利子支払期	4条	特例	出納	借換	前倒	財投	年金	復興
100円につき円	年 %	年 %	年 月 日	月 日・月 日								
97.105 以上	1.1	1.293 以下	R15. 3.20	9.20・3.20				○				
99.242 以上	1.1	1.150 以下	R15. 3.20	9.20・3.20				○				
100.244 以上	1.1	1.084 以下	R15. 3.20	9.20・3.20					○			
100.211 以上	1.1	1.086 以下	R15. 3.20	9.20・3.20					○			
101.567 以上	1.1	0.997 以下	R15. 3.20	9.20・3.20				○				
100.490 以上	1.1	1.067 以下	R15. 3.20	9.20・3.20				○				
101.917 以上	1.1	0.972 以下	R15. 3.20	9.20・3.20				○				
103.202 以上	1.1	0.888 以下	R15. 3.20	9.20・3.20					○			
108.549 以上	1.1	0.553 以下	R15. 3.20	9.20・3.20				○				
111.666 以上	1.1	0.303 以下	R15. 3.20	9.20・3.20					○			
112.234 以上	1.1	0.253 以下	R15. 3.20	9.20・3.20					○			
112.178 以上	1.1	0.248 以下	R15. 3.20	9.20・3.20				○				
110.735 以上	1.1	0.316 以下	R15. 3.20	9.20・3.20					○			
98.84	1.7	1.750	R15. 6.20	6.20・12.20				○		○		
89.976 以上	1.7	2.343 以下	R15. 6.20	6.20・12.20				○				
90.008 以上	1.7	2.342 以下	R15. 6.20	6.20・12.20				○				
94.970 以上	1.7	2.007 以下	R15. 6.20	6.20・12.20				○				
94.269 以上	1.7	2.053 以下	R15. 6.20	6.20・12.20				○				
92.337 以上	1.7	2.184 以下	R15. 6.20	6.20・12.20				○				
91.734 以上	1.7	2.227 以下	R15. 6.20	6.20・12.20				○				
89.741 以上	1.7	2.370 以下	R15. 6.20	6.20・12.20				○				
89.354 以上	1.7	2.402 以下	R15. 6.20	6.20・12.20				○				
91.507 以上	1.7	2.248 以下	R15. 6.20	6.20・12.20				○				
91.109 以上	1.7	2.279 以下	R15. 6.20	6.20・12.20				○				

35. 現 存 国 債 の 普通国債及び財政投融资

名 称	記 号	発 行 日	発 行 額	平成30年度末現在額	発 行 方 法		
		年 月 日	千円	千円			
利付国庫債券(30年)	第11回	H21.12.8	1,100,000	1,100,000	流 動 性 供 給		
		H22.3.9	2,000,000	2,000,000	流 動 性 供 給		
		H22.6.8	2,000,000	2,000,000	流 動 性 供 給		
		H22.7.7	44,900,000	44,900,000	流 動 性 供 給		
		H22.8.12	16,400,000	16,400,000	流 動 性 供 給		
		H22.9.8	6,500,000	6,500,000	流 動 性 供 給		
		H22.12.8	1,100,000	1,100,000	流 動 性 供 給		
		H23.5.13	5,900,000	5,900,000	流 動 性 供 給		
		H23.10.12	200,000	200,000	流 動 性 供 給		
		H24.1.12	500,000	500,000	流 動 性 供 給		
		H24.2.10	1,000,000	1,000,000	流 動 性 供 給		
		H24.12.13	4,000,000	4,000,000	流 動 性 供 給		
		H25.1.22	28,000,000	28,000,000	流 動 性 供 給		
		H25.2.13	12,400,000	12,400,000	流 動 性 供 給		
		H25.3.22	16,000,000	16,000,000	流 動 性 供 給		
		H26.4.11	8,600,000	8,600,000	流 動 性 供 給		
		H27.3.12	2,900,000	2,900,000	流 動 性 供 給		
		H27.4.9	2,500,000	2,500,000	流 動 性 供 給		
		H29.2.20	19,500,000	19,500,000	流 動 性 供 給		
		H29.4.10	5,000,000	5,000,000	流 動 性 供 給		
		H30.1.24	15,200,000	15,200,000	流 動 性 供 給		
			第11回 小計		689,900,000	689,900,000	
			第12回	H15.11.20	400,700,000	387,900,000	利 回 ダ ッ チ
	H21.4.9	9,500,000		9,500,000	流 動 性 供 給		
	H21.5.13	1,700,000		1,700,000	流 動 性 供 給		

名称別要項

特別会計国債 (23)

発行価格	利率	利回り	償還期限	利子支払期	4条	特例	出納	借換	前倒	財投	年金	復興
100円につき円	年 %	年 %	年 月 日	月 日・月 日								
93.201 以上	1.7	2.134 以下	R15. 6.20	6.20・12.20				○				
90.436 以上	1.7	2.334 以下	R15. 6.20	6.20・12.20				○				
92.796 以上	1.7	2.169 以下	R15. 6.20	6.20・12.20				○				
96.989 以上	1.7	1.888 以下	R15. 6.20	6.20・12.20				○				
99.362 以上	1.7	1.739 以下	R15. 6.20	6.20・12.20				○				
96.284 以上	1.7	1.935 以下	R15. 6.20	6.20・12.20				○				
93.824 以上	1.7	2.104 以下	R15. 6.20	6.20・12.20				○				
94.719 以上	1.7	2.047 以下	R15. 6.20	6.20・12.20				○				
98.609 以上	1.7	1.789 以下	R15. 6.20	6.20・12.20				○				
98.605 以上	1.7	1.790 以下	R15. 6.20	6.20・12.20					○			
98.624 以上	1.7	1.789 以下	R15. 6.20	6.20・12.20					○			
100.504 以上	1.7	1.667 以下	R15. 6.20	6.20・12.20		○						
98.654 以上	1.7	1.790 以下	R15. 6.20	6.20・12.20		○						
98.378 以上	1.7	1.809 以下	R15. 6.20	6.20・12.20		○						
102.044 以上	1.7	1.567 以下	R15. 6.20	6.20・12.20		○						
104.396 以上	1.7	1.409 以下	R15. 6.20	6.20・12.20				○				
109.663 以上	1.7	1.068 以下	R15. 6.20	6.20・12.20					○			
111.067 以上	1.7	0.983 以下	R15. 6.20	6.20・12.20				○				
119.068 以上	1.7	0.447 以下	R15. 6.20	6.20・12.20					○			
119.917 以上	1.7	0.392 以下	R15. 6.20	6.20・12.20				○				
120.274 以上	1.7	0.319 以下	R15. 6.20	6.20・12.20					○			
99.34	2.1	2.130	R15. 9.20	3.20・9.20				○		○		
99.645 以上	2.1	2.122 以下	R15. 9.20	9.20・3.20				○				
98.900 以上	2.1	2.169 以下	R15. 9.20	9.20・3.20				○				

35. 現 存 国 債 の 普通国債及び財政投融资

名 称	記 号	発 行 日	発 行 額	平成30年度末現在額	発 行 方 法
利付国庫債券(30年)	第12回	年 月 日	千円	千円	
		H21. 6. 9	9,800,000	9,800,000	流 動 性 供 給
		H21.11. 6	1,500,000	1,500,000	流 動 性 供 給
		H22. 1.14	26,000,000	26,000,000	流 動 性 供 給
		H22. 2. 9	13,000,000	13,000,000	流 動 性 供 給
		H22. 6. 8	35,000,000	35,000,000	流 動 性 供 給
		H22. 8.12	11,300,000	11,300,000	流 動 性 供 給
		H22. 9. 8	19,500,000	19,500,000	流 動 性 供 給
		H22.10. 6	5,000,000	5,000,000	流 動 性 供 給
		H22.12. 8	100,000	100,000	流 動 性 供 給
		H23. 3. 8	1,000,000	1,000,000	流 動 性 供 給
		H23. 7.14	3,000,000	3,000,000	流 動 性 供 給
		H23. 8. 9	400,000	400,000	流 動 性 供 給
		H23.10.12	1,300,000	1,300,000	流 動 性 供 給
		H24. 4.10	6,900,000	6,900,000	流 動 性 供 給
		H24. 7. 9	500,000	500,000	流 動 性 供 給
		H24. 8.14	13,700,000	13,700,000	流 動 性 供 給
		H24. 9.24	28,000,000	28,000,000	流 動 性 供 給
		H24.10. 4	6,400,000	6,400,000	流 動 性 供 給
		H25. 5.10	200,000	200,000	流 動 性 供 給
		H26. 7.18	4,000,000	4,000,000	流 動 性 供 給
		H26. 8.11	4,500,000	4,500,000	流 動 性 供 給
H27. 2.13	14,300,000	14,300,000	流 動 性 供 給		
H27.10. 8	700,000	700,000	流 動 性 供 給		
H27.11. 5	1,300,000	1,300,000	流 動 性 供 給		
H29. 2.20	57,600,000	57,600,000	流 動 性 供 給		

名称別要項

特別会計国債 (24)

発行価格	利率	利回り	償還期限	利子支払期	4条	特例	出納	借換	前倒	財投	年金	復興
100円につき円	年 %	年 %	年 月 日	月 日・月 日								
96.914 以上	2.1	2.298 以下	R15. 9.20	9.20・3.20				○				
98.511 以上	2.1	2.195 以下	R15. 9.20	9.20・3.20				○				
97.396 以上	2.1	2.269 以下	R15. 9.20	9.20・3.20				○				
97.446 以上	2.1	2.266 以下	R15. 9.20	9.20・3.20				○				
100.000 以上	2.1	2.100 以下	R15. 9.20	9.20・3.20				○				
107.169 以上	2.1	1.670 以下	R15. 9.20	9.20・3.20				○				
102.956 以上	2.1	1.915 以下	R15. 9.20	9.20・3.20				○				
105.180 以上	2.1	1.782 以下	R15. 9.20	9.20・3.20				○				
101.216 以上	2.1	2.022 以下	R15. 9.20	9.20・3.20				○				
100.107 以上	2.1	2.093 以下	R15. 9.20	9.20・3.20					○			
101.693 以上	2.1	1.990 以下	R15. 9.20	9.20・3.20				○				
105.027 以上	2.1	1.783 以下	R15. 9.20	9.20・3.20				○				
105.615 以上	2.1	1.746 以下	R15. 9.20	9.20・3.20				○				
104.739 以上	2.1	1.794 以下	R15. 9.20	9.20・3.20				○				
107.185 以上	2.1	1.643 以下	R15. 9.20	9.20・3.20				○				
107.785 以上	2.1	1.606 以下	R15. 9.20	9.20・3.20				○				
106.385 以上	2.1	1.688 以下	R15. 9.20	9.20・3.20				○				
107.142 以上	2.1	1.642 以下	R15. 9.20	9.20・3.20					○			
110.358 以上	2.1	1.442 以下	R15. 9.20	9.20・3.20				○				
112.659 以上	2.1	1.278 以下	R15. 9.20	9.20・3.20				○				
113.163 以上	2.1	1.247 以下	R15. 9.20	9.20・3.20				○				
116.902 以上	2.1	1.019 以下	R15. 9.20	9.20・3.20					○			
119.133 以上	2.1	0.868 以下	R15. 9.20	9.20・3.20					○			
119.266 以上	2.1	0.857 以下	R15. 9.20	9.20・3.20					○			
125.265 以上	2.1	0.460 以下	R15. 9.20	9.20・3.20					○			

35. 現 存 国 債 の 普通国債及び財政投融资

名 称	記 号	発 行 日	発 行 額	平成30年度末現在額	発 行 方 法	
利付国庫債券(30年)	第12回	年 月 日	千円	千円		
		H29. 4.10	2,900,000	2,900,000	流 動 性 供 給	
			H29.12.21	18,600,000	18,600,000	流 動 性 供 給
	第12回 小計		698,400,000	685,600,000		
	第13回	H16. 2.27	399,500,000	394,800,000	利 回 ダ ッ チ	
		H20. 9. 9	1,000,000	1,000,000	流 動 性 供 給	
		H20.10.28	3,000,000	3,000,000	流 動 性 供 給	
		H21. 5.13	4,000,000	4,000,000	流 動 性 供 給	
		H21. 6. 9	8,800,000	8,800,000	流 動 性 供 給	
		H21. 7.14	200,000	200,000	流 動 性 供 給	
		H21. 9. 8	2,200,000	2,200,000	流 動 性 供 給	
		H21.11. 6	600,000	600,000	流 動 性 供 給	
		H21.12. 8	500,000	500,000	流 動 性 供 給	
		H22. 1.14	19,100,000	19,100,000	流 動 性 供 給	
		H22. 2. 9	3,300,000	3,300,000	流 動 性 供 給	
		H22. 3. 9	6,400,000	6,400,000	流 動 性 供 給	
		H22. 5.12	34,100,000	34,100,000	流 動 性 供 給	
		H22. 6. 8	15,100,000	15,100,000	流 動 性 供 給	
		H22.12. 8	2,200,000	2,200,000	流 動 性 供 給	
		H23. 5.13	22,800,000	22,800,000	流 動 性 供 給	
H23. 6. 8		22,800,000	22,800,000	流 動 性 供 給		
H23. 8. 9		17,500,000	17,500,000	流 動 性 供 給		
H23. 9.21	27,200,000	27,200,000	流 動 性 供 給			
H23.10.12	21,800,000	21,800,000	流 動 性 供 給			
H23.11.11	22,000,000	22,000,000	流 動 性 供 給			
H23.12. 9	23,900,000	23,900,000	流 動 性 供 給			

名 称 別 要 項

特別会計国債 (25)

発行価格	利率	利回り	償還期限	利子支払期	4条	特例	出納	借換	前倒	財投	年金	復興
100円につき円	年 %	年 %	年 月 日	月 日・月 日								
126.350 以上	2.1	0.394 以下	R15. 9.20	9.20・3.20				○				
127.201 以上	2.1	0.293 以下	R15. 9.20	9.20・3.20					○			
98.23	2.0	2.080	R15.12.20	6.20・12.20				○		○		
94.121 以上	2.0	2.372 以下	R15.12.20	6.20・12.20				○				
94.096 以上	2.0	2.375 以下	R15.12.20	6.20・12.20				○				
96.822 以上	2.0	2.199 以下	R15.12.20	6.20・12.20				○				
94.952 以上	2.0	2.323 以下	R15.12.20	6.20・12.20				○				
98.084 以上	2.0	2.119 以下	R15.12.20	6.20・12.20				○				
96.773 以上	2.0	2.204 以下	R15.12.20	6.20・12.20				○				
96.438 以上	2.0	2.227 以下	R15.12.20	6.20・12.20				○				
98.908 以上	2.0	2.068 以下	R15.12.20	6.20・12.20				○				
95.457 以上	2.0	2.294 以下	R15.12.20	6.20・12.20				○				
95.495 以上	2.0	2.292 以下	R15.12.20	6.20・12.20				○				
95.637 以上	2.0	2.283 以下	R15.12.20	6.20・12.20				○				
97.773 以上	2.0	2.142 以下	R15.12.20	6.20・12.20				○				
98.208 以上	2.0	2.114 以下	R15.12.20	6.20・12.20				○				
99.342 以上	2.0	2.042 以下	R15.12.20	6.20・12.20				○				
99.891 以上	2.0	2.007 以下	R15.12.20	6.20・12.20				○				
100.389 以上	2.0	1.975 以下	R15.12.20	6.20・12.20				○				
103.205 以上	2.0	1.799 以下	R15.12.20	6.20・12.20				○				
103.291 以上	2.0	1.793 以下	R15.12.20	6.20・12.20				○				
103.697 以上	2.0	1.768 以下	R15.12.20	6.20・12.20				○				
103.490 以上	2.0	1.780 以下	R15.12.20	6.20・12.20				○				
103.268 以上	2.0	1.793 以下	R15.12.20	6.20・12.20				○				

35. 現 存 国 債 の 普通国債及び財政投融资

名 称	記 号	発 行 日	発 行 額	平成30年度末現在額	発 行 方 法
利付国庫債券(30年)	第13回	年 月 日	千円	千円	
		H24. 1.12	51,400,000	51,400,000	流 動 性 供 給
		H24. 2.10	11,100,000	11,100,000	流 動 性 供 給
		H24. 4.10	4,900,000	4,900,000	流 動 性 供 給
		H24. 9.24	13,000,000	13,000,000	流 動 性 供 給
		H24.10. 4	2,400,000	2,400,000	流 動 性 供 給
		H24.11. 8	500,000	500,000	流 動 性 供 給
		H25. 1.22	13,000,000	13,000,000	流 動 性 供 給
		H25. 2.13	12,600,000	12,600,000	流 動 性 供 給
		H25. 3.22	500,000	500,000	流 動 性 供 給
		H25. 4. 9	5,000,000	5,000,000	流 動 性 供 給
		H25. 5.10	39,400,000	39,400,000	流 動 性 供 給
		H25. 6.14	5,000,000	5,000,000	流 動 性 供 給
		H25. 8. 8	2,800,000	2,800,000	流 動 性 供 給
		H26. 3.14	11,700,000	11,700,000	流 動 性 供 給
		H26. 4.11	100,000	100,000	流 動 性 供 給
		H26. 6.12	4,100,000	4,100,000	流 動 性 供 給
		H27. 5. 8	3,000,000	3,000,000	流 動 性 供 給
		H28.10.20	300,000	300,000	流 動 性 供 給
		H29. 8.31	2,000,000	2,000,000	流 動 性 供 給
		H29.10.26	2,900,000	2,900,000	流 動 性 供 給
		H29.12.21	6,200,000	6,200,000	流 動 性 供 給
		H30. 2.20	16,500,000	16,500,000	流 動 性 供 給
H30. 7.19	5,800,000	5,800,000	流 動 性 供 給		
H30. 8.24	1,300,000	1,300,000	流 動 性 供 給		
H30. 9. 4	100,000	100,000	流 動 性 供 給		

名称別要項

特別会計国債 (26)

発行価格	利率	利回り	償還期限	利子支払期	4条	特例	出納	借換	前倒	財投	年金	復興
100円につき円	年 %	年 %	年 月 日	月 日・月 日								
103.601 以上	2.0	1.772 以下	R15.12.20	6.20・12.20					○			
103.821 以上	2.0	1.758 以下	R15.12.20	6.20・12.20					○			
102.911 以上	2.0	1.813 以下	R15.12.20	6.20・12.20				○				
104.518 以上	2.0	1.710 以下	R15.12.20	6.20・12.20				○				
105.284 以上	2.0	1.663 以下	R15.12.20	6.20・12.20					○			
104.791 以上	2.0	1.692 以下	R15.12.20	6.20・12.20					○			
103.557 以上	2.0	1.767 以下	R15.12.20	6.20・12.20		○						
103.298 以上	2.0	1.783 以下	R15.12.20	6.20・12.20		○						
107.216 以上	2.0	1.541 以下	R15.12.20	6.20・12.20		○						
115.680 以上	2.0	1.074 以下	R15.12.20	6.20・12.20				○				
108.436 以上	2.0	1.467 以下	R15.12.20	6.20・12.20				○				
104.962 以上	2.0	1.675 以下	R15.12.20	6.20・12.20				○				
104.903 以上	2.0	1.677 以下	R15.12.20	6.20・12.20				○				
108.969 以上	2.0	1.419 以下	R15.12.20	6.20・12.20					○			
108.842 以上	2.0	1.425 以下	R15.12.20	6.20・12.20				○				
109.569 以上	2.0	1.378 以下	R15.12.20	6.20・12.20				○				
116.207 以上	2.0	0.972 以下	R15.12.20	6.20・12.20				○				
129.402 以上	2.0	0.222 以下	R15.12.20	6.20・12.20					○			
126.208 以上	2.0	0.311 以下	R15.12.20	6.20・12.20				○				
125.146 以上	2.0	0.354 以下	R15.12.20	6.20・12.20					○			
125.796 以上	2.0	0.308 以下	R15.12.20	6.20・12.20					○			
125.425 以上	2.0	0.314 以下	R15.12.20	6.20・12.20					○			
125.930 以上	2.0	0.253 以下	R15.12.20	6.20・12.20				○				
124.122 以上	2.0	0.343 以下	R15.12.20	6.20・12.20					○			
123.754 以上	2.0	0.361 以下	R15.12.20	6.20・12.20					○			

35. 現 存 国 債 の 普通国債及び財政投融资

名 称	記 号	発 行 日	発 行 額	平成30年度末現在額	発 行 方 法
利付国庫債券(30年)		年 月 日	千円	千円	
	第13回	H30.11.26	600,000	600,000	流 動 性 供 給
	第13回 小計		874,200,000	869,500,000	
	第14回	H16. 4.20	499,800,000	499,764,000	利 回 ダ ッ チ
		H21. 6. 9	1,000,000	1,000,000	流 動 性 供 給
		H21. 8.13	3,000,000	3,000,000	流 動 性 供 給
		H21.11. 6	1,000,000	1,000,000	流 動 性 供 給
		H21.12. 8	500,000	500,000	流 動 性 供 給
		H22. 2. 9	25,400,000	25,400,000	流 動 性 供 給
		H22. 8.12	300,000	300,000	流 動 性 供 給
		H22. 9. 8	73,800,000	73,800,000	流 動 性 供 給
		H22.10. 6	30,000,000	30,000,000	流 動 性 供 給
		H22.12. 8	22,400,000	22,400,000	流 動 性 供 給
		H23. 3. 8	9,500,000	9,500,000	流 動 性 供 給
		H23. 4.13	32,500,000	32,500,000	流 動 性 供 給
		H23. 7.14	10,000,000	10,000,000	流 動 性 供 給
		H23.10.12	700,000	700,000	流 動 性 供 給
		H23.11.11	30,000,000	30,000,000	流 動 性 供 給
		H23.12. 9	50,200,000	50,200,000	流 動 性 供 給
		H24. 1.12	81,900,000	81,900,000	流 動 性 供 給
	H24. 4.10	13,100,000	13,100,000	流 動 性 供 給	
	H24. 5.14	19,500,000	19,500,000	流 動 性 供 給	
	H24. 6. 5	3,500,000	3,500,000	流 動 性 供 給	
	H24. 7. 9	15,900,000	15,900,000	流 動 性 供 給	
	H24. 8.14	36,400,000	36,400,000	流 動 性 供 給	
	H24. 9.24	6,600,000	6,600,000	流 動 性 供 給	

名 称 別 要 項

特別会計国債 (27)

発行価格	利率	利回り	償還期限	利子支払期	4条	特例	出納	借換	前倒	財投	年金	復興
100円につき円	年 %	年 %	年 月 日	月 日・月 日					○			
123.879 以上	2.0	0.335 以下	R15.12.20	6.20・12.20								
98.32	2.4	2.480	R16. 3.20	3.20・9.20				○		○		
102.175 以上	2.4	2.263 以下	R16. 3.20	9.20・3.20				○				
101.730 以上	2.4	2.290 以下	R16. 3.20	9.20・3.20				○				
103.914 以上	2.4	2.155 以下	R16. 3.20	9.20・3.20				○				
106.502 以上	2.4	2.002 以下	R16. 3.20	9.20・3.20				○				
102.633 以上	2.4	2.232 以下	R16. 3.20	9.20・3.20				○				
113.028 以上	2.4	1.635 以下	R16. 3.20	9.20・3.20				○				
109.536 以上	2.4	1.821 以下	R16. 3.20	9.20・3.20				○				
110.863 以上	2.4	1.747 以下	R16. 3.20	9.20・3.20				○				
106.184 以上	2.4	2.010 以下	R16. 3.20	9.20・3.20				○				
105.376 以上	2.4	2.056 以下	R16. 3.20	9.20・3.20					○			
104.079 以上	2.4	2.135 以下	R16. 3.20	9.20・3.20				○				
107.127 以上	2.4	1.947 以下	R16. 3.20	9.20・3.20				○				
111.134 以上	2.4	1.713 以下	R16. 3.20	9.20・3.20				○				
110.675 以上	2.4	1.737 以下	R16. 3.20	9.20・3.20				○				
110.400 以上	2.4	1.751 以下	R16. 3.20	9.20・3.20				○				
110.883 以上	2.4	1.722 以下	R16. 3.20	9.20・3.20					○			
110.130 以上	2.4	1.760 以下	R16. 3.20	9.20・3.20				○				
112.842 以上	2.4	1.606 以下	R16. 3.20	9.20・3.20				○				
113.071 以上	2.4	1.592 以下	R16. 3.20	9.20・3.20				○				
112.305 以上	2.4	1.632 以下	R16. 3.20	9.20・3.20				○				
112.895 以上	2.4	1.597 以下	R16. 3.20	9.20・3.20				○				
111.648 以上	2.4	1.664 以下	R16. 3.20	9.20・3.20				○				

35. 現 存 国 債 の 普通国債及び財政投融资

名 称	記 号	発 行 日	発 行 額	平成30年度末現在額	発 行 方 法
利付国庫債券(30年)	第14回	年 月 日	千円	千円	
		H24.10.4	26,500,000	26,500,000	流 動 性 供 給
		H24.11.8	2,300,000	2,300,000	流 動 性 供 給
		H25.5.10	5,200,000	5,200,000	流 動 性 供 給
		H25.6.14	5,000,000	5,000,000	流 動 性 供 給
		H25.9.10	6,600,000	6,600,000	流 動 性 供 給
		H25.11.6	1,800,000	1,800,000	流 動 性 供 給
		H25.12.5	1,500,000	1,500,000	流 動 性 供 給
		H26.2.14	12,500,000	12,500,000	流 動 性 供 給
		H26.3.14	14,600,000	14,600,000	流 動 性 供 給
		H26.4.11	18,200,000	18,200,000	流 動 性 供 給
		H26.6.12	26,200,000	26,200,000	流 動 性 供 給
		H26.7.18	12,000,000	12,000,000	流 動 性 供 給
		H26.8.11	4,500,000	4,500,000	流 動 性 供 給
		H27.1.20	2,800,000	2,800,000	流 動 性 供 給
		H27.2.13	1,000,000	1,000,000	流 動 性 供 給
		H27.3.12	13,500,000	13,500,000	流 動 性 供 給
		H27.7.16	15,000,000	15,000,000	流 動 性 供 給
		H28.4.11	500,000	500,000	流 動 性 供 給
		H28.8.18	2,000,000	2,000,000	流 動 性 供 給
		H30.8.29	12,900,000	12,900,000	流 動 性 供 給
		H30.11.26	4,600,000	4,600,000	流 動 性 供 給
		H31.2.22	7,300,000	7,300,000	流 動 性 供 給
第14回 小計		1,163,500,000	1,163,464,000		
第15回	H16.8.20	499,400,000	469,900,000	利 回 ダ ッ チ	
	H21.6.9	2,000,000	2,000,000	流 動 性 供 給	

名 称 別 要 項

特別会計国債 (28)

発行価格	利率	利回り	償還期限	利子支払期	4条	特例	出納	借換	前倒	財投	年金	復興
100円につき円	年 %	年 %	年 月 日	月 日・月 日								
112.276 以上	2.4	1.628 以下	R16. 3.20	9.20・3.20					○			
111.810 以上	2.4	1.652 以下	R16. 3.20	9.20・3.20					○			
115.548 以上	2.4	1.432 以下	R16. 3.20	9.20・3.20				○				
111.720 以上	2.4	1.643 以下	R16. 3.20	9.20・3.20				○				
111.704 以上	2.4	1.638 以下	R16. 3.20	9.20・3.20				○				
115.372 以上	2.4	1.426 以下	R16. 3.20	9.20・3.20				○				
114.964 以上	2.4	1.446 以下	R16. 3.20	9.20・3.20				○				
115.428 以上	2.4	1.414 以下	R16. 3.20	9.20・3.20					○			
115.580 以上	2.4	1.403 以下	R16. 3.20	9.20・3.20					○			
115.498 以上	2.4	1.405 以下	R16. 3.20	9.20・3.20				○				
116.222 以上	2.4	1.359 以下	R16. 3.20	9.20・3.20				○				
117.231 以上	2.4	1.300 以下	R16. 3.20	9.20・3.20				○				
117.793 以上	2.4	1.267 以下	R16. 3.20	9.20・3.20				○				
127.153 以上	2.4	0.773 以下	R16. 3.20	9.20・3.20					○			
121.686 以上	2.4	1.039 以下	R16. 3.20	9.20・3.20					○			
120.677 以上	2.4	1.088 以下	R16. 3.20	9.20・3.20					○			
120.928 以上	2.4	1.058 以下	R16. 3.20	9.20・3.20				○				
137.457 以上	2.4	0.227 以下	R16. 3.20	9.20・3.20				○				
138.244 以上	2.4	0.163 以下	R16. 3.20	9.20・3.20				○				
130.281 以上	2.4	0.348 以下	R16. 3.20	9.20・3.20					○			
129.925 以上	2.4	0.343 以下	R16. 3.20	9.20・3.20					○			
132.710 以上	2.4	0.173 以下	R16. 3.20	9.20・3.20					○			
98.75	2.5	2.560	R16. 6.20	6.20・12.20	○	○				○		
104.069 以上	2.5	2.246 以下	R16. 6.20	6.20・12.20				○				

35. 現 存 国 債 の 普通国債及び財政投融资

名 称	記 号	発 行 日	発 行 額	平成30年度末現在額	発 行 方 法
利付国庫債券(30年)	第15回	年 月 日	千円	千円	
		H21. 8.13	4,500,000	4,500,000	流 動 性 供 給
		H21.11. 6	12,000,000	12,000,000	流 動 性 供 給
		H21.12. 8	27,200,000	27,200,000	流 動 性 供 給
		H22. 1.14	7,500,000	7,500,000	流 動 性 供 給
		H22. 6. 8	50,000,000	50,000,000	流 動 性 供 給
		H22.12. 8	20,300,000	20,300,000	流 動 性 供 給
		H23. 1.14	26,700,000	26,700,000	流 動 性 供 給
		H23. 2. 8	28,300,000	28,300,000	流 動 性 供 給
		H23. 3. 8	14,200,000	14,200,000	流 動 性 供 給
		H23. 4.13	500,000	500,000	流 動 性 供 給
		H23. 6. 8	43,900,000	43,900,000	流 動 性 供 給
		H23. 7.14	37,100,000	37,100,000	流 動 性 供 給
		H23. 8. 9	17,700,000	17,700,000	流 動 性 供 給
		H23. 9.21	39,300,000	39,300,000	流 動 性 供 給
		H23.10.12	45,200,000	45,200,000	流 動 性 供 給
		H23.11.11	25,600,000	25,600,000	流 動 性 供 給
		H23.12. 9	64,200,000	64,200,000	流 動 性 供 給
		H24. 1.12	3,000,000	3,000,000	流 動 性 供 給
		H24. 3.27	600,000	600,000	流 動 性 供 給
		H24. 9.24	55,500,000	55,500,000	流 動 性 供 給
		H24.10. 4	25,000,000	25,000,000	流 動 性 供 給
		H24.11. 8	9,200,000	9,200,000	流 動 性 供 給
H24.12.13	7,500,000	7,500,000	流 動 性 供 給		
H25. 2.13	30,000,000	30,000,000	流 動 性 供 給		
H25. 3.22	11,000,000	11,000,000	流 動 性 供 給		

名称別要項

特別会計国債 (29)

発行価格	利率	利回り	償還期限	利子支払期	4条	特例	出納	借換	前倒	財投	年金	復興
100円につき円	年 %	年 %	年 月 日	月 日・月 日								
103.572 以上	2.5	2.275 以下	R16. 6.20	6.20・12.20				○				
105.719 以上	2.5	2.145 以下	R16. 6.20	6.20・12.20				○				
108.175 以上	2.5	2.003 以下	R16. 6.20	6.20・12.20				○				
104.286 以上	2.5	2.229 以下	R16. 6.20	6.20・12.20				○				
107.556 以上	2.5	2.032 以下	R16. 6.20	6.20・12.20				○				
108.017 以上	2.5	1.999 以下	R16. 6.20	6.20・12.20				○				
108.461 以上	2.5	1.972 以下	R16. 6.20	6.20・12.20				○				
108.047 以上	2.5	1.995 以下	R16. 6.20	6.20・12.20				○				
107.177 以上	2.5	2.045 以下	R16. 6.20	6.20・12.20					○			
105.726 以上	2.5	2.131 以下	R16. 6.20	6.20・12.20				○				
109.455 以上	2.5	1.909 以下	R16. 6.20	6.20・12.20				○				
108.681 以上	2.5	1.952 以下	R16. 6.20	6.20・12.20				○				
112.338 以上	2.5	1.745 以下	R16. 6.20	6.20・12.20				○				
112.513 以上	2.5	1.733 以下	R16. 6.20	6.20・12.20				○				
112.931 以上	2.5	1.709 以下	R16. 6.20	6.20・12.20				○				
112.476 以上	2.5	1.732 以下	R16. 6.20	6.20・12.20				○				
112.263 以上	2.5	1.742 以下	R16. 6.20	6.20・12.20				○				
112.901 以上	2.5	1.705 以下	R16. 6.20	6.20・12.20					○			
112.273 以上	2.5	1.735 以下	R16. 6.20	6.20・12.20					○			
113.345 以上	2.5	1.664 以下	R16. 6.20	6.20・12.20				○				
114.097 以上	2.5	1.622 以下	R16. 6.20	6.20・12.20					○			
113.505 以上	2.5	1.652 以下	R16. 6.20	6.20・12.20					○			
114.387 以上	2.5	1.601 以下	R16. 6.20	6.20・12.20		○						
111.864 以上	2.5	1.738 以下	R16. 6.20	6.20・12.20		○						
116.111 以上	2.5	1.500 以下	R16. 6.20	6.20・12.20		○						

35. 現 存 国 債 の 普通国債及び財政投融资

名 称	記 号	発 行 日	発 行 額	平成30年度末現在額	発 行 方 法
利付国庫債券(30年)	第15回	年 月 日	千円	千円	
		H25. 5.10	1,000,000	1,000,000	流 動 性 供 給
		H25. 8. 8	400,000	400,000	流 動 性 供 給
		H25. 9.10	39,900,000	39,900,000	流 動 性 供 給
		H25.11. 6	4,000,000	4,000,000	流 動 性 供 給
		H26. 3.14	5,000,000	5,000,000	流 動 性 供 給
		H26. 5. 7	2,700,000	2,700,000	流 動 性 供 給
		H26. 6.12	5,000,000	5,000,000	流 動 性 供 給
		H26.11.11	6,200,000	6,200,000	流 動 性 供 給
		H27. 1.20	33,000,000	33,000,000	流 動 性 供 給
		H27. 2.13	23,500,000	23,500,000	流 動 性 供 給
		H27. 8.10	3,000,000	3,000,000	流 動 性 供 給
		H28. 4.11	500,000	500,000	流 動 性 供 給
		H29. 4.10	2,800,000	2,800,000	流 動 性 供 給
		H29.10.26	1,500,000	1,500,000	流 動 性 供 給
		H30. 8.29	4,700,000	4,700,000	流 動 性 供 給
		H30.10. 5	62,300,000	62,300,000	流 動 性 供 給
	H30.12. 7	4,900,000	4,900,000	流 動 性 供 給	
	第15回 小計		1,307,800,000	1,278,300,000	
	第16回	H16.10.25	499,300,000	499,300,000	利 回 ダ ッ チ
			6,300,000	6,300,000	第Ⅱ非価格競争
		H21.11. 6	25,000,000	25,000,000	流 動 性 供 給
		H21.12. 8	14,000,000	14,000,000	流 動 性 供 給
		H22.12. 8	3,200,000	3,200,000	流 動 性 供 給
		H23. 5.13	3,000,000	3,000,000	流 動 性 供 給
	H24. 2.10	600,000	600,000	流 動 性 供 給	

名 称 別 要 項

特別会計国債 (30)

発行価格	利率	利回り	償還期限	利子支払期	4条	特例	出納	借換	前倒	財投	年金	復興
100円につき円	年 %	年 %	年 月 日	月 日・月 日								
117.561 以上	2.5	1.419 以下	R16. 6.20	6.20・12.20				○				
113.687 以上	2.5	1.622 以下	R16. 6.20	6.20・12.20				○				
113.449 以上	2.5	1.633 以下	R16. 6.20	6.20・12.20				○				
116.982 以上	2.5	1.433 以下	R16. 6.20	6.20・12.20				○				
117.293 以上	2.5	1.404 以下	R16. 6.20	6.20・12.20					○			
117.231 以上	2.5	1.402 以下	R16. 6.20	6.20・12.20				○				
117.791 以上	2.5	1.368 以下	R16. 6.20	6.20・12.20				○				
121.597 以上	2.5	1.150 以下	R16. 6.20	6.20・12.20				○				
128.891 以上	2.5	0.785 以下	R16. 6.20	6.20・12.20					○			
123.139 以上	2.5	1.059 以下	R16. 6.20	6.20・12.20					○			
123.683 以上	2.5	1.006 以下	R16. 6.20	6.20・12.20				○				
139.442 以上	2.5	0.238 以下	R16. 6.20	6.20・12.20				○				
133.035 以上	2.5	0.435 以下	R16. 6.20	6.20・12.20				○				
133.426 以上	2.5	0.369 以下	R16. 6.20	6.20・12.20					○			
132.067 以上	2.5	0.357 以下	R16. 6.20	6.20・12.20					○			
130.417 以上	2.5	0.432 以下	R16. 6.20	6.20・12.20					○			
132.163 以上	2.5	0.325 以下	R16. 6.20	6.20・12.20					○			
100.00	2.5	2.500	R16. 9.20	9.20・3.20		○		○		○		
100.00	2.5	2.500	R16. 9.20	9.20・3.20					○			
105.603 以上	2.5	2.154 以下	R16. 9.20	9.20・3.20				○				
108.500 以上	2.5	1.988 以下	R16. 9.20	9.20・3.20				○				
108.232 以上	2.5	1.990 以下	R16. 9.20	9.20・3.20				○				
109.088 以上	2.5	1.935 以下	R16. 9.20	9.20・3.20				○				
112.972 以上	2.5	1.705 以下	R16. 9.20	9.20・3.20					○			

35. 現 存 国 債 の 普通国債及び財政投融资

名 称	記 号	発 行 日	発 行 額	平成30年度末現在額	発 行 方 法
利付国庫債券(30年)	第16回	年 月 日	千円	千円	
		H24. 3.27	114,200,000	114,200,000	流 動 性 供 給
		H24. 4.10	29,700,000	29,700,000	流 動 性 供 給
		H24. 5.14	80,000,000	80,000,000	流 動 性 供 給
		H24. 6. 5	37,500,000	37,500,000	流 動 性 供 給
		H24. 8.14	2,000,000	2,000,000	流 動 性 供 給
		H24. 9.24	9,700,000	9,700,000	流 動 性 供 給
		H24.11. 8	13,600,000	13,600,000	流 動 性 供 給
		H24.12.13	6,800,000	6,800,000	流 動 性 供 給
		H25. 1.22	2,800,000	2,800,000	流 動 性 供 給
		H25. 2.13	18,700,000	18,700,000	流 動 性 供 給
		H25. 3.22	2,000,000	2,000,000	流 動 性 供 給
		H25. 5.10	32,100,000	32,100,000	流 動 性 供 給
		H25. 8. 8	700,000	700,000	流 動 性 供 給
		H25.12. 5	15,000,000	15,000,000	流 動 性 供 給
		H26. 4.11	1,100,000	1,100,000	流 動 性 供 給
		H26. 5. 7	27,000,000	27,000,000	流 動 性 供 給
		H26. 9. 9	17,000,000	17,000,000	流 動 性 供 給
		H26.10.15	3,700,000	3,700,000	流 動 性 供 給
		H26.12. 8	49,200,000	49,200,000	流 動 性 供 給
		H27. 2.13	7,600,000	7,600,000	流 動 性 供 給
		H27.10. 8	1,500,000	1,500,000	流 動 性 供 給
		H28.10.20	22,800,000	22,800,000	流 動 性 供 給
H30.10. 5	11,700,000	11,700,000	流 動 性 供 給		
H30.12. 7	1,900,000	1,900,000	流 動 性 供 給		
	第16回 小計		1,059,700,000	1,059,700,000	

35. 現 存 国 債 の 普通国債及び財政投融资

名 称	記 号	発 行 日	発 行 額	平成30年度末現在額	発 行 方 法
利付国庫債券(30年)	第17回	年 月 日	千円	千円	
		H17. 2. 21	499,800,000	498,300,000	利 回 ダ ッ チ
		H21. 10. 7	6,900,000	6,900,000	流 動 性 供 給
		H21. 11. 6	500,000	500,000	流 動 性 供 給
		H21. 12. 8	5,000,000	5,000,000	流 動 性 供 給
		H22. 1. 14	2,000,000	2,000,000	流 動 性 供 給
		H22. 2. 9	2,700,000	2,700,000	流 動 性 供 給
		H22. 5. 12	100,000	100,000	流 動 性 供 給
		H22. 8. 12	18,600,000	18,600,000	流 動 性 供 給
		H22. 10. 6	1,000,000	1,000,000	流 動 性 供 給
		H23. 1. 14	3,000,000	3,000,000	流 動 性 供 給
		H23. 3. 8	2,000,000	2,000,000	流 動 性 供 給
		H23. 4. 13	1,000,000	1,000,000	流 動 性 供 給
		H23. 5. 13	3,000,000	3,000,000	流 動 性 供 給
		H23. 6. 8	12,700,000	12,700,000	流 動 性 供 給
		H23. 7. 14	1,100,000	1,100,000	流 動 性 供 給
		H23. 8. 9	22,000,000	22,000,000	流 動 性 供 給
		H23. 9. 21	10,200,000	10,200,000	流 動 性 供 給
		H23. 10. 12	72,400,000	72,400,000	流 動 性 供 給
		H23. 11. 11	30,000,000	30,000,000	流 動 性 供 給
		H23. 12. 9	39,100,000	39,100,000	流 動 性 供 給
		H24. 1. 12	29,500,000	29,500,000	流 動 性 供 給
		H24. 2. 10	20,000,000	20,000,000	流 動 性 供 給
H24. 3. 27	200,000	200,000	流 動 性 供 給		
H24. 5. 14	17,800,000	17,800,000	流 動 性 供 給		
H24. 6. 5	2,000,000	2,000,000	流 動 性 供 給		

名称別要項

特別会計国債 (32)

発行価格	利率	利回り	償還期限	利子支払期	4条	特例	出納	借換	前倒	財投	年金	復興
100円につき円 98.74	年 % 2.4	年 % 2.460	年 月 日 R16.12.20	月 日・月 日 6.20・12.20				○		○		
104.719 以上	2.4	2.113 以下	R16.12.20	6.20・12.20				○				
103.537 以上	2.4	2.182 以下	R16.12.20	6.20・12.20				○				
106.406 以上	2.4	2.015 以下	R16.12.20	6.20・12.20				○				
102.330 以上	2.4	2.254 以下	R16.12.20	6.20・12.20				○				
102.440 以上	2.4	2.247 以下	R16.12.20	6.20・12.20				○				
105.466 以上	2.4	2.065 以下	R16.12.20	6.20・12.20				○				
113.227 以上	2.4	1.640 以下	R16.12.20	6.20・12.20				○				
111.051 以上	2.4	1.750 以下	R16.12.20	6.20・12.20				○				
106.646 以上	2.4	1.990 以下	R16.12.20	6.20・12.20				○				
105.360 以上	2.4	2.064 以下	R16.12.20	6.20・12.20					○			
103.891 以上	2.4	2.152 以下	R16.12.20	6.20・12.20				○				
107.187 以上	2.4	1.955 以下	R16.12.20	6.20・12.20				○				
107.885 以上	2.4	1.914 以下	R16.12.20	6.20・12.20				○				
106.894 以上	2.4	1.970 以下	R16.12.20	6.20・12.20				○				
110.504 以上	2.4	1.765 以下	R16.12.20	6.20・12.20				○				
110.594 以上	2.4	1.758 以下	R16.12.20	6.20・12.20				○				
110.996 以上	2.4	1.735 以下	R16.12.20	6.20・12.20				○				
110.658 以上	2.4	1.752 以下	R16.12.20	6.20・12.20				○				
110.470 以上	2.4	1.761 以下	R16.12.20	6.20・12.20				○				
110.983 以上	2.4	1.731 以下	R16.12.20	6.20・12.20					○			
111.302 以上	2.4	1.712 以下	R16.12.20	6.20・12.20					○			
110.517 以上	2.4	1.753 以下	R16.12.20	6.20・12.20					○			
112.681 以上	2.4	1.632 以下	R16.12.20	6.20・12.20				○				
112.954 以上	2.4	1.616 以下	R16.12.20	6.20・12.20				○				

35. 現 存 国 債 の 普通国債及び財政投融资

名 称	記 号	発 行 日	発 行 額	平成30年度末現在額	発 行 方 法
利付国庫債券(30年)	第17回	年 月 日	千円	千円	
		H24. 7. 9	16,300,000	16,300,000	流 動 性 供 給
		H24. 8. 14	900,000	900,000	流 動 性 供 給
		H24. 11. 8	3,900,000	3,900,000	流 動 性 供 給
		H24. 12. 13	16,500,000	16,500,000	流 動 性 供 給
		H25. 1. 22	2,500,000	2,500,000	流 動 性 供 給
		H25. 4. 9	15,000,000	15,000,000	流 動 性 供 給
		H25. 5. 10	15,600,000	15,600,000	流 動 性 供 給
		H25. 6. 14	1,100,000	1,100,000	流 動 性 供 給
		H25. 8. 8	3,000,000	3,000,000	流 動 性 供 給
		H25. 9. 10	2,500,000	2,500,000	流 動 性 供 給
		H25. 11. 6	12,900,000	12,900,000	流 動 性 供 給
		H25. 12. 5	400,000	400,000	流 動 性 供 給
		H26. 3. 14	500,000	500,000	流 動 性 供 給
		H26. 8. 11	4,500,000	4,500,000	流 動 性 供 給
		H26. 9. 9	500,000	500,000	流 動 性 供 給
		H26. 11. 11	300,000	300,000	流 動 性 供 給
		H26. 12. 8	4,600,000	4,600,000	流 動 性 供 給
		H27. 1. 20	9,500,000	9,500,000	流 動 性 供 給
		H27. 2. 13	100,400,000	100,400,000	流 動 性 供 給
		H27. 5. 8	19,700,000	19,700,000	流 動 性 供 給
		H28. 10. 20	2,800,000	2,800,000	流 動 性 供 給
		H29. 2. 20	2,000,000	2,000,000	流 動 性 供 給
H29. 10. 26	20,000,000	20,000,000	流 動 性 供 給		
第17回 小計		1,058,000,000	1,056,500,000		
第18回	H17. 4. 20	499,700,000	499,700,000	利 回 ダ ッ チ	

名称別要項

特別会計国債 (33)

発行価格	利率	利回り	償還期限	利子支払期	4条	特例	出納	借換	前倒	財投	年金	復興
100円につき円	年 %	年 %	年 月 日	月 日・月 日								
112.212 以上	2.4	1.654 以下	R16.12.20	6.20・12.20				○				
112.891 以上	2.4	1.615 以下	R16.12.20	6.20・12.20				○				
111.573 以上	2.4	1.682 以下	R16.12.20	6.20・12.20					○			
112.258 以上	2.4	1.642 以下	R16.12.20	6.20・12.20		○						
110.224 以上	2.4	1.754 以下	R16.12.20	6.20・12.20		○						
124.208 以上	2.4	1.034 以下	R16.12.20	6.20・12.20				○				
115.595 以上	2.4	1.452 以下	R16.12.20	6.20・12.20				○				
112.016 以上	2.4	1.644 以下	R16.12.20	6.20・12.20				○				
111.989 以上	2.4	1.642 以下	R16.12.20	6.20・12.20				○				
111.846 以上	2.4	1.648 以下	R16.12.20	6.20・12.20				○				
115.192 以上	2.4	1.459 以下	R16.12.20	6.20・12.20				○				
115.037 以上	2.4	1.465 以下	R16.12.20	6.20・12.20				○				
115.366 以上	2.4	1.439 以下	R16.12.20	6.20・12.20					○			
117.405 以上	2.4	1.316 以下	R16.12.20	6.20・12.20				○				
117.766 以上	2.4	1.294 以下	R16.12.20	6.20・12.20				○				
119.729 以上	2.4	1.185 以下	R16.12.20	6.20・12.20				○				
120.903 以上	2.4	1.122 以下	R16.12.20	6.20・12.20					○			
127.092 以上	2.4	0.818 以下	R16.12.20	6.20・12.20					○			
121.081 以上	2.4	1.105 以下	R16.12.20	6.20・12.20					○			
122.620 以上	2.4	1.017 以下	R16.12.20	6.20・12.20				○				
136.910 以上	2.4	0.269 以下	R16.12.20	6.20・12.20					○			
130.847 以上	2.4	0.512 以下	R16.12.20	6.20・12.20					○			
132.162 以上	2.4	0.397 以下	R16.12.20	6.20・12.20					○			
99.04	2.3	2.345	R17. 3.20	9.20・3.20	○	○		○		○		

35. 現 存 国 債 の 普通国債及び財政投融资

名 称	記 号	発 行 日	発 行 額	平成30年度末現在額	発 行 方 法
利付国庫債券(30年)	第18回	年 月 日	千円	千円	第Ⅱ非価格競争 流 動 性 供 給
			19,700,000	19,700,000	
		H21. 5.13	15,800,000	15,800,000	
		H21. 6. 9	2,000,000	2,000,000	
		H21. 7.14	2,000,000	2,000,000	
		H21. 8.13	200,000	200,000	
		H21.12. 8	2,300,000	2,300,000	
		H22. 1.14	3,300,000	3,300,000	
		H22. 2. 9	500,000	500,000	
		H22. 5.12	16,100,000	16,100,000	
		H22. 7. 7	18,400,000	18,400,000	
		H22.10. 6	2,500,000	2,500,000	
		H22.11.10	200,000	200,000	
		H22.12. 8	34,000,000	34,000,000	
		H23. 1.14	8,600,000	8,600,000	
		H23. 2. 8	34,500,000	34,500,000	
		H23. 3. 8	11,100,000	11,100,000	
		H23. 4.13	30,000,000	30,000,000	
		H23. 5.13	38,800,000	38,800,000	
		H23. 6. 8	8,500,000	8,500,000	
		H23. 7.14	18,900,000	18,900,000	
		H23. 8. 9	35,000,000	35,000,000	
		H23. 9.21	24,300,000	24,300,000	
H23.10.12	200,000	200,000			
H23.12. 9	16,000,000	16,000,000			
H24. 1.12	16,000,000	16,000,000			

名 称 別 要 項

特別会計国債 (34)

発行価格	利率	利回り	償還期限	利子支払期	4条	特例	出納	借換	前倒	財投	年金	復興
100円につき円 99.04	年 % 2.3	年 % 2.345	年 月 日 R17. 3.20	月 日・月 日 9.20・3.20				○				
102.136 以上	2.3	2.171 以下	R17. 3.20	9.20・3.20				○				
100.357 以上	2.3	2.278 以下	R17. 3.20	9.20・3.20				○				
103.526 以上	2.3	2.089 以下	R17. 3.20	9.20・3.20				○				
99.758 以上	2.3	2.315 以下	R17. 3.20	9.20・3.20				○				
104.353 以上	2.3	2.039 以下	R17. 3.20	9.20・3.20				○				
100.400 以上	2.3	2.275 以下	R17. 3.20	9.20・3.20				○				
100.592 以上	2.3	2.263 以下	R17. 3.20	9.20・3.20				○				
103.316 以上	2.3	2.097 以下	R17. 3.20	9.20・3.20				○				
108.735 以上	2.3	1.790 以下	R17. 3.20	9.20・3.20				○				
108.896 以上	2.3	1.778 以下	R17. 3.20	9.20・3.20				○				
107.249 以上	2.3	1.867 以下	R17. 3.20	9.20・3.20				○				
103.985 以上	2.3	2.054 以下	R17. 3.20	9.20・3.20				○				
104.735 以上	2.3	2.009 以下	R17. 3.20	9.20・3.20				○				
104.168 以上	2.3	2.042 以下	R17. 3.20	9.20・3.20				○				
103.326 以上	2.3	2.092 以下	R17. 3.20	9.20・3.20					○			
102.176 以上	2.3	2.162 以下	R17. 3.20	9.20・3.20				○				
105.269 以上	2.3	1.975 以下	R17. 3.20	9.20・3.20				○				
105.961 以上	2.3	1.934 以下	R17. 3.20	9.20・3.20				○				
104.888 以上	2.3	1.996 以下	R17. 3.20	9.20・3.20				○				
108.518 以上	2.3	1.787 以下	R17. 3.20	9.20・3.20				○				
108.902 以上	2.3	1.764 以下	R17. 3.20	9.20・3.20				○				
109.177 以上	2.3	1.748 以下	R17. 3.20	9.20・3.20				○				
108.754 以上	2.3	1.769 以下	R17. 3.20	9.20・3.20				○				
109.395 以上	2.3	1.732 以下	R17. 3.20	9.20・3.20					○			

35. 現 存 国 債 の 普通国債及び財政投融资

名 称	記 号	発 行 日	発 行 額	平成30年度末現在額	発 行 方 法
利付国庫債券(30年)	第18回	年 月 日	千円	千円	
		H24. 2.10	78,000,000	78,000,000	流 動 性 供 給
		H24. 3.27	30,700,000	30,700,000	流 動 性 供 給
		H24. 4.10	37,500,000	37,500,000	流 動 性 供 給
		H24. 5.14	16,000,000	16,000,000	流 動 性 供 給
		H24. 6. 5	75,200,000	75,200,000	流 動 性 供 給
		H24. 7. 9	9,300,000	9,300,000	流 動 性 供 給
		H24. 8.14	3,800,000	3,800,000	流 動 性 供 給
		H24. 9.24	700,000	700,000	流 動 性 供 給
		H24.10. 4	13,400,000	13,400,000	流 動 性 供 給
		H24.11. 8	2,300,000	2,300,000	流 動 性 供 給
		H24.12.13	6,900,000	6,900,000	流 動 性 供 給
		H25. 1.22	2,300,000	2,300,000	流 動 性 供 給
		H25. 4. 9	10,000,000	10,000,000	流 動 性 供 給
		H25. 6.14	500,000	500,000	流 動 性 供 給
		H25. 7.11	28,400,000	28,400,000	流 動 性 供 給
		H25.11. 6	2,600,000	2,600,000	流 動 性 供 給
		H25.12. 5	11,000,000	11,000,000	流 動 性 供 給
		H26. 3.14	5,000,000	5,000,000	流 動 性 供 給
		H27. 2.13	19,100,000	19,100,000	流 動 性 供 給
		H27. 3.12	4,000,000	4,000,000	流 動 性 供 給
		H27. 5. 8	800,000	800,000	流 動 性 供 給
		H27. 8.10	5,300,000	5,300,000	流 動 性 供 給
H27. 9. 7	36,000,000	36,000,000	流 動 性 供 給		
H27.11. 5	5,600,000	5,600,000	流 動 性 供 給		
H29. 8.31	3,100,000	3,100,000	流 動 性 供 給		

名 称 別 要 項

特別会計国債 (35)

発行価格	利率	利回り	償還期限	利子支払期	4条	特例	出納	借換	前倒	財投	年金	復興
100円につき円	年 %	年 %	年 月 日	月 日・月 日								
109.264 以上	2.3	1.738 以下	R17. 3.20	9.20・3.20					○			
108.480 以上	2.3	1.780 以下	R17. 3.20	9.20・3.20					○			
108.048 以上	2.3	1.804 以下	R17. 3.20	9.20・3.20				○				
110.767 以上	2.3	1.651 以下	R17. 3.20	9.20・3.20				○				
110.967 以上	2.3	1.639 以下	R17. 3.20	9.20・3.20				○				
110.277 以上	2.3	1.675 以下	R17. 3.20	9.20・3.20				○				
110.863 以上	2.3	1.641 以下	R17. 3.20	9.20・3.20				○				
109.635 以上	2.3	1.707 以下	R17. 3.20	9.20・3.20				○				
110.451 以上	2.3	1.661 以下	R17. 3.20	9.20・3.20					○			
109.685 以上	2.3	1.702 以下	R17. 3.20	9.20・3.20					○			
110.404 以上	2.3	1.660 以下	R17. 3.20	9.20・3.20		○						
108.469 以上	2.3	1.768 以下	R17. 3.20	9.20・3.20		○						
123.195 以上	2.3	1.009 以下	R17. 3.20	9.20・3.20				○				
110.249 以上	2.3	1.659 以下	R17. 3.20	9.20・3.20				○				
109.248 以上	2.3	1.715 以下	R17. 3.20	9.20・3.20				○				
113.551 以上	2.3	1.467 以下	R17. 3.20	9.20・3.20				○				
113.109 以上	2.3	1.489 以下	R17. 3.20	9.20・3.20				○				
113.508 以上	2.3	1.460 以下	R17. 3.20	9.20・3.20					○			
119.317 以上	2.3	1.122 以下	R17. 3.20	9.20・3.20					○			
118.793 以上	2.3	1.146 以下	R17. 3.20	9.20・3.20					○			
120.944 以上	2.3	1.030 以下	R17. 3.20	9.20・3.20				○				
119.605 以上	2.3	1.087 以下	R17. 3.20	9.20・3.20				○				
120.201 以上	2.3	1.053 以下	R17. 3.20	9.20・3.20				○				
121.846 以上	2.3	0.962 以下	R17. 3.20	9.20・3.20					○			
131.763 以上	2.3	0.372 以下	R17. 3.20	9.20・3.20				○				

35. 現 存 国 債 の 普通国債及び財政投融资

名 称	記 号	発 行 日	発 行 額	平成30年度末現在額	発 行 方 法
利付国庫債券(30年)	第18回	年 月 日	千円	千円	
		H29.12.21	1,100,000	1,100,000	流 動 性 供 給
		H30. 8.29	1,000,000	1,000,000	流 動 性 供 給
		H30.10. 5	500,000	500,000	流 動 性 供 給
	第18回 小計		1,268,700,000	1,268,700,000	
	第19回	H17. 7.20	499,800,000	499,800,000	利 回 ダ ッ チ
			38,200,000	38,200,000	第Ⅱ非価格競争
		H21. 6. 9	5,300,000	5,300,000	流 動 性 供 給
		H21. 7.14	7,600,000	7,600,000	流 動 性 供 給
		H21. 8.13	6,400,000	6,400,000	流 動 性 供 給
		H21.10. 7	2,800,000	2,800,000	流 動 性 供 給
		H21.12. 8	5,000,000	5,000,000	流 動 性 供 給
		H22. 2. 9	28,600,000	28,600,000	流 動 性 供 給
		H22. 4.13	50,300,000	50,300,000	流 動 性 供 給
		H22. 5.12	25,000,000	25,000,000	流 動 性 供 給
		H22. 6. 8	13,000,000	13,000,000	流 動 性 供 給
		H23. 5.13	24,900,000	24,900,000	流 動 性 供 給
		H23. 6. 8	1,800,000	1,800,000	流 動 性 供 給
		H23. 7.14	100,000	100,000	流 動 性 供 給
		H23. 8. 9	15,000,000	15,000,000	流 動 性 供 給
H23.10.12		400,000	400,000	流 動 性 供 給	
H24. 2.10		600,000	600,000	流 動 性 供 給	
H24. 6. 5	6,600,000	6,600,000	流 動 性 供 給		
H24. 7. 9	14,700,000	14,700,000	流 動 性 供 給		
H24. 8.14	11,500,000	11,500,000	流 動 性 供 給		
H24. 9.24	700,000	700,000	流 動 性 供 給		

名 称 別 要 項

特別会計国債 (36)

発行価格	利率	利回り	償還期限	利子支払期	4条	特例	出納	借換	前倒	財投	年金	復興
100円につき円	年 %	年 %	年 月 日	月 日・月 日								
131.433 以上	2.3	0.363 以下	R17. 3.20	9.20・3.20					○			
129.643 以上	2.3	0.393 以下	R17. 3.20	9.20・3.20					○			
128.165 以上	2.3	0.459 以下	R17. 3.20	9.20・3.20					○			
98.82	2.3	2.355	R17. 6.20	6.20・12.20	○			○		○		
98.82	2.3	2.355	R17. 6.20	6.20・12.20				○				
100.146 以上	2.3	2.291 以下	R17. 6.20	6.20・12.20				○				
103.184 以上	2.3	2.110 以下	R17. 6.20	6.20・12.20				○				
99.403 以上	2.3	2.337 以下	R17. 6.20	6.20・12.20				○				
102.551 以上	2.3	2.146 以下	R17. 6.20	6.20・12.20				○				
104.347 以上	2.3	2.041 以下	R17. 6.20	6.20・12.20				○				
100.450 以上	2.3	2.272 以下	R17. 6.20	6.20・12.20				○				
101.472 以上	2.3	2.209 以下	R17. 6.20	6.20・12.20				○				
103.560 以上	2.3	2.084 以下	R17. 6.20	6.20・12.20				○				
103.929 以上	2.3	2.062 以下	R17. 6.20	6.20・12.20				○				
105.290 以上	2.3	1.976 以下	R17. 6.20	6.20・12.20				○				
106.004 以上	2.3	1.934 以下	R17. 6.20	6.20・12.20				○				
104.872 以上	2.3	1.999 以下	R17. 6.20	6.20・12.20				○				
108.509 以上	2.3	1.791 以下	R17. 6.20	6.20・12.20				○				
109.155 以上	2.3	1.753 以下	R17. 6.20	6.20・12.20				○				
109.227 以上	2.3	1.744 以下	R17. 6.20	6.20・12.20					○			
110.962 以上	2.3	1.644 以下	R17. 6.20	6.20・12.20				○				
110.159 以上	2.3	1.686 以下	R17. 6.20	6.20・12.20				○				
110.804 以上	2.3	1.649 以下	R17. 6.20	6.20・12.20				○				
109.533 以上	2.3	1.717 以下	R17. 6.20	6.20・12.20				○				

35. 現 存 国 債 の 普通国債及び財政投融资

名 称	記 号	発 行 日	発 行 額	平成30年度末現在額	発 行 方 法
利付国庫債券(30年)	第19回	年 月 日	千円	千円	
		H24.11.8	10,700,000	10,700,000	流 動 性 供 給
		H24.12.13	2,000,000	2,000,000	流 動 性 供 給
		H25.1.22	1,000,000	1,000,000	流 動 性 供 給
		H25.5.10	23,800,000	23,800,000	流 動 性 供 給
		H25.8.8	2,000,000	2,000,000	流 動 性 供 給
		H25.11.6	2,500,000	2,500,000	流 動 性 供 給
		H26.7.18	1,500,000	1,500,000	流 動 性 供 給
		H27.3.12	800,000	800,000	流 動 性 供 給
		H27.4.9	62,500,000	62,500,000	流 動 性 供 給
		H27.5.8	800,000	800,000	流 動 性 供 給
		H27.6.11	4,500,000	4,500,000	流 動 性 供 給
		H27.7.16	24,100,000	24,100,000	流 動 性 供 給
		H27.8.10	1,400,000	1,400,000	流 動 性 供 給
		H27.9.7	5,500,000	5,500,000	流 動 性 供 給
		H28.6.21	1,500,000	1,500,000	流 動 性 供 給
		H28.10.20	1,200,000	1,200,000	流 動 性 供 給
		H28.12.8	100,000	100,000	流 動 性 供 給
		H29.2.20	400,000	400,000	流 動 性 供 給
		H29.4.10	52,100,000	52,100,000	流 動 性 供 給
	第19回 小計		956,700,000	956,700,000	
	第20回	H17.10.25	499,700,000	497,200,000	利 回 ダ ッ チ
			5,800,000	5,800,000	第Ⅱ非価格競争
		H21.6.9	14,000,000	14,000,000	流 動 性 供 給
		H21.7.14	100,000	100,000	流 動 性 供 給
		H21.12.8	1,000,000	1,000,000	流 動 性 供 給

名 称 別 要 項

特別会計国債 (37)

発行価格	利率	利回り	償還期限	利子支払期	4条	特例	出納	借換	前倒	財投	年金	復興
100円につき円	年 %	年 %	年 月 日	月 日・月 日								
109.585 以上	2.3	1.712 以下	R17. 6.20	6.20・12.20					○			
110.417 以上	2.3	1.664 以下	R17. 6.20	6.20・12.20		○						
108.295 以上	2.3	1.782 以下	R17. 6.20	6.20・12.20		○						
113.869 以上	2.3	1.469 以下	R17. 6.20	6.20・12.20				○				
110.196 以上	2.3	1.664 以下	R17. 6.20	6.20・12.20				○				
113.672 以上	2.3	1.467 以下	R17. 6.20	6.20・12.20				○				
114.787 以上	2.3	1.388 以下	R17. 6.20	6.20・12.20				○				
118.672 以上	2.3	1.162 以下	R17. 6.20	6.20・12.20					○			
120.049 以上	2.3	1.089 以下	R17. 6.20	6.20・12.20				○				
120.862 以上	2.3	1.045 以下	R17. 6.20	6.20・12.20				○				
117.873 以上	2.3	1.194 以下	R17. 6.20	6.20・12.20				○				
118.587 以上	2.3	1.153 以下	R17. 6.20	6.20・12.20				○				
119.656 以上	2.3	1.095 以下	R17. 6.20	6.20・12.20				○				
120.180 以上	2.3	1.065 以下	R17. 6.20	6.20・12.20				○				
141.251 以上	2.3	0.091 以下	R17. 6.20	6.20・12.20				○				
135.495 以上	2.3	0.294 以下	R17. 6.20	6.20・12.20					○			
133.401 以上	2.3	0.373 以下	R17. 6.20	6.20・12.20					○			
129.396 以上	2.3	0.538 以下	R17. 6.20	6.20・12.20					○			
130.106 以上	2.3	0.496 以下	R17. 6.20	6.20・12.20				○				
99.68	2.5	2.515	R17. 9.20	9.20・3.20	○	○		○		○		
99.68	2.5	2.515	R17. 9.20	9.20・3.20					○			
104.008 以上	2.5	2.257 以下	R17. 9.20	9.20・3.20				○				
107.411 以上	2.5	2.064 以下	R17. 9.20	9.20・3.20				○				
108.284 以上	2.5	2.012 以下	R17. 9.20	9.20・3.20				○				

35. 現 存 国 債 の 普通国債及び財政投融资

名 称	記 号	発 行 日	発 行 額	平成30年度末現在額	発 行 方 法
利付国庫債券(30年)	第20回	年 月 日	千円	千円	
		H22. 2. 9	31,600,000	31,600,000	流 動 性 供 給
		H22. 3. 9	14,500,000	14,500,000	流 動 性 供 給
		H22.12. 8	1,300,000	1,300,000	流 動 性 供 給
		H23. 1.14	3,000,000	3,000,000	流 動 性 供 給
		H23. 4.13	39,300,000	39,300,000	流 動 性 供 給
		H23. 5.13	10,000,000	10,000,000	流 動 性 供 給
		H23. 6. 8	400,000	400,000	流 動 性 供 給
		H23. 7.14	23,100,000	23,100,000	流 動 性 供 給
		H23.10.12	100,000	100,000	流 動 性 供 給
		H23.12. 9	3,000,000	3,000,000	流 動 性 供 給
		H24. 1.12	5,500,000	5,500,000	流 動 性 供 給
		H24. 2.10	9,200,000	9,200,000	流 動 性 供 給
		H24. 3.27	4,000,000	4,000,000	流 動 性 供 給
		H24. 5.14	76,900,000	76,900,000	流 動 性 供 給
		H24. 7. 9	2,000,000	2,000,000	流 動 性 供 給
		H24. 8.14	800,000	800,000	流 動 性 供 給
		H24. 9.24	2,500,000	2,500,000	流 動 性 供 給
		H24.11. 8	1,000,000	1,000,000	流 動 性 供 給
		H25. 1.22	17,500,000	17,500,000	流 動 性 供 給
		H25. 2.13	11,300,000	11,300,000	流 動 性 供 給
		H25. 5.10	1,400,000	1,400,000	流 動 性 供 給
H25. 6.14	1,100,000	1,100,000	流 動 性 供 給		
H25. 9.10	19,300,000	19,300,000	流 動 性 供 給		
H25.11. 6	10,100,000	10,100,000	流 動 性 供 給		
H25.12. 5	10,000,000	10,000,000	流 動 性 供 給		

名称別要項

特別会計国債 (38)

発行価格	利率	利回り	償還期限	利子支払期	4条	特例	出納	借換	前倒	財投	年金	復興
100円につき円	年 %	年 %	年 月 日	月 日・月 日								
104.197 以上	2.5	2.242 以下	R17. 9.20	9.20・3.20				○				
104.597 以上	2.5	2.218 以下	R17. 9.20	9.20・3.20				○				
107.927 以上	2.5	2.020 以下	R17. 9.20	9.20・3.20				○				
108.621 以上	2.5	1.980 以下	R17. 9.20	9.20・3.20				○				
105.438 以上	2.5	2.160 以下	R17. 9.20	9.20・3.20				○				
109.154 以上	2.5	1.946 以下	R17. 9.20	9.20・3.20				○				
109.715 以上	2.5	1.914 以下	R17. 9.20	9.20・3.20				○				
108.610 以上	2.5	1.974 以下	R17. 9.20	9.20・3.20				○				
112.977 以上	2.5	1.733 以下	R17. 9.20	9.20・3.20				○				
112.443 以上	2.5	1.758 以下	R17. 9.20	9.20・3.20				○				
112.937 以上	2.5	1.730 以下	R17. 9.20	9.20・3.20					○			
112.963 以上	2.5	1.727 以下	R17. 9.20	9.20・3.20					○			
112.296 以上	2.5	1.760 以下	R17. 9.20	9.20・3.20					○			
114.483 以上	2.5	1.642 以下	R17. 9.20	9.20・3.20				○				
113.935 以上	2.5	1.667 以下	R17. 9.20	9.20・3.20				○				
114.581 以上	2.5	1.631 以下	R17. 9.20	9.20・3.20				○				
113.354 以上	2.5	1.693 以下	R17. 9.20	9.20・3.20				○				
113.246 以上	2.5	1.696 以下	R17. 9.20	9.20・3.20					○			
111.824 以上	2.5	1.769 以下	R17. 9.20	9.20・3.20		○						
111.711 以上	2.5	1.774 以下	R17. 9.20	9.20・3.20		○						
117.712 以上	2.5	1.451 以下	R17. 9.20	9.20・3.20				○				
114.214 以上	2.5	1.630 以下	R17. 9.20	9.20・3.20				○				
113.769 以上	2.5	1.648 以下	R17. 9.20	9.20・3.20				○				
117.240 以上	2.5	1.460 以下	R17. 9.20	9.20・3.20				○				
116.845 以上	2.5	1.478 以下	R17. 9.20	9.20・3.20				○				

35. 現 存 国 債 の 普通国債及び財政投融资

名 称	記 号	発 行 日	発 行 額	平成30年度末現在額	発 行 方 法
		年 月 日	千円	千円	
利付国庫債券(30年)	第20回	H26. 4.11	2,000,000	2,000,000	流 動 性 供 給
		H26. 5. 7	13,400,000	13,400,000	流 動 性 供 給
		H26. 6.12	300,000	300,000	流 動 性 供 給
		H26. 7.18	7,200,000	7,200,000	流 動 性 供 給
		H26. 8.11	4,800,000	4,800,000	流 動 性 供 給
		H27. 3.12	12,300,000	12,300,000	流 動 性 供 給
		H27. 4. 9	21,400,000	21,400,000	流 動 性 供 給
		H27. 5. 8	400,000	400,000	流 動 性 供 給
		H27. 7.16	200,000	200,000	流 動 性 供 給
		H27. 8.10	3,000,000	3,000,000	流 動 性 供 給
		H27. 9. 7	62,800,000	62,800,000	流 動 性 供 給
		H27.11. 5	500,000	500,000	流 動 性 供 給
		H28. 2. 8	3,000,000	3,000,000	流 動 性 供 給
		H28. 4.11	8,800,000	8,800,000	流 動 性 供 給
		H28. 6.21	4,500,000	4,500,000	流 動 性 供 給
		H28.10.20	26,000,000	26,000,000	流 動 性 供 給
		H28.12. 8	1,300,000	1,300,000	流 動 性 供 給
		H29. 4.10	7,400,000	7,400,000	流 動 性 供 給
		H29.12.21	800,000	800,000	流 動 性 供 給
		H30.12. 7	2,200,000	2,200,000	流 動 性 供 給
H31. 2.27	2,100,000	2,100,000	流 動 性 供 給		
	第20回 小計		1,003,900,000	1,001,400,000	
	第21回	H18. 1.25	499,500,000	499,500,000	利 回 ダ ッ チ
			18,700,000	18,700,000	第Ⅱ非価格競争
		H20. 8.13	700,000	700,000	流 動 性 供 給

名 称 別 要 項

特別会計国債 (39)

発行価格	利率	利回り	償還期限	利子支払期	4条	特例	出納	借換	前倒	財投	年金	復興
100円につき円	年 %	年 %	年 月 日	月 日・月 日								
117.003 以上	2.5	1.459 以下	R17. 9.20	9.20・3.20				○				
116.807 以上	2.5	1.467 以下	R17. 9.20	9.20・3.20				○				
117.472 以上	2.5	1.429 以下	R17. 9.20	9.20・3.20				○				
118.275 以上	2.5	1.384 以下	R17. 9.20	9.20・3.20				○				
118.970 以上	2.5	1.346 以下	R17. 9.20	9.20・3.20				○				
121.871 以上	2.5	1.177 以下	R17. 9.20	9.20・3.20					○			
123.681 以上	2.5	1.085 以下	R17. 9.20	9.20・3.20				○				
124.436 以上	2.5	1.045 以下	R17. 9.20	9.20・3.20				○				
122.072 以上	2.5	1.152 以下	R17. 9.20	9.20・3.20				○				
123.198 以上	2.5	1.093 以下	R17. 9.20	9.20・3.20				○				
123.531 以上	2.5	1.073 以下	R17. 9.20	9.20・3.20				○				
125.117 以上	2.5	0.988 以下	R17. 9.20	9.20・3.20					○			
131.473 以上	2.5	0.681 以下	R17. 9.20	9.20・3.20				○				
140.703 以上	2.5	0.289 以下	R17. 9.20	9.20・3.20				○				
145.655 以上	2.5	0.088 以下	R17. 9.20	9.20・3.20				○				
139.284 以上	2.5	0.304 以下	R17. 9.20	9.20・3.20					○			
137.240 以上	2.5	0.377 以下	R17. 9.20	9.20・3.20					○			
133.687 以上	2.5	0.504 以下	R17. 9.20	9.20・3.20				○				
135.180 以上	2.5	0.383 以下	R17. 9.20	9.20・3.20					○			
133.685 以上	2.5	0.369 以下	R17. 9.20	9.20・3.20					○			
135.998 以上	2.5	0.240 以下	R17. 9.20	9.20・3.20					○			
99.36	2.3	2.330	R17.12.20	6.20・12.20	○	○		○	○	○		
99.36	2.3	2.330	R17.12.20	6.20・12.20					○			
99.266 以上	2.3	2.344 以下	R17.12.20	6.20・12.20				○				

35. 現 存 国 債 の 普通国債及び財政投融资

名 称	記 号	発 行 日	発 行 額	平成30年度末現在額	発 行 方 法
利付国庫債券(30年)	第21回	年 月 日	千円	千円	
		H20. 9. 9	2,000,000	2,000,000	流 動 性 供 給
		H21. 1. 21	2,700,000	2,700,000	流 動 性 供 給
		H21. 5. 13	11,000,000	11,000,000	流 動 性 供 給
		H21. 6. 9	6,800,000	6,800,000	流 動 性 供 給
		H21. 7. 14	5,500,000	5,500,000	流 動 性 供 給
		H21. 8. 13	500,000	500,000	流 動 性 供 給
		H21. 9. 8	2,400,000	2,400,000	流 動 性 供 給
		H21. 10. 7	5,100,000	5,100,000	流 動 性 供 給
		H21. 12. 8	3,500,000	3,500,000	流 動 性 供 給
		H22. 1. 14	2,000,000	2,000,000	流 動 性 供 給
		H22. 3. 9	20,000,000	20,000,000	流 動 性 供 給
		H22. 4. 13	32,600,000	32,600,000	流 動 性 供 給
		H22. 5. 12	1,500,000	1,500,000	流 動 性 供 給
		H22. 7. 7	3,200,000	3,200,000	流 動 性 供 給
		H23. 4. 13	3,300,000	3,300,000	流 動 性 供 給
		H23. 6. 8	23,600,000	23,600,000	流 動 性 供 給
		H23. 7. 14	1,600,000	1,600,000	流 動 性 供 給
		H23. 8. 9	3,500,000	3,500,000	流 動 性 供 給
		H23. 9. 21	17,200,000	17,200,000	流 動 性 供 給
		H23. 10. 12	26,500,000	26,500,000	流 動 性 供 給
H23. 11. 11	8,800,000	8,800,000	流 動 性 供 給		
H23. 12. 9	11,200,000	11,200,000	流 動 性 供 給		
H24. 1. 12	38,900,000	38,900,000	流 動 性 供 給		
H24. 2. 10	16,500,000	16,500,000	流 動 性 供 給		
H24. 4. 10	13,300,000	13,300,000	流 動 性 供 給		

名 称 別 要 項

特別会計国債 (40)

発行価格	利率	利回り	償還期限	利子支払期	4条	特例	出納	借換	前倒	財投	年金	復興
100円につき円	年 %	年 %	年 月 日	月 日・月 日								
99.499 以上	2.3	2.330 以下	R17.12.20	6.20・12.20				○				
107.103 以上	2.3	1.901 以下	R17.12.20	6.20・12.20				○				
102.106 以上	2.3	2.175 以下	R17.12.20	6.20・12.20				○				
100.280 以上	2.3	2.283 以下	R17.12.20	6.20・12.20				○				
103.136 以上	2.3	2.115 以下	R17.12.20	6.20・12.20				○				
99.477 以上	2.3	2.332 以下	R17.12.20	6.20・12.20				○				
101.936 以上	2.3	2.184 以下	R17.12.20	6.20・12.20				○				
102.496 以上	2.3	2.151 以下	R17.12.20	6.20・12.20				○				
104.119 以上	2.3	2.057 以下	R17.12.20	6.20・12.20				○				
100.276 以上	2.3	2.283 以下	R17.12.20	6.20・12.20				○				
100.684 以上	2.3	2.258 以下	R17.12.20	6.20・12.20				○				
101.391 以上	2.3	2.215 以下	R17.12.20	6.20・12.20				○				
103.520 以上	2.3	2.089 以下	R17.12.20	6.20・12.20				○				
108.633 以上	2.3	1.805 以下	R17.12.20	6.20・12.20				○				
101.730 以上	2.3	2.192 以下	R17.12.20	6.20・12.20				○				
105.562 以上	2.3	1.964 以下	R17.12.20	6.20・12.20				○				
104.717 以上	2.3	2.012 以下	R17.12.20	6.20・12.20				○				
108.376 以上	2.3	1.805 以下	R17.12.20	6.20・12.20				○				
108.568 以上	2.3	1.793 以下	R17.12.20	6.20・12.20				○				
108.976 以上	2.3	1.770 以下	R17.12.20	6.20・12.20				○				
108.679 以上	2.3	1.785 以下	R17.12.20	6.20・12.20				○				
108.569 以上	2.3	1.790 以下	R17.12.20	6.20・12.20				○				
108.966 以上	2.3	1.767 以下	R17.12.20	6.20・12.20					○			
109.128 以上	2.3	1.757 以下	R17.12.20	6.20・12.20					○			
107.946 以上	2.3	1.820 以下	R17.12.20	6.20・12.20				○				

35. 現 存 国 債 の 普通国債及び財政投融资

名 称	記 号	発 行 日	発 行 額	平成30年度末現在額	発 行 方 法
利付国庫債券(30年)	第21回	年 月 日	千円	千円	
		H24. 5.14	27,800,000	27,800,000	流 動 性 供 給
		H24. 6. 5	2,600,000	2,600,000	流 動 性 供 給
		H24. 7. 9	5,100,000	5,100,000	流 動 性 供 給
		H24. 8.14	10,500,000	10,500,000	流 動 性 供 給
		H24.10. 4	5,300,000	5,300,000	流 動 性 供 給
		H24.12.13	8,200,000	8,200,000	流 動 性 供 給
		H25. 1.22	1,300,000	1,300,000	流 動 性 供 給
		H25. 4. 9	5,000,000	5,000,000	流 動 性 供 給
		H25. 5.10	17,000,000	17,000,000	流 動 性 供 給
		H25. 7.11	2,400,000	2,400,000	流 動 性 供 給
		H25. 8. 8	3,000,000	3,000,000	流 動 性 供 給
		H25.11. 6	9,600,000	9,600,000	流 動 性 供 給
		H25.12. 5	7,000,000	7,000,000	流 動 性 供 給
		H26. 3.14	11,000,000	11,000,000	流 動 性 供 給
		H26. 7.18	5,200,000	5,200,000	流 動 性 供 給
		H26. 8.11	3,500,000	3,500,000	流 動 性 供 給
		H26.10.15	5,000,000	5,000,000	流 動 性 供 給
		H27. 5. 8	7,700,000	7,700,000	流 動 性 供 給
		H27.10. 8	5,000,000	5,000,000	流 動 性 供 給
		H28. 3. 7	10,200,000	10,200,000	流 動 性 供 給
H28. 4.11	2,000,000	2,000,000	流 動 性 供 給		
H28. 8.18	1,100,000	1,100,000	流 動 性 供 給		
H28.10.20	4,700,000	4,700,000	流 動 性 供 給		
H28.12. 8	1,500,000	1,500,000	流 動 性 供 給		
H29. 2.20	35,600,000	35,600,000	流 動 性 供 給		

名 称 別 要 項

特別会計国債 (41)

発行価格	利率	利回り	償還期限	利子支払期	4条	特例	出納	借換	前倒	財投	年金	復興
100円につき円	年 %	年 %	年 月 日	月 日・月 日								
110.628 以上	2.3	1.672 以下	R17.12.20	6.20・12.20				○				
111.059 以上	2.3	1.648 以下	R17.12.20	6.20・12.20				○				
110.041 以上	2.3	1.701 以下	R17.12.20	6.20・12.20				○				
110.769 以上	2.3	1.660 以下	R17.12.20	6.20・12.20				○				
110.335 以上	2.3	1.681 以下	R17.12.20	6.20・12.20					○			
110.273 以上	2.3	1.681 以下	R17.12.20	6.20・12.20		○						
108.110 以上	2.3	1.800 以下	R17.12.20	6.20・12.20		○						
122.485 以上	2.3	1.069 以下	R17.12.20	6.20・12.20				○				
113.893 以上	2.3	1.480 以下	R17.12.20	6.20・12.20				○				
109.215 以上	2.3	1.730 以下	R17.12.20	6.20・12.20				○				
110.384 以上	2.3	1.663 以下	R17.12.20	6.20・12.20				○				
113.494 以上	2.3	1.489 以下	R17.12.20	6.20・12.20				○				
113.157 以上	2.3	1.505 以下	R17.12.20	6.20・12.20				○				
113.258 以上	2.3	1.493 以下	R17.12.20	6.20・12.20					○			
114.549 以上	2.3	1.415 以下	R17.12.20	6.20・12.20				○				
115.252 以上	2.3	1.376 以下	R17.12.20	6.20・12.20				○				
116.569 以上	2.3	1.302 以下	R17.12.20	6.20・12.20				○				
120.695 以上	2.3	1.074 以下	R17.12.20	6.20・12.20				○				
121.459 以上	2.3	1.019 以下	R17.12.20	6.20・12.20					○			
134.103 以上	2.3	0.430 以下	R17.12.20	6.20・12.20				○				
137.214 以上	2.3	0.299 以下	R17.12.20	6.20・12.20				○				
138.713 以上	2.3	0.215 以下	R17.12.20	6.20・12.20				○				
136.003 以上	2.3	0.310 以下	R17.12.20	6.20・12.20					○			
133.793 以上	2.3	0.392 以下	R17.12.20	6.20・12.20					○			
129.242 以上	2.3	0.578 以下	R17.12.20	6.20・12.20					○			

35. 現 存 国 債 の 普通国債及び財政投融资

名 称	記 号	発 行 日	発 行 額	平成30年度末現在額	発 行 方 法
利付国庫債券(30年)	第21回	年 月 日	千円	千円	
		H29. 4.10	1,000,000	1,000,000	流 動 性 供 給
		H29.12.21	200,000	200,000	流 動 性 供 給
		H30. 2.20	14,700,000	14,700,000	流 動 性 供 給
		H30. 8.29	5,500,000	5,500,000	流 動 性 供 給
	H30.12. 7	3,500,000	3,500,000	流 動 性 供 給	
	第21回 小計		1,004,300,000	1,004,300,000	
	第22回	H18. 4.25	499,800,000	499,700,000	利 回 ダ ッ チ
			38,100,000	38,100,000	第Ⅱ非価格競争
		H20.11.28	32,000,000	32,000,000	流 動 性 供 給
		H21. 1.21	13,200,000	13,200,000	流 動 性 供 給
		H21. 5.13	3,500,000	3,500,000	流 動 性 供 給
		H21. 6. 9	7,500,000	7,500,000	流 動 性 供 給
		H21. 7.14	8,100,000	8,100,000	流 動 性 供 給
		H21.10. 7	5,000,000	5,000,000	流 動 性 供 給
		H21.11. 6	10,000,000	10,000,000	流 動 性 供 給
		H21.12. 8	1,000,000	1,000,000	流 動 性 供 給
		H22. 1.14	1,800,000	1,800,000	流 動 性 供 給
		H22. 2. 9	53,900,000	53,900,000	流 動 性 供 給
		H22. 5.12	15,000,000	15,000,000	流 動 性 供 給
		H23. 5.13	900,000	900,000	流 動 性 供 給
H23. 6. 8		6,400,000	6,400,000	流 動 性 供 給	
H23. 7.14		10,000,000	10,000,000	流 動 性 供 給	
H23. 9.21	1,000,000	1,000,000	流 動 性 供 給		
H24. 2.10	62,500,000	62,500,000	流 動 性 供 給		
H24. 3.27	10,700,000	10,700,000	流 動 性 供 給		

名称別要項

特別会計国債 (42)

発行価格	利率	利回り	償還期限	利子支払期	4条	特例	出納	借換	前倒	財投	年金	復興
100円につき円	年 %	年 %	年 月 日	月 日・月 日								
130.352 以上	2.3	0.519 以下	R17.12.20	6.20・12.20				○				
131.832 以上	2.3	0.403 以下	R17.12.20	6.20・12.20					○			
131.534 以上	2.3	0.404 以下	R17.12.20	6.20・12.20					○			
130.168 以上	2.3	0.428 以下	R17.12.20	6.20・12.20					○			
130.531 以上	2.3	0.389 以下	R17.12.20	6.20・12.20					○			
98.13	2.5	2.590	R18.3.20	9.20・3.20	○	○		○		○		
98.13	2.5	2.590	R18.3.20	9.20・3.20				○				
104.724 以上	2.5	2.222 以下	R18.3.20	9.20・3.20				○				
111.226 以上	2.5	1.876 以下	R18.3.20	9.20・3.20				○				
106.139 以上	2.5	2.140 以下	R18.3.20	9.20・3.20				○				
104.055 以上	2.5	2.257 以下	R18.3.20	9.20・3.20				○				
107.206 以上	2.5	2.080 以下	R18.3.20	9.20・3.20				○				
106.530 以上	2.5	2.115 以下	R18.3.20	9.20・3.20				○				
105.287 以上	2.5	2.184 以下	R18.3.20	9.20・3.20				○				
108.258 以上	2.5	2.019 以下	R18.3.20	9.20・3.20				○				
104.084 以上	2.5	2.252 以下	R18.3.20	9.20・3.20				○				
104.094 以上	2.5	2.251 以下	R18.3.20	9.20・3.20				○				
107.586 以上	2.5	2.051 以下	R18.3.20	9.20・3.20				○				
109.280 以上	2.5	1.946 以下	R18.3.20	9.20・3.20				○				
109.849 以上	2.5	1.914 以下	R18.3.20	9.20・3.20				○				
108.765 以上	2.5	1.972 以下	R18.3.20	9.20・3.20				○				
112.665 以上	2.5	1.760 以下	R18.3.20	9.20・3.20				○				
112.944 以上	2.5	1.738 以下	R18.3.20	9.20・3.20					○			
112.535 以上	2.5	1.757 以下	R18.3.20	9.20・3.20					○			

35. 現 存 国 債 の 普通国債及び財政投融资

名 称	記 号	発 行 日	発 行 額	平成30年度末現在額	発 行 方 法
利付国庫債券(30年)	第22回	年 月 日	千円	千円	
		H24. 4.10	9,200,000	9,200,000	流 動 性 供 給
		H24. 6. 5	6,100,000	6,100,000	流 動 性 供 給
		H24. 7. 9	34,800,000	34,800,000	流 動 性 供 給
		H24. 8.14	24,700,000	24,700,000	流 動 性 供 給
		H24. 9.24	5,500,000	5,500,000	流 動 性 供 給
		H24.10. 4	7,000,000	7,000,000	流 動 性 供 給
		H24.11. 8	100,000,000	100,000,000	流 動 性 供 給
		H25. 1.22	5,000,000	5,000,000	流 動 性 供 給
		H25. 5.10	14,400,000	14,400,000	流 動 性 供 給
		H25. 7.11	22,400,000	22,400,000	流 動 性 供 給
		H25. 8. 8	5,000,000	5,000,000	流 動 性 供 給
		H25.11. 6	11,000,000	11,000,000	流 動 性 供 給
		H26. 3.14	5,000,000	5,000,000	流 動 性 供 給
		H26. 4.11	5,500,000	5,500,000	流 動 性 供 給
		H26. 5. 7	2,500,000	2,500,000	流 動 性 供 給
		H26. 6.12	3,000,000	3,000,000	流 動 性 供 給
		H26.12. 8	5,800,000	5,800,000	流 動 性 供 給
		H27. 2.13	2,000,000	2,000,000	流 動 性 供 給
		H27. 7.16	5,000,000	5,000,000	流 動 性 供 給
		H27. 8.10	11,000,000	11,000,000	流 動 性 供 給
		H27.11. 5	9,100,000	9,100,000	流 動 性 供 給
H28. 2. 8	26,200,000	26,200,000	流 動 性 供 給		
H28. 3. 7	600,000	600,000	流 動 性 供 給		
H28. 4.11	100,000	100,000	流 動 性 供 給		
H28. 6.21	32,500,000	32,500,000	流 動 性 供 給		

名称別要項

特別会計国債 (43)

発行価格	利率	利回り	償還期限	利子支払期	4条	特例	出納	借換	前倒	財投	年金	復興
100円につき円	年 %	年 %	年 月 日	月 日・月 日								
111.899 以上	2.5	1.790 以下	R18. 3.20	9.20・3.20				○				
114.933 以上	2.5	1.629 以下	R18. 3.20	9.20・3.20				○				
113.801 以上	2.5	1.685 以下	R18. 3.20	9.20・3.20				○				
114.397 以上	2.5	1.652 以下	R18. 3.20	9.20・3.20				○				
113.370 以上	2.5	1.703 以下	R18. 3.20	9.20・3.20				○				
114.181 以上	2.5	1.660 以下	R18. 3.20	9.20・3.20					○			
113.130 以上	2.5	1.713 以下	R18. 3.20	9.20・3.20					○			
111.971 以上	2.5	1.771 以下	R18. 3.20	9.20・3.20		○						
117.704 以上	2.5	1.466 以下	R18. 3.20	9.20・3.20				○				
112.914 以上	2.5	1.710 以下	R18. 3.20	9.20・3.20				○				
114.148 以上	2.5	1.642 以下	R18. 3.20	9.20・3.20				○				
117.515 以上	2.5	1.461 以下	R18. 3.20	9.20・3.20				○				
117.034 以上	2.5	1.475 以下	R18. 3.20	9.20・3.20					○			
116.931 以上	2.5	1.478 以下	R18. 3.20	9.20・3.20				○				
116.716 以上	2.5	1.487 以下	R18. 3.20	9.20・3.20				○				
117.393 以上	2.5	1.449 以下	R18. 3.20	9.20・3.20				○				
122.827 以上	2.5	1.162 以下	R18. 3.20	9.20・3.20					○			
123.274 以上	2.5	1.133 以下	R18. 3.20	9.20・3.20					○			
122.122 以上	2.5	1.171 以下	R18. 3.20	9.20・3.20				○				
122.941 以上	2.5	1.128 以下	R18. 3.20	9.20・3.20				○				
125.003 以上	2.5	1.018 以下	R18. 3.20	9.20・3.20					○			
131.313 以上	2.5	0.718 以下	R18. 3.20	9.20・3.20				○				
137.955 以上	2.5	0.439 以下	R18. 3.20	9.20・3.20				○				
141.285 以上	2.5	0.304 以下	R18. 3.20	9.20・3.20				○				
146.018 以上	2.5	0.116 以下	R18. 3.20	9.20・3.20				○				

35. 現 存 国 債 の 普通国債及び財政投融资

名 称	記 号	発 行 日	発 行 額	平成30年度末現在額	発 行 方 法
利付国庫債券(30年)	第22回	年 月 日	千円	千円	
		H28. 8.18	8,900,000	8,900,000	流 動 性 供 給
		H28.10.20	29,900,000	29,900,000	流 動 性 供 給
		H29. 2.20	5,400,000	5,400,000	流 動 性 供 給
		H29. 8.31	5,500,000	5,500,000	流 動 性 供 給
		H29.12.21	7,100,000	7,100,000	流 動 性 供 給
		H30. 4. 9	1,500,000	1,500,000	流 動 性 供 給
		H30. 8.29	1,000,000	1,000,000	流 動 性 供 給
	H30.10. 5	1,300,000	1,300,000	流 動 性 供 給	
	第22回 小計		1,194,400,000	1,194,300,000	
	第23回	H18. 7.20	599,800,000	597,000,000	利 回 ダ ッ チ
			55,500,000	55,500,000	第Ⅱ非価格競争
		H21. 8.13	700,000	700,000	流 動 性 供 給
		H21. 9. 8	400,000	400,000	流 動 性 供 給
		H22. 1.14	1,500,000	1,500,000	流 動 性 供 給
		H22.10. 6	12,000,000	12,000,000	流 動 性 供 給
		H22.11.10	2,000,000	2,000,000	流 動 性 供 給
		H22.12. 8	8,000,000	8,000,000	流 動 性 供 給
		H23. 4.13	32,000,000	32,000,000	流 動 性 供 給
		H23. 5.13	5,000,000	5,000,000	流 動 性 供 給
		H23. 6. 8	4,500,000	4,500,000	流 動 性 供 給
		H23. 7.14	16,800,000	16,800,000	流 動 性 供 給
		H23. 8. 9	4,000,000	4,000,000	流 動 性 供 給
H23. 9.21		29,000,000	29,000,000	流 動 性 供 給	
H23.10.12		8,400,000	8,400,000	流 動 性 供 給	
H23.12. 9	10,000,000	10,000,000	流 動 性 供 給		

名 称 別 要 項

特別会計国債 (44)

発行価格	利率	利回り	償還期限	利子支払期	4条	特例	出納	借換	前倒	財投	年金	復興
100円につき円	年 %	年 %	年 月 日	月 日・月 日								
142.544 以上	2.5	0.230 以下	R18. 3.20	9.20・3.20				○				
139.718 以上	2.5	0.325 以下	R18. 3.20	9.20・3.20					○			
132.864 以上	2.5	0.585 以下	R18. 3.20	9.20・3.20					○			
135.889 以上	2.5	0.416 以下	R18. 3.20	9.20・3.20				○				
135.430 以上	2.5	0.412 以下	R18. 3.20	9.20・3.20					○			
136.118 以上	2.5	0.358 以下	R18. 3.20	9.20・3.20				○				
133.659 以上	2.5	0.436 以下	R18. 3.20	9.20・3.20					○			
132.065 以上	2.5	0.502 以下	R18. 3.20	9.20・3.20					○			
98.75	2.5	2.560	R18. 6.20	6.20・12.20	○	○		○		○		
98.75	2.5	2.560	R18. 6.20	6.20・12.20				○				
103.165 以上	2.5	2.309 以下	R18. 6.20	6.20・12.20				○				
105.786 以上	2.5	2.159 以下	R18. 6.20	6.20・12.20				○				
104.091 以上	2.5	2.253 以下	R18. 6.20	6.20・12.20				○				
112.936 以上	2.5	1.768 以下	R18. 6.20	6.20・12.20				○				
111.159 以上	2.5	1.857 以下	R18. 6.20	6.20・12.20				○				
108.468 以上	2.5	1.999 以下	R18. 6.20	6.20・12.20				○				
105.477 以上	2.5	2.164 以下	R18. 6.20	6.20・12.20				○				
109.085 以上	2.5	1.960 以下	R18. 6.20	6.20・12.20				○				
109.546 以上	2.5	1.934 以下	R18. 6.20	6.20・12.20				○				
108.481 以上	2.5	1.991 以下	R18. 6.20	6.20・12.20				○				
112.312 以上	2.5	1.785 以下	R18. 6.20	6.20・12.20				○				
112.581 以上	2.5	1.769 以下	R18. 6.20	6.20・12.20				○				
112.968 以上	2.5	1.748 以下	R18. 6.20	6.20・12.20				○				
112.562 以上	2.5	1.766 以下	R18. 6.20	6.20・12.20				○				

35. 現 存 国 債 の 普通国債及び財政投融资

名 称	記 号	発 行 日	発 行 額	平成30年度末現在額	発 行 方 法
利付国庫債券(30年)	第23回	年 月 日	千円	千円	
		H24. 4.10	1,000,000	1,000,000	流 動 性 供 給
		H24. 7. 9	16,800,000	16,800,000	流 動 性 供 給
		H24. 8.14	91,300,000	91,300,000	流 動 性 供 給
		H24.11. 8	23,700,000	23,700,000	流 動 性 供 給
		H24.12.13	11,000,000	11,000,000	流 動 性 供 給
		H25. 1.22	5,000,000	5,000,000	流 動 性 供 給
		H25. 2.13	11,900,000	11,900,000	流 動 性 供 給
		H25. 4. 9	10,000,000	10,000,000	流 動 性 供 給
		H25. 5.10	44,800,000	44,800,000	流 動 性 供 給
		H25. 8. 8	100,000	100,000	流 動 性 供 給
		H25. 9.10	10,000,000	10,000,000	流 動 性 供 給
		H25.11. 6	9,600,000	9,600,000	流 動 性 供 給
		H25.12. 5	3,000,000	3,000,000	流 動 性 供 給
		H26. 3.14	2,500,000	2,500,000	流 動 性 供 給
		H26. 4.11	19,900,000	19,900,000	流 動 性 供 給
		H26. 5. 7	10,000,000	10,000,000	流 動 性 供 給
		H27. 2.13	1,500,000	1,500,000	流 動 性 供 給
		H27. 4. 9	34,100,000	34,100,000	流 動 性 供 給
		H28. 2. 8	5,000,000	5,000,000	流 動 性 供 給
		H28. 3. 7	48,900,000	48,900,000	流 動 性 供 給
		H28. 6.21	1,600,000	1,600,000	流 動 性 供 給
		H28.12. 8	16,700,000	16,700,000	流 動 性 供 給
H29. 4.10	1,200,000	1,200,000	流 動 性 供 給		
H29.12.21	56,400,000	56,400,000	流 動 性 供 給		
H30.10. 5	4,800,000	4,800,000	流 動 性 供 給		

名 称 別 要 項

特別会計国債 (45)

発行価格	利率	利回り	償還期限	利子支払期	4条	特例	出納	借換	前倒	財投	年金	復興
100円につき円	年 %	年 %	年 月 日	月 日・月 日								
111.835 以上	2.5	1.798 以下	R18. 6.20	6.20・12.20				○				
113.712 以上	2.5	1.695 以下	R18. 6.20	6.20・12.20				○				
114.312 以上	2.5	1.662 以下	R18. 6.20	6.20・12.20				○				
113.155 以上	2.5	1.717 以下	R18. 6.20	6.20・12.20					○			
114.130 以上	2.5	1.664 以下	R18. 6.20	6.20・12.20		○						
111.933 以上	2.5	1.778 以下	R18. 6.20	6.20・12.20		○						
111.617 以上	2.5	1.794 以下	R18. 6.20	6.20・12.20		○						
126.929 以上	2.5	1.055 以下	R18. 6.20	6.20・12.20				○				
117.748 以上	2.5	1.471 以下	R18. 6.20	6.20・12.20				○				
114.092 以上	2.5	1.651 以下	R18. 6.20	6.20・12.20				○				
113.976 以上	2.5	1.655 以下	R18. 6.20	6.20・12.20				○				
117.404 以上	2.5	1.474 以下	R18. 6.20	6.20・12.20				○				
117.061 以上	2.5	1.489 以下	R18. 6.20	6.20・12.20				○				
117.063 以上	2.5	1.481 以下	R18. 6.20	6.20・12.20					○			
116.863 以上	2.5	1.489 以下	R18. 6.20	6.20・12.20				○				
116.706 以上	2.5	1.495 以下	R18. 6.20	6.20・12.20				○				
123.329 以上	2.5	1.141 以下	R18. 6.20	6.20・12.20					○			
123.682 以上	2.5	1.118 以下	R18. 6.20	6.20・12.20				○				
131.422 以上	2.5	0.728 以下	R18. 6.20	6.20・12.20				○				
138.110 以上	2.5	0.450 以下	R18. 6.20	6.20・12.20				○				
146.478 以上	2.5	0.120 以下	R18. 6.20	6.20・12.20				○				
137.174 以上	2.5	0.435 以下	R18. 6.20	6.20・12.20					○			
134.134 以上	2.5	0.538 以下	R18. 6.20	6.20・12.20				○				
135.535 以上	2.5	0.427 以下	R18. 6.20	6.20・12.20					○			
132.146 以上	2.5	0.518 以下	R18. 6.20	6.20・12.20					○			

35. 現 存 国 債 の 普通国債及び財政投融资

名 称	記 号	発 行 日	発 行 額	平成30年度末現在額	発 行 方 法
利付国庫債券(30年)		年 月 日	千円	千円	
	第23回	H30.12. 7	1,100,000	1,100,000	流 動 性 供 給
	第23回 小計		1,231,500,000	1,228,700,000	
	第24回	H18.10.20	599,800,000	555,400,000	利 回 ダ ッ チ
			11,300,000	11,300,000	第Ⅱ非価格競争
		H21. 8.13	400,000	400,000	流 動 性 供 給
		H21. 9. 8	12,100,000	12,100,000	流 動 性 供 給
		H21.10. 7	25,000,000	25,000,000	流 動 性 供 給
		H22.12. 8	100,000	100,000	流 動 性 供 給
		H23. 3. 8	2,700,000	2,700,000	流 動 性 供 給
		H24. 2.10	6,000,000	6,000,000	流 動 性 供 給
		H24. 4.10	18,900,000	18,900,000	流 動 性 供 給
		H24. 5.14	8,700,000	8,700,000	流 動 性 供 給
		H24. 6. 5	12,900,000	12,900,000	流 動 性 供 給
		H24.12.13	34,300,000	34,300,000	流 動 性 供 給
		H25. 1.22	1,000,000	1,000,000	流 動 性 供 給
		H25. 6.14	6,000,000	6,000,000	流 動 性 供 給
		H25. 7.11	10,000,000	10,000,000	流 動 性 供 給
		H25. 8. 8	20,000,000	20,000,000	流 動 性 供 給
		H25. 9.10	15,000,000	15,000,000	流 動 性 供 給
		H25.11. 6	73,800,000	73,800,000	流 動 性 供 給
		H26. 4.11	3,100,000	3,100,000	流 動 性 供 給
		H26. 5. 7	9,300,000	9,300,000	流 動 性 供 給
H26. 7.18	2,500,000	2,500,000	流 動 性 供 給		
H26.10.15	8,000,000	8,000,000	流 動 性 供 給		
H26.11.11	2,700,000	2,700,000	流 動 性 供 給		

名 称 別 要 項

特別会計国債 (46)

発行価格	利率	利回り	償還期限	利子支払期	4条	特例	出納	借換	前倒	財投	年金	復興
100円につき円	年 %	年 %	年 月 日	月 日・月 日								
134.364 以上	2.5	0.402 以下	R18. 6.20	6.20・12.20					○			
99.68	2.5	2.515	R18. 9.20	9.20・3.20	○	○		○		○		
99.68	2.5	2.515	R18. 9.20	9.20・3.20					○			
103.046 以上	2.5	2.317 以下	R18. 9.20	9.20・3.20				○				
105.730 以上	2.5	2.164 以下	R18. 9.20	9.20・3.20				○				
106.536 以上	2.5	2.119 以下	R18. 9.20	9.20・3.20				○				
108.542 以上	2.5	1.998 以下	R18. 9.20	9.20・3.20				○				
107.129 以上	2.5	2.073 以下	R18. 9.20	9.20・3.20					○			
113.134 以上	2.5	1.738 以下	R18. 9.20	9.20・3.20					○			
111.750 以上	2.5	1.807 以下	R18. 9.20	9.20・3.20				○				
114.647 以上	2.5	1.656 以下	R18. 9.20	9.20・3.20				○				
115.079 以上	2.5	1.633 以下	R18. 9.20	9.20・3.20				○				
114.064 以上	2.5	1.673 以下	R18. 9.20	9.20・3.20		○						
111.949 以上	2.5	1.782 以下	R18. 9.20	9.20・3.20		○						
113.870 以上	2.5	1.672 以下	R18. 9.20	9.20・3.20				○				
113.044 以上	2.5	1.714 以下	R18. 9.20	9.20・3.20				○				
114.052 以上	2.5	1.659 以下	R18. 9.20	9.20・3.20				○				
113.936 以上	2.5	1.663 以下	R18. 9.20	9.20・3.20				○				
117.449 以上	2.5	1.479 以下	R18. 9.20	9.20・3.20				○				
116.889 以上	2.5	1.495 以下	R18. 9.20	9.20・3.20				○				
116.672 以上	2.5	1.504 以下	R18. 9.20	9.20・3.20				○				
118.154 以上	2.5	1.423 以下	R18. 9.20	9.20・3.20				○				
120.048 以上	2.5	1.321 以下	R18. 9.20	9.20・3.20				○				
121.354 以上	2.5	1.255 以下	R18. 9.20	9.20・3.20				○				

35. 現 存 国 債 の 普通国債及び財政投融资

名 称	記 号	発 行 日	発 行 額	平成30年度末現在額	発 行 方 法
利付国庫債券(30年)	第24回	年 月 日	千円	千円	
		H26.12. 8	2,000,000	2,000,000	流 動 性 供 給
		H27. 1.20	3,000,000	3,000,000	流 動 性 供 給
		H27.11. 5	2,000,000	2,000,000	流 動 性 供 給
		H27.12. 7	6,000,000	6,000,000	流 動 性 供 給
		H28. 2. 8	3,000,000	3,000,000	流 動 性 供 給
		H28. 4.11	6,800,000	6,800,000	流 動 性 供 給
		H28. 8.18	4,600,000	4,600,000	流 動 性 供 給
		H29. 4.10	41,500,000	41,500,000	流 動 性 供 給
	H31. 2.27	700,000	700,000	流 動 性 供 給	
	第24回 小計		953,200,000	908,800,000	
	第25回	H19. 1.25	599,800,000	599,800,000	利 回 夕 ッ チ
			40,800,000	40,800,000	第Ⅱ非価格競争
		H20. 9. 9	38,400,000	38,400,000	流 動 性 供 給
		H20.10.28	6,000,000	6,000,000	流 動 性 供 給
		H20.11.28	11,100,000	11,100,000	流 動 性 供 給
		H21. 1.21	6,300,000	6,300,000	流 動 性 供 給
		H21. 6. 9	200,000	200,000	流 動 性 供 給
		H21. 7.14	10,800,000	10,800,000	流 動 性 供 給
		H21. 8.13	23,000,000	23,000,000	流 動 性 供 給
		H21. 9. 8	29,300,000	29,300,000	流 動 性 供 給
		H22. 4.13	4,500,000	4,500,000	流 動 性 供 給
		H22. 5.12	2,500,000	2,500,000	流 動 性 供 給
H22. 7. 7		6,800,000	6,800,000	流 動 性 供 給	
H22. 9. 8		16,000,000	16,000,000	流 動 性 供 給	
H23. 6. 8	8,500,000	8,500,000	流 動 性 供 給		

名 称 別 要 項

特別会計国債 (47)

発行価格	利率	利回り	償還期限	利子支払期	4条	特例	出納	借換	前倒	財投	年金	復興
100円につき円	年 %	年 %	年 月 日	月 日・月 日								
122.917 以上	2.5	1.178 以下	R18. 9.20	9.20・3.20					○			
129.856 以上	2.5	0.864 以下	R18. 9.20	9.20・3.20					○			
125.040 以上	2.5	1.040 以下	R18. 9.20	9.20・3.20					○			
125.167 以上	2.5	1.030 以下	R18. 9.20	9.20・3.20					○			
131.313 以上	2.5	0.747 以下	R18. 9.20	9.20・3.20				○				
141.749 以上	2.5	0.323 以下	R18. 9.20	9.20・3.20				○				
143.260 以上	2.5	0.242 以下	R18. 9.20	9.20・3.20				○				
134.115 以上	2.5	0.556 以下	R18. 9.20	9.20・3.20				○				
136.999 以上	2.5	0.287 以下	R18. 9.20	9.20・3.20					○			
98.29	2.3	2.380	R18.12.20	6.20・12.20	○	○		○	○	○		
98.29	2.3	2.380	R18.12.20	6.20・12.20					○			
99.268 以上	2.3	2.343 以下	R18.12.20	6.20・12.20				○				
99.591 以上	2.3	2.324 以下	R18.12.20	6.20・12.20				○				
100.669 以上	2.3	2.261 以下	R18.12.20	6.20・12.20				○				
107.197 以上	2.3	1.905 以下	R18.12.20	6.20・12.20				○				
100.033 以上	2.3	2.298 以下	R18.12.20	6.20・12.20				○				
103.104 以上	2.3	2.121 以下	R18.12.20	6.20・12.20				○				
99.084 以上	2.3	2.355 以下	R18.12.20	6.20・12.20				○				
101.635 以上	2.3	2.204 以下	R18.12.20	6.20・12.20				○				
101.255 以上	2.3	2.225 以下	R18.12.20	6.20・12.20				○				
103.502 以上	2.3	2.095 以下	R18.12.20	6.20・12.20				○				
108.765 以上	2.3	1.810 以下	R18.12.20	6.20・12.20				○				
107.501 以上	2.3	1.874 以下	R18.12.20	6.20・12.20				○				
105.516 以上	2.3	1.975 以下	R18.12.20	6.20・12.20				○				

35. 現 存 国 債 の 普通国債及び財政投融资

名 称	記 号	発 行 日	発 行 額	平成30年度末現在額	発 行 方 法
利付国庫債券(30年)	第25回	年 月 日	千円	千円	
		H23. 7. 14	20,900,000	20,900,000	流 動 性 供 給
		H23. 8. 9	3,700,000	3,700,000	流 動 性 供 給
		H23. 9. 21	9,400,000	9,400,000	流 動 性 供 給
		H23.10.12	2,300,000	2,300,000	流 動 性 供 給
		H23.12. 9	3,200,000	3,200,000	流 動 性 供 給
		H24. 2. 10	12,100,000	12,100,000	流 動 性 供 給
		H24. 4. 10	43,200,000	43,200,000	流 動 性 供 給
		H24. 5. 14	100,000	100,000	流 動 性 供 給
		H24. 6. 5	13,400,000	13,400,000	流 動 性 供 給
		H24. 7. 9	3,000,000	3,000,000	流 動 性 供 給
		H24. 9. 24	6,500,000	6,500,000	流 動 性 供 給
		H24.10. 4	13,200,000	13,200,000	流 動 性 供 給
		H24.12.13	10,600,000	10,600,000	流 動 性 供 給
		H25. 2. 13	1,000,000	1,000,000	流 動 性 供 給
		H25. 3. 22	5,100,000	5,100,000	流 動 性 供 給
		H25. 5. 10	5,800,000	5,800,000	流 動 性 供 給
		H25. 8. 8	21,900,000	21,900,000	流 動 性 供 給
		H25. 9. 10	1,500,000	1,500,000	流 動 性 供 給
		H25.11. 6	500,000	500,000	流 動 性 供 給
		H25.12. 5	6,100,000	6,100,000	流 動 性 供 給
		H26. 4. 11	3,300,000	3,300,000	流 動 性 供 給
		H26.10.15	9,600,000	9,600,000	流 動 性 供 給
H26.12. 8	3,500,000	3,500,000	流 動 性 供 給		
H27. 1. 20	9,100,000	9,100,000	流 動 性 供 給		
H27. 4. 9	21,600,000	21,600,000	流 動 性 供 給		

名称別要項

特別会計国債(48)

発行価格	利率	利回り	償還期限	利子支払期	4条	特例	出納	借換	前倒	財投	年金	復興
100円につき円	年 %	年 %	年 月 日	月 日・月 日								
104.616 以上	2.3	2.025 以下	R18.12.20	6.20・12.20				○				
108.273 以上	2.3	1.823 以下	R18.12.20	6.20・12.20				○				
108.603 以上	2.3	1.804 以下	R18.12.20	6.20・12.20				○				
108.873 以上	2.3	1.789 以下	R18.12.20	6.20・12.20				○				
108.552 以上	2.3	1.804 以下	R18.12.20	6.20・12.20				○				
109.073 以上	2.3	1.774 以下	R18.12.20	6.20・12.20					○			
107.810 以上	2.3	1.840 以下	R18.12.20	6.20・12.20				○				
110.696 以上	2.3	1.685 以下	R18.12.20	6.20・12.20				○				
111.141 以上	2.3	1.661 以下	R18.12.20	6.20・12.20				○				
109.793 以上	2.3	1.730 以下	R18.12.20	6.20・12.20				○				
109.397 以上	2.3	1.748 以下	R18.12.20	6.20・12.20				○				
110.177 以上	2.3	1.706 以下	R18.12.20	6.20・12.20					○			
110.082 以上	2.3	1.708 以下	R18.12.20	6.20・12.20		○						
107.839 以上	2.3	1.828 以下	R18.12.20	6.20・12.20		○						
112.472 以上	2.3	1.578 以下	R18.12.20	6.20・12.20		○						
114.049 以上	2.3	1.495 以下	R18.12.20	6.20・12.20				○				
110.237 以上	2.3	1.689 以下	R18.12.20	6.20・12.20				○				
110.153 以上	2.3	1.692 以下	R18.12.20	6.20・12.20				○				
113.772 以上	2.3	1.498 以下	R18.12.20	6.20・12.20				○				
113.329 以上	2.3	1.519 以下	R18.12.20	6.20・12.20				○				
113.084 以上	2.3	1.524 以下	R18.12.20	6.20・12.20				○				
116.136 以上	2.3	1.354 以下	R18.12.20	6.20・12.20				○				
119.168 以上	2.3	1.200 以下	R18.12.20	6.20・12.20					○			
125.972 以上	2.3	0.885 以下	R18.12.20	6.20・12.20					○			
119.907 以上	2.3	1.153 以下	R18.12.20	6.20・12.20				○				

35. 現 存 国 債 の 普通国債及び財政投融资

名 称	記 号	発 行 日	発 行 額	平成30年度末現在額	発 行 方 法
利付国庫債券(30年)	第25回	年 月 日	千円	千円	
		H27.10. 8	100,000	100,000	流 動 性 供 給
		H27.12. 7	2,500,000	2,500,000	流 動 性 供 給
		H28. 3. 7	15,000,000	15,000,000	流 動 性 供 給
		H28. 4.11	31,100,000	31,100,000	流 動 性 供 給
		H28.10.20	1,100,000	1,100,000	流 動 性 供 給
		H29.10.26	800,000	800,000	流 動 性 供 給
		H29.12.21	500,000	500,000	流 動 性 供 給
		H30.10. 5	23,300,000	23,300,000	流 動 性 供 給
	H30.12. 7	10,800,000	10,800,000	流 動 性 供 給	
	第25回 小計		1,119,800,000	1,119,800,000	
	第26回	H19. 4.20	549,600,000	549,561,000	価格コンベンショナル
			49,700,000	49,700,000	第Ⅰ非価格競争
			49,100,000	49,100,000	第Ⅱ非価格競争
		H19. 7.25	547,900,000	547,900,000	価格コンベンショナル
			51,700,000	51,700,000	第Ⅰ非価格競争
			57,200,000	57,200,000	第Ⅱ非価格競争
		H20.11.28	27,000,000	27,000,000	流 動 性 供 給
		H21. 1.21	10,400,000	10,400,000	流 動 性 供 給
		H21. 4. 9	8,500,000	8,500,000	流 動 性 供 給
		H21. 6. 9	7,500,000	7,500,000	流 動 性 供 給
		H21. 8.13	10,200,000	10,200,000	流 動 性 供 給
		H21. 9. 8	9,500,000	9,500,000	流 動 性 供 給
H21.10. 7		32,900,000	32,900,000	流 動 性 供 給	
H21.11. 6		15,300,000	15,300,000	流 動 性 供 給	
H21.12. 8	10,000,000	10,000,000	流 動 性 供 給		

名 称 別 要 項

特別会計国債 (49)

発行価格	利率	利回り	償還期限	利子支払期	4条	特例	出納	借換	前倒	財投	年金	復興
100円につき円	年 %	年 %	年 月 日	月 日・月 日								
121.296 以上	2.3	1.068 以下	R18.12.20	6.20・12.20					○			
121.432 以上	2.3	1.055 以下	R18.12.20	6.20・12.20					○			
134.530 以上	2.3	0.475 以下	R18.12.20	6.20・12.20				○				
138.106 以上	2.3	0.332 以下	R18.12.20	6.20・12.20				○				
136.604 以上	2.3	0.355 以下	R18.12.20	6.20・12.20					○			
131.619 以上	2.3	0.493 以下	R18.12.20	6.20・12.20					○			
132.307 以上	2.3	0.453 以下	R18.12.20	6.20・12.20					○			
129.027 以上	2.3	0.547 以下	R18.12.20	6.20・12.20					○			
131.079 以上	2.3	0.440 以下	R18.12.20	6.20・12.20					○			
100.86	2.4	2.351	R19.3.20	9.20・3.20		○		○		○		
100.86	2.4	2.351	R19.3.20	9.20・3.20				○				
100.86	2.4	2.351	R19.3.20	9.20・3.20				○				
97.00	2.4	2.578	R19.3.20	9.20・3.20	○	○		○		○		
97.00	2.4	2.578	R19.3.20	9.20・3.20				○				
97.00	2.4	2.578	R19.3.20	9.20・3.20				○				
102.789 以上	2.4	2.239 以下	R19.3.20	9.20・3.20				○				
109.372 以上	2.4	1.890 以下	R19.3.20	9.20・3.20				○				
104.913 以上	2.4	2.120 以下	R19.3.20	9.20・3.20				○				
102.075 以上	2.4	2.278 以下	R19.3.20	9.20・3.20				○				
101.107 以上	2.4	2.334 以下	R19.3.20	9.20・3.20				○				
103.713 以上	2.4	2.184 以下	R19.3.20	9.20・3.20				○				
104.387 以上	2.4	2.146 以下	R19.3.20	9.20・3.20				○				
103.240 以上	2.4	2.210 以下	R19.3.20	9.20・3.20				○				
106.253 以上	2.4	2.043 以下	R19.3.20	9.20・3.20				○				

35. 現 存 国 債 の 普通国債及び財政投融资

名 称	記 号	発 行 日	発 行 額	平成30年度末現在額	発 行 方 法
利付国庫債券(30年)	第26回	年 月 日	千円	千円	
		H22. 1. 14	116,500,000	116,500,000	流 動 性 供 給
		H22. 5. 12	14,300,000	14,300,000	流 動 性 供 給
		H22. 6. 8	7,100,000	7,100,000	流 動 性 供 給
		H22. 8. 12	600,000	600,000	流 動 性 供 給
		H22. 11. 10	5,000,000	5,000,000	流 動 性 供 給
		H22. 12. 8	4,700,000	4,700,000	流 動 性 供 給
		H23. 4. 13	31,000,000	31,000,000	流 動 性 供 給
		H23. 10. 12	5,000,000	5,000,000	流 動 性 供 給
		H24. 1. 12	15,000,000	15,000,000	流 動 性 供 給
		H24. 2. 10	1,300,000	1,300,000	流 動 性 供 給
		H24. 3. 27	4,900,000	4,900,000	流 動 性 供 給
		H24. 4. 10	15,300,000	15,300,000	流 動 性 供 給
		H24. 6. 5	26,500,000	26,500,000	流 動 性 供 給
		H24. 7. 9	39,300,000	39,300,000	流 動 性 供 給
		H24. 9. 24	18,900,000	18,900,000	流 動 性 供 給
		H24. 10. 4	41,100,000	41,100,000	流 動 性 供 給
		H24. 11. 8	34,800,000	34,800,000	流 動 性 供 給
		H24. 12. 13	14,200,000	14,200,000	流 動 性 供 給
		H25. 1. 22	1,000,000	1,000,000	流 動 性 供 給
		H25. 2. 13	3,300,000	3,300,000	流 動 性 供 給
		H25. 5. 10	22,500,000	22,500,000	流 動 性 供 給
		H25. 9. 10	15,300,000	15,300,000	流 動 性 供 給
H25. 12. 5	27,700,000	27,700,000	流 動 性 供 給		
H26. 1. 21	12,100,000	12,100,000	流 動 性 供 給		
H26. 3. 14	500,000	500,000	流 動 性 供 給		

名称別要項

特別会計国債 (50)

発行価格	利率	利回り	償還期限	利子支払期	4条	特例	出納	借換	前倒	財投	年金	復興
100円につき円	年 %	年 %	年 月 日	月 日・月 日								
102.030 以上	2.4	2.279 以下	R19. 3.20	9.20・3.20				○				
105.368 以上	2.4	2.088 以下	R19. 3.20	9.20・3.20				○				
105.977 以上	2.4	2.054 以下	R19. 3.20	9.20・3.20				○				
113.550 以上	2.4	1.665 以下	R19. 3.20	9.20・3.20				○				
109.164 以上	2.4	1.880 以下	R19. 3.20	9.20・3.20				○				
106.340 以上	2.4	2.030 以下	R19. 3.20	9.20・3.20				○				
103.405 以上	2.4	2.194 以下	R19. 3.20	9.20・3.20				○				
110.971 以上	2.4	1.774 以下	R19. 3.20	9.20・3.20				○				
111.206 以上	2.4	1.758 以下	R19. 3.20	9.20・3.20					○			
111.065 以上	2.4	1.764 以下	R19. 3.20	9.20・3.20					○			
110.434 以上	2.4	1.795 以下	R19. 3.20	9.20・3.20					○			
109.761 以上	2.4	1.830 以下	R19. 3.20	9.20・3.20				○				
113.135 以上	2.4	1.653 以下	R19. 3.20	9.20・3.20				○				
111.689 以上	2.4	1.725 以下	R19. 3.20	9.20・3.20				○				
111.141 以上	2.4	1.750 以下	R19. 3.20	9.20・3.20				○				
112.034 以上	2.4	1.703 以下	R19. 3.20	9.20・3.20					○			
111.158 以上	2.4	1.747 以下	R19. 3.20	9.20・3.20					○			
112.140 以上	2.4	1.694 以下	R19. 3.20	9.20・3.20		○						
109.953 以上	2.4	1.808 以下	R19. 3.20	9.20・3.20		○						
109.733 以上	2.4	1.819 以下	R19. 3.20	9.20・3.20		○						
115.997 以上	2.4	1.491 以下	R19. 3.20	9.20・3.20				○				
112.063 以上	2.4	1.684 以下	R19. 3.20	9.20・3.20				○				
115.195 以上	2.4	1.517 以下	R19. 3.20	9.20・3.20				○				
115.172 以上	2.4	1.515 以下	R19. 3.20	9.20・3.20					○			
115.221 以上	2.4	1.509 以下	R19. 3.20	9.20・3.20					○			

35. 現 存 国 債 の 普通国債及び財政投融资

名 称	記 号	発 行 日	発 行 額	平成30年度末現在額	発 行 方 法
		年 月 日	千円	千円	
利付国庫債券(30年)	第26回	H26. 4. 11	11,000,000	11,000,000	流 動 性 供 給
		H26. 6. 12	35,600,000	35,600,000	流 動 性 供 給
		H26. 10. 15	5,000,000	5,000,000	流 動 性 供 給
		H27. 1. 20	2,000,000	2,000,000	流 動 性 供 給
		H27. 2. 13	1,500,000	1,500,000	流 動 性 供 給
		H27. 3. 12	5,000,000	5,000,000	流 動 性 供 給
		H27. 4. 9	7,000,000	7,000,000	流 動 性 供 給
		H27. 5. 8	4,500,000	4,500,000	流 動 性 供 給
		H27. 6. 11	3,300,000	3,300,000	流 動 性 供 給
		H27. 9. 7	300,000	300,000	流 動 性 供 給
		H27. 10. 8	500,000	500,000	流 動 性 供 給
		H27. 11. 5	13,800,000	13,800,000	流 動 性 供 給
		H28. 3. 7	19,700,000	19,700,000	流 動 性 供 給
		H28. 10. 20	20,000,000	20,000,000	流 動 性 供 給
		H29. 2. 20	2,900,000	2,900,000	流 動 性 供 給
		H29. 6. 22	7,500,000	7,500,000	流 動 性 供 給
		H29. 12. 21	900,000	900,000	流 動 性 供 給
		H30. 4. 9	1,600,000	1,600,000	流 動 性 供 給
		H30. 10. 5	2,200,000	2,200,000	流 動 性 供 給
		H31. 2. 27	29,100,000	29,100,000	流 動 性 供 給
			第26回 小計		2,087,800,000
	第27回	H19. 10. 22	546,200,000	539,600,000	価格コンベンショナル
			53,100,000	53,100,000	第 I 非価格競争
			58,800,000	58,800,000	第 II 非価格競争
		H20. 1. 25	548,400,000	548,400,000	価格コンベンショナル

名 称 別 要 項

特別会計国債 (51)

発行価格	利率	利回り	償還期限	利子支払期	4条	特例	出納	借換	前倒	財投	年金	復興
100円につき円	年 %	年 %	年 月 日	月 日・月 日								
114.987 以上	2.4	1.519 以下	R19. 3.20	9.20・3.20				○				
115.314 以上	2.4	1.498 以下	R19. 3.20	9.20・3.20				○				
118.055 以上	2.4	1.351 以下	R19. 3.20	9.20・3.20				○				
128.117 以上	2.4	0.883 以下	R19. 3.20	9.20・3.20					○			
121.595 以上	2.4	1.170 以下	R19. 3.20	9.20・3.20					○			
120.128 以上	2.4	1.237 以下	R19. 3.20	9.20・3.20					○			
121.818 以上	2.4	1.154 以下	R19. 3.20	9.20・3.20				○				
122.697 以上	2.4	1.110 以下	R19. 3.20	9.20・3.20				○				
119.273 以上	2.4	1.270 以下	R19. 3.20	9.20・3.20				○				
121.782 以上	2.4	1.140 以下	R19. 3.20	9.20・3.20				○				
123.264 以上	2.4	1.067 以下	R19. 3.20	9.20・3.20					○			
123.068 以上	2.4	1.073 以下	R19. 3.20	9.20・3.20					○			
136.293 以上	2.4	0.495 以下	R19. 3.20	9.20・3.20				○				
138.819 以上	2.4	0.359 以下	R19. 3.20	9.20・3.20					○			
131.475 以上	2.4	0.633 以下	R19. 3.20	9.20・3.20					○			
134.551 以上	2.4	0.483 以下	R19. 3.20	9.20・3.20				○				
134.344 以上	2.4	0.458 以下	R19. 3.20	9.20・3.20					○			
135.102 以上	2.4	0.405 以下	R19. 3.20	9.20・3.20				○				
130.951 以上	2.4	0.552 以下	R19. 3.20	9.20・3.20					○			
135.879 以上	2.4	0.304 以下	R19. 3.20	9.20・3.20					○			
100.19	2.5	2.488	R19. 9.20	9.20・3.20	○	○		○		○		
100.19	2.5	2.488	R19. 9.20	9.20・3.20				○				
100.19	2.5	2.488	R19. 9.20	9.20・3.20					○			
103.47	2.5	2.303	R19. 9.20	9.20・3.20		○		○	○	○		

35. 現 存 国 債 の 普通国債及び財政投融资

名 称	記 号	発 行 日	発 行 額	平成30年度末現在額	発 行 方 法
利付国庫債券(30年)	第27回	年 月 日	千円	千円	
		H20. 1. 25	50,800,000	50,800,000	第Ⅰ非価格競争
			4,400,000	4,400,000	第Ⅱ非価格競争
		H21. 7. 14	8,200,000	8,200,000	流 動 性 供 給
		H21. 9. 8	12,000,000	12,000,000	流 動 性 供 給
		H21.10. 7	82,200,000	82,200,000	流 動 性 供 給
		H21.11. 6	2,000,000	2,000,000	流 動 性 供 給
		H21.12. 8	24,500,000	24,500,000	流 動 性 供 給
		H22. 1. 14	4,000,000	4,000,000	流 動 性 供 給
		H22. 2. 9	17,000,000	17,000,000	流 動 性 供 給
		H22. 3. 9	26,500,000	26,500,000	流 動 性 供 給
		H23. 8. 9	1,200,000	1,200,000	流 動 性 供 給
		H24. 4. 10	4,700,000	4,700,000	流 動 性 供 給
		H24. 6. 5	3,200,000	3,200,000	流 動 性 供 給
		H24. 7. 9	5,000,000	5,000,000	流 動 性 供 給
		H24. 8. 14	5,000,000	5,000,000	流 動 性 供 給
		H24. 9. 24	5,200,000	5,200,000	流 動 性 供 給
		H24.10. 4	22,700,000	22,700,000	流 動 性 供 給
		H24.12.13	5,000,000	5,000,000	流 動 性 供 給
		H25. 2. 13	12,900,000	12,900,000	流 動 性 供 給
		H25. 5. 10	27,300,000	27,300,000	流 動 性 供 給
		H25. 6. 14	7,000,000	7,000,000	流 動 性 供 給
		H25. 7. 11	7,000,000	7,000,000	流 動 性 供 給
	H25. 8. 8	12,400,000	12,400,000	流 動 性 供 給	
	H25. 9. 10	5,000,000	5,000,000	流 動 性 供 給	
	H25.11. 6	5,000,000	5,000,000	流 動 性 供 給	

名 称 別 要 項

特別会計国債 (52)

発行価格	利率	利回り	償還期限	利子支払期	4条	特例	出納	借換	前倒	財投	年金	復興
100円につき円	年 %	年 %	年 月 日	月 日・月 日								
103.47	2.5	2.303	R19. 9.20	9.20・3.20					○			
103.47	2.5	2.303	R19. 9.20	9.20・3.20					○			
107.329 以上	2.5	2.087 以下	R19. 9.20	9.20・3.20				○				
105.862 以上	2.5	2.164 以下	R19. 9.20	9.20・3.20				○				
106.464 以上	2.5	2.131 以下	R19. 9.20	9.20・3.20				○				
105.547 以上	2.5	2.180 以下	R19. 9.20	9.20・3.20				○				
108.407 以上	2.5	2.027 以下	R19. 9.20	9.20・3.20				○				
104.069 以上	2.5	2.261 以下	R19. 9.20	9.20・3.20				○				
104.186 以上	2.5	2.254 以下	R19. 9.20	9.20・3.20				○				
104.250 以上	2.5	2.250 以下	R19. 9.20	9.20・3.20				○				
112.475 以上	2.5	1.798 以下	R19. 9.20	9.20・3.20				○				
111.923 以上	2.5	1.815 以下	R19. 9.20	9.20・3.20				○				
115.189 以上	2.5	1.649 以下	R19. 9.20	9.20・3.20				○				
113.812 以上	2.5	1.715 以下	R19. 9.20	9.20・3.20				○				
114.457 以上	2.5	1.681 以下	R19. 9.20	9.20・3.20				○				
113.059 以上	2.5	1.749 以下	R19. 9.20	9.20・3.20				○				
114.059 以上	2.5	1.698 以下	R19. 9.20	9.20・3.20					○			
114.302 以上	2.5	1.682 以下	R19. 9.20	9.20・3.20		○						
111.668 以上	2.5	1.814 以下	R19. 9.20	9.20・3.20		○						
118.138 以上	2.5	1.486 以下	R19. 9.20	9.20・3.20				○				
114.057 以上	2.5	1.684 以下	R19. 9.20	9.20・3.20				○				
113.287 以上	2.5	1.722 以下	R19. 9.20	9.20・3.20				○				
114.368 以上	2.5	1.665 以下	R19. 9.20	9.20・3.20				○				
114.173 以上	2.5	1.673 以下	R19. 9.20	9.20・3.20				○				
118.117 以上	2.5	1.474 以下	R19. 9.20	9.20・3.20				○				

35. 現 存 国 債 の 普通国債及び財政投融资

名 称	記 号	発 行 日	発 行 額	平成30年度末現在額	発 行 方 法
利付国庫債券(30年)	第27回	年 月 日	千円	千円	
		H25.12. 5	2,500,000	2,500,000	流 動 性 供 給
		H26. 1.21	29,700,000	29,700,000	流 動 性 供 給
		H26. 3.14	1,500,000	1,500,000	流 動 性 供 給
		H26. 4.11	22,800,000	22,800,000	流 動 性 供 給
		H26. 6.12	3,800,000	3,800,000	流 動 性 供 給
		H26. 8.11	5,000,000	5,000,000	流 動 性 供 給
		H26.10.15	21,800,000	21,800,000	流 動 性 供 給
		H27. 1.20	2,000,000	2,000,000	流 動 性 供 給
		H27. 2.13	49,000,000	49,000,000	流 動 性 供 給
		H27. 3.12	3,500,000	3,500,000	流 動 性 供 給
		H27. 4. 9	4,200,000	4,200,000	流 動 性 供 給
		H27. 6.11	1,200,000	1,200,000	流 動 性 供 給
		H27.10. 8	3,200,000	3,200,000	流 動 性 供 給
		H27.12. 7	3,000,000	3,000,000	流 動 性 供 給
		H28. 4.11	26,300,000	26,300,000	流 動 性 供 給
		H28.12. 8	300,000	300,000	流 動 性 供 給
		H29. 2.20	3,800,000	3,800,000	流 動 性 供 給
		H29. 4.10	8,500,000	8,500,000	流 動 性 供 給
		H29. 6.22	5,000,000	5,000,000	流 動 性 供 給
		H29.12.21	800,000	800,000	流 動 性 供 給
		H30. 4. 9	51,000,000	51,000,000	流 動 性 供 給
		H30.10. 5	1,200,000	1,200,000	流 動 性 供 給
H30.12. 7	7,000,000	7,000,000	流 動 性 供 給		
第27回 小計		1,823,800,000	1,817,200,000		
第28回	H20. 4.18	549,100,000	549,100,000	価 格 コ ン ベ ン シ ョ ナ ル	

名称別要項

特別会計国債 (53)

発行価格	利率	利回り	償還期限	利子支払期	4条	特例	出納	借換	前倒	財投	年金	復興
100円につき円	年 %	年 %	年 月 日	月 日・月 日								
117.472 以上	2.5	1.503 以下	R19. 9.20	9.20・3.20				○				
117.218 以上	2.5	1.512 以下	R19. 9.20	9.20・3.20					○			
117.203 以上	2.5	1.509 以下	R19. 9.20	9.20・3.20					○			
117.060 以上	2.5	1.514 以下	R19. 9.20	9.20・3.20				○				
117.271 以上	2.5	1.499 以下	R19. 9.20	9.20・3.20				○				
118.874 以上	2.5	1.416 以下	R19. 9.20	9.20・3.20				○				
119.948 以上	2.5	1.359 以下	R19. 9.20	9.20・3.20				○				
130.587 以上	2.5	0.881 以下	R19. 9.20	9.20・3.20					○			
123.397 以上	2.5	1.187 以下	R19. 9.20	9.20・3.20					○			
122.250 以上	2.5	1.237 以下	R19. 9.20	9.20・3.20					○			
123.888 以上	2.5	1.159 以下	R19. 9.20	9.20・3.20				○				
121.168 以上	2.5	1.279 以下	R19. 9.20	9.20・3.20				○				
125.241 以上	2.5	1.078 以下	R19. 9.20	9.20・3.20					○			
125.220 以上	2.5	1.072 以下	R19. 9.20	9.20・3.20					○			
143.601 以上	2.5	0.325 以下	R19. 9.20	9.20・3.20				○				
139.015 以上	2.5	0.448 以下	R19. 9.20	9.20・3.20					○			
133.922 以上	2.5	0.636 以下	R19. 9.20	9.20・3.20					○			
135.046 以上	2.5	0.582 以下	R19. 9.20	9.20・3.20				○				
136.695 以上	2.5	0.503 以下	R19. 9.20	9.20・3.20				○				
136.486 以上	2.5	0.478 以下	R19. 9.20	9.20・3.20					○			
137.202 以上	2.5	0.428 以下	R19. 9.20	9.20・3.20				○				
133.090 以上	2.5	0.567 以下	R19. 9.20	9.20・3.20					○			
135.158 以上	2.5	0.465 以下	R19. 9.20	9.20・3.20					○			
100.86	2.5	2.450	R20. 3.20	9.20・3.20	○							

35. 現 存 国 債 の 普通国債及び財政投融资

名 称	記 号	発 行 日	発 行 額	平成30年度末現在額	発 行 方 法
利付国庫債券(30年)	第28回	年 月 日	千円	千円	
		H20. 4. 18	51,800,000	51,800,000	第Ⅰ非価格競争
			57,200,000	57,200,000	第Ⅱ非価格競争
		H20. 7. 23	556,000,000	556,000,000	価格コンベンショナル
			43,400,000	43,400,000	第Ⅰ非価格競争
			45,000,000	45,000,000	第Ⅱ非価格競争
		H21. 9. 8	22,300,000	22,300,000	流動性供給
		H21.11. 6	67,400,000	67,400,000	流動性供給
		H21.12. 8	51,500,000	51,500,000	流動性供給
		H22. 1. 14	41,300,000	41,300,000	流動性供給
		H22. 2. 9	12,900,000	12,900,000	流動性供給
		H22. 3. 9	38,500,000	38,500,000	流動性供給
		H22. 4. 13	26,300,000	26,300,000	流動性供給
		H22. 5. 12	18,400,000	18,400,000	流動性供給
		H22. 6. 8	6,200,000	6,200,000	流動性供給
		H22. 9. 8	18,000,000	18,000,000	流動性供給
		H22.10. 6	10,000,000	10,000,000	流動性供給
		H22.11.10	900,000	900,000	流動性供給
		H22.12. 8	20,100,000	20,100,000	流動性供給
		H23. 3. 8	48,000,000	48,000,000	流動性供給
		H23. 4. 13	2,000,000	2,000,000	流動性供給
		H23. 5. 13	61,000,000	61,000,000	流動性供給
		H24. 4. 10	7,000,000	7,000,000	流動性供給
H24. 5. 14	12,500,000	12,500,000	流動性供給		
H24. 6. 5	20,300,000	20,300,000	流動性供給		
H24. 7. 9	25,300,000	25,300,000	流動性供給		

名 称 別 要 項

特別会計国債 (54)

発行価格	利率	利回り	償還期限	利子支払期	4条	特例	出納	借換	前倒	財投	年金	復興
100円につき円	年 %	年 %	年 月 日	月 日・月 日								
100.86	2.5	2.450	R20. 3.20	9.20・3.20	○							
100.86	2.5	2.450	R20. 3.20	9.20・3.20				○				
100.96	2.5	2.444	R20. 3.20	9.20・3.20	○			○		○		
100.96	2.5	2.444	R20. 3.20	9.20・3.20				○				
100.96	2.5	2.444	R20. 3.20	9.20・3.20				○				
105.945 以上	2.5	2.163 以下	R20. 3.20	9.20・3.20				○				
105.350 以上	2.5	2.194 以下	R20. 3.20	9.20・3.20				○				
108.327 以上	2.5	2.036 以下	R20. 3.20	9.20・3.20				○				
104.059 以上	2.5	2.264 以下	R20. 3.20	9.20・3.20				○				
104.178 以上	2.5	2.257 以下	R20. 3.20	9.20・3.20				○				
104.261 以上	2.5	2.252 以下	R20. 3.20	9.20・3.20				○				
105.482 以上	2.5	2.184 以下	R20. 3.20	9.20・3.20				○				
107.692 以上	2.5	2.065 以下	R20. 3.20	9.20・3.20				○				
108.175 以上	2.5	2.039 以下	R20. 3.20	9.20・3.20				○				
111.005 以上	2.5	1.892 以下	R20. 3.20	9.20・3.20				○				
113.507 以上	2.5	1.769 以下	R20. 3.20	9.20・3.20				○				
111.381 以上	2.5	1.871 以下	R20. 3.20	9.20・3.20				○				
108.080 以上	2.5	2.039 以下	R20. 3.20	9.20・3.20				○				
107.119 以上	2.5	2.088 以下	R20. 3.20	9.20・3.20					○			
105.376 以上	2.5	2.183 以下	R20. 3.20	9.20・3.20				○				
109.097 以上	2.5	1.981 以下	R20. 3.20	9.20・3.20				○				
111.884 以上	2.5	1.825 以下	R20. 3.20	9.20・3.20				○				
114.840 以上	2.5	1.677 以下	R20. 3.20	9.20・3.20				○				
115.314 以上	2.5	1.653 以下	R20. 3.20	9.20・3.20				○				
113.777 以上	2.5	1.726 以下	R20. 3.20	9.20・3.20				○				

35. 現 存 国 債 の 普通国債及び財政投融资

名 称	記 号	発 行 日	発 行 額	平成30年度末現在額	発 行 方 法
利付国庫債券(30年)	第28回	年 月 日	千円	千円	
		H24. 8. 14	13,600,000	13,600,000	流 動 性 供 給
		H24. 9. 24	37,000,000	37,000,000	流 動 性 供 給
		H24. 10. 4	27,300,000	27,300,000	流 動 性 供 給
		H24. 11. 8	15,100,000	15,100,000	流 動 性 供 給
		H24. 12. 13	40,600,000	40,600,000	流 動 性 供 給
		H25. 5. 10	9,300,000	9,300,000	流 動 性 供 給
		H25. 6. 14	14,800,000	14,800,000	流 動 性 供 給
		H25. 9. 10	20,600,000	20,600,000	流 動 性 供 給
		H25. 10. 7	6,600,000	6,600,000	流 動 性 供 給
		H25. 11. 6	24,500,000	24,500,000	流 動 性 供 給
		H25. 12. 5	21,500,000	21,500,000	流 動 性 供 給
		H26. 1. 21	9,000,000	9,000,000	流 動 性 供 給
		H26. 2. 14	5,200,000	5,200,000	流 動 性 供 給
		H26. 3. 14	3,400,000	3,400,000	流 動 性 供 給
		H26. 4. 11	6,000,000	6,000,000	流 動 性 供 給
		H26. 6. 12	6,600,000	6,600,000	流 動 性 供 給
		H26. 7. 18	21,000,000	21,000,000	流 動 性 供 給
		H26. 10. 15	16,500,000	16,500,000	流 動 性 供 給
		H27. 4. 9	11,300,000	11,300,000	流 動 性 供 給
		H27. 5. 8	6,000,000	6,000,000	流 動 性 供 給
		H27. 10. 8	3,200,000	3,200,000	流 動 性 供 給
		H27. 12. 7	4,000,000	4,000,000	流 動 性 供 給
H28. 2. 8	30,800,000	30,800,000	流 動 性 供 給		
H28. 4. 11	22,200,000	22,200,000	流 動 性 供 給		
H28. 6. 21	6,600,000	6,600,000	流 動 性 供 給		

名称別要項

特別会計国債 (55)

発行価格	利率	利回り	償還期限	利子支払期	4条	特例	出納	借換	前倒	財投	年金	復興
100円につき円	年 %	年 %	年 月 日	月 日・月 日								
114.411 以上	2.5	1.693 以下	R20. 3.20	9.20・3.20				○				
113.039 以上	2.5	1.759 以下	R20. 3.20	9.20・3.20				○				
114.052 以上	2.5	1.708 以下	R20. 3.20	9.20・3.20					○			
113.134 以上	2.5	1.752 以下	R20. 3.20	9.20・3.20					○			
114.038 以上	2.5	1.705 以下	R20. 3.20	9.20・3.20		○						
118.279 以上	2.5	1.492 以下	R20. 3.20	9.20・3.20				○				
114.081 以上	2.5	1.693 以下	R20. 3.20	9.20・3.20				○				
114.261 以上	2.5	1.679 以下	R20. 3.20	9.20・3.20				○				
118.418 以上	2.5	1.475 以下	R20. 3.20	9.20・3.20				○				
118.161 以上	2.5	1.485 以下	R20. 3.20	9.20・3.20				○				
117.613 以上	2.5	1.509 以下	R20. 3.20	9.20・3.20				○				
117.462 以上	2.5	1.513 以下	R20. 3.20	9.20・3.20					○			
117.947 以上	2.5	1.488 以下	R20. 3.20	9.20・3.20					○			
117.365 以上	2.5	1.514 以下	R20. 3.20	9.20・3.20					○			
117.222 以上	2.5	1.519 以下	R20. 3.20	9.20・3.20				○				
117.337 以上	2.5	1.509 以下	R20. 3.20	9.20・3.20				○				
118.295 以上	2.5	1.460 以下	R20. 3.20	9.20・3.20				○				
120.296 以上	2.5	1.358 以下	R20. 3.20	9.20・3.20				○				
124.125 以上	2.5	1.167 以下	R20. 3.20	9.20・3.20				○				
124.939 以上	2.5	1.128 以下	R20. 3.20	9.20・3.20				○				
125.473 以上	2.5	1.088 以下	R20. 3.20	9.20・3.20					○			
125.368 以上	2.5	1.086 以下	R20. 3.20	9.20・3.20					○			
131.863 以上	2.5	0.803 以下	R20. 3.20	9.20・3.20				○				
144.188 以上	2.5	0.337 以下	R20. 3.20	9.20・3.20				○				
150.055 以上	2.5	0.132 以下	R20. 3.20	9.20・3.20				○				

35. 現 存 国 債 の 普通国債及び財政投融资

名 称	記 号	発 行 日	発 行 額	平成30年度末現在額	発 行 方 法
利付国庫債券(30年)	第28回	年 月 日	千円	千円	
		H28. 8.18	27,400,000	27,400,000	流 動 性 供 給
		H28.10.20	7,500,000	7,500,000	流 動 性 供 給
		H29. 6.22	2,000,000	2,000,000	流 動 性 供 給
		H29.12.21	11,000,000	11,000,000	流 動 性 供 給
		H30. 4. 9	1,300,000	1,300,000	流 動 性 供 給
		H30. 6. 8	17,000,000	17,000,000	流 動 性 供 給
		H30. 8.29	14,600,000	14,600,000	流 動 性 供 給
		H30.10. 5	25,800,000	25,800,000	流 動 性 供 給
		H30.12. 7	13,700,000	13,700,000	流 動 性 供 給
	H31. 2.27	2,000,000	2,000,000	流 動 性 供 給	
	第28回 小計		2,317,400,000	2,317,400,000	
	第29回	H20.10.24	552,600,000	552,600,000	価格コンベンショナル
			46,900,000	46,900,000	第 I 非価格競争
			58,000,000	58,000,000	第 II 非価格競争
		H21. 1.23	547,700,000	547,700,000	価格コンベンショナル
			51,800,000	51,800,000	第 I 非価格競争
			66,100,000	66,100,000	第 II 非価格競争
		H21. 3.10	459,000,000	459,000,000	価格コンベンショナル
			40,400,000	40,400,000	第 I 非価格競争
H21. 5.13		1,000,000	1,000,000	流 動 性 供 給	
H21. 6. 9		200,000	200,000	流 動 性 供 給	
H21. 7.14	25,100,000	25,100,000	流 動 性 供 給		
H21. 8.13	1,500,000	1,500,000	流 動 性 供 給		
H21.11. 6	16,000,000	16,000,000	流 動 性 供 給		
H21.12. 8	4,000,000	4,000,000	流 動 性 供 給		

名称別要項

特別会計国債 (56)

発行価格	利率	利回り	償還期限	利子支払期	4条	特例	出納	借換	前倒	財投	年金	復興
100円につき円	年 %	年 %	年 月 日	月 日・月 日								
145.724 以上	2.5	0.262 以下	R20. 3.20	9.20・3.20				○				
142.545 以上	2.5	0.360 以下	R20. 3.20	9.20・3.20					○			
137.148 以上	2.5	0.517 以下	R20. 3.20	9.20・3.20				○				
136.816 以上	2.5	0.498 以下	R20. 3.20	9.20・3.20					○			
137.898 以上	2.5	0.435 以下	R20. 3.20	9.20・3.20				○				
137.037 以上	2.5	0.458 以下	R20. 3.20	9.20・3.20				○				
135.171 以上	2.5	0.519 以下	R20. 3.20	9.20・3.20					○			
133.309 以上	2.5	0.591 以下	R20. 3.20	9.20・3.20					○			
135.530 以上	2.5	0.485 以下	R20. 3.20	9.20・3.20					○			
138.783 以上	2.5	0.335 以下	R20. 3.20	9.20・3.20					○			
99.47	2.4	2.430	R20. 9.20	9.20・3.20	○			○		○		
99.47	2.4	2.430	R20. 9.20	9.20・3.20				○				
99.47	2.4	2.430	R20. 9.20	9.20・3.20				○				
109.98	2.4	1.876	R20. 9.20	9.20・3.20				○	○			
109.98	2.4	1.876	R20. 9.20	9.20・3.20					○			
109.98	2.4	1.876	R20. 9.20	9.20・3.20					○			
108.61	2.4	1.941	R20. 9.20	9.20・3.20				○	○			
108.61	2.4	1.941	R20. 9.20	9.20・3.20					○			
104.424 以上	2.4	2.154 以下	R20. 9.20	9.20・3.20				○				
102.142 以上	2.4	2.278 以下	R20. 9.20	9.20・3.20				○				
105.295 以上	2.4	2.107 以下	R20. 9.20	9.20・3.20				○				
101.161 以上	2.4	2.333 以下	R20. 9.20	9.20・3.20				○				
103.257 以上	2.4	2.215 以下	R20. 9.20	9.20・3.20				○				
106.355 以上	2.4	2.049 以下	R20. 9.20	9.20・3.20				○				

35. 現 存 国 債 の 普通国債及び財政投融资

名 称	記 号	発 行 日	発 行 額	平成30年度末現在額	発 行 方 法
利付国庫債券(30年)	第29回	年 月 日	千円	千円	
		H22. 1. 14	15,000,000	15,000,000	流 動 性 供 給
		H22. 2. 9	53,500,000	53,500,000	流 動 性 供 給
		H22. 6. 8	3,500,000	3,500,000	流 動 性 供 給
		H23. 4. 13	56,800,000	56,800,000	流 動 性 供 給
		H23. 6. 8	29,000,000	29,000,000	流 動 性 供 給
		H23. 7. 14	11,500,000	11,500,000	流 動 性 供 給
		H24. 10. 4	6,000,000	6,000,000	流 動 性 供 給
		H25. 4. 9	3,000,000	3,000,000	流 動 性 供 給
		H25. 5. 10	16,700,000	16,700,000	流 動 性 供 給
		H25. 6. 14	18,900,000	18,900,000	流 動 性 供 給
		H25. 10. 7	700,000	700,000	流 動 性 供 給
		H25. 12. 5	9,000,000	9,000,000	流 動 性 供 給
		H26. 4. 11	2,500,000	2,500,000	流 動 性 供 給
		H26. 6. 12	8,800,000	8,800,000	流 動 性 供 給
		H26. 7. 18	5,000,000	5,000,000	流 動 性 供 給
		H27. 1. 20	5,800,000	5,800,000	流 動 性 供 給
		H27. 4. 9	600,000	600,000	流 動 性 供 給
		H27. 7. 16	7,400,000	7,400,000	流 動 性 供 給
		H27. 8. 10	37,500,000	37,500,000	流 動 性 供 給
		H27. 9. 7	10,000,000	10,000,000	流 動 性 供 給
		H27. 11. 5	1,300,000	1,300,000	流 動 性 供 給
		H27. 12. 7	23,600,000	23,600,000	流 動 性 供 給
H28. 3. 7	25,000,000	25,000,000	流 動 性 供 給		
H28. 4. 11	63,300,000	63,300,000	流 動 性 供 給		
H28. 8. 18	11,300,000	11,300,000	流 動 性 供 給		

名 称 別 要 項

特別会計国債 (57)

発行価格	利率	利回り	償還期限	利子支払期	4条	特例	出納	借換	前倒	財投	年金	復興
100円につき円	年 %	年 %	年 月 日	月 日・月 日								
102.080 以上	2.4	2.280 以下	R20. 9.20	9.20・3.20				○				
102.060 以上	2.4	2.281 以下	R20. 9.20	9.20・3.20				○				
106.323 以上	2.4	2.047 以下	R20. 9.20	9.20・3.20				○				
103.227 以上	2.4	2.211 以下	R20. 9.20	9.20・3.20				○				
107.459 以上	2.4	1.979 以下	R20. 9.20	9.20・3.20				○				
106.612 以上	2.4	2.023 以下	R20. 9.20	9.20・3.20				○				
112.003 以上	2.4	1.730 以下	R20. 9.20	9.20・3.20					○			
127.908 以上	2.4	1.019 以下	R20. 9.20	9.20・3.20				○				
116.386 以上	2.4	1.507 以下	R20. 9.20	9.20・3.20				○				
112.174 以上	2.4	1.710 以下	R20. 9.20	9.20・3.20				○				
116.447 以上	2.4	1.495 以下	R20. 9.20	9.20・3.20				○				
115.783 以上	2.4	1.523 以下	R20. 9.20	9.20・3.20				○				
115.457 以上	2.4	1.531 以下	R20. 9.20	9.20・3.20				○				
115.419 以上	2.4	1.529 以下	R20. 9.20	9.20・3.20				○				
116.525 以上	2.4	1.473 以下	R20. 9.20	9.20・3.20				○				
129.063 以上	2.4	0.908 以下	R20. 9.20	9.20・3.20					○			
122.340 以上	2.4	1.183 以下	R20. 9.20	9.20・3.20				○				
120.799 以上	2.4	1.244 以下	R20. 9.20	9.20・3.20				○				
121.536 以上	2.4	1.208 以下	R20. 9.20	9.20・3.20				○				
122.163 以上	2.4	1.177 以下	R20. 9.20	9.20・3.20				○				
123.600 以上	2.4	1.107 以下	R20. 9.20	9.20・3.20					○			
123.595 以上	2.4	1.104 以下	R20. 9.20	9.20・3.20					○			
137.402 以上	2.4	0.539 以下	R20. 9.20	9.20・3.20				○				
142.599 以上	2.4	0.352 以下	R20. 9.20	9.20・3.20				○				
144.554 以上	2.4	0.265 以下	R20. 9.20	9.20・3.20				○				

35. 現 存 国 債 の 普通国債及び財政投融资

名 称	記 号	発 行 日	発 行 額	平成30年度末現在額	発 行 方 法
利付国庫債券(30年)	第29回	年 月 日	千円	千円	
		H28.10.20	1,600,000	1,600,000	流 動 性 供 給
		H29.10.26	10,400,000	10,400,000	流 動 性 供 給
		H29.12.21	8,000,000	8,000,000	流 動 性 供 給
		H30. 4. 9	4,300,000	4,300,000	流 動 性 供 給
		H30. 8.29	19,700,000	19,700,000	流 動 性 供 給
		H30.10. 5	109,200,000	109,200,000	流 動 性 供 給
	H31. 2.27	14,100,000	14,100,000	流 動 性 供 給	
	第29回 小計		2,463,300,000	2,463,300,000	
	第30回	H21. 4.17	458,400,000	458,400,000	価格コンベンショナル
			41,400,000	41,400,000	第 I 非価格競争
			64,800,000	64,800,000	第 II 非価格競争
		H21. 6.12	460,000,000	460,000,000	価格コンベンショナル
			38,800,000	38,800,000	第 I 非価格競争
			8,500,000	8,500,000	第 II 非価格競争
		H21. 8.11	551,400,000	551,400,000	価格コンベンショナル
			47,800,000	47,800,000	第 I 非価格競争
			69,100,000	69,100,000	第 II 非価格競争
		H21.10. 7	48,000,000	48,000,000	流 動 性 供 給
		H21.11. 6	33,200,000	33,200,000	流 動 性 供 給
		H21.12. 8	51,400,000	51,400,000	流 動 性 供 給
		H22. 2. 9	15,000,000	15,000,000	流 動 性 供 給
		H22. 3. 9	35,700,000	35,700,000	流 動 性 供 給
		H22. 4.13	15,000,000	15,000,000	流 動 性 供 給
		H22. 5.12	65,000,000	65,000,000	流 動 性 供 給
	H22. 6. 8	37,500,000	37,500,000	流 動 性 供 給	

名 称 別 要 項

特別会計国債 (58)

発行価格	利率	利回り	償還期限	利子支払期	4条	特例	出納	借換	前倒	財投	年金	復興
100円につき円	年 %	年 %	年 月 日	月 日・月 日								
140.870 以上	2.4	0.380 以下	R20. 9.20	9.20・3.20					○			
134.328 以上	2.4	0.564 以下	R20. 9.20	9.20・3.20					○			
135.385 以上	2.4	0.513 以下	R20. 9.20	9.20・3.20					○			
136.209 以上	2.4	0.462 以下	R20. 9.20	9.20・3.20				○				
133.713 以上	2.4	0.538 以下	R20. 9.20	9.20・3.20					○			
131.591 以上	2.4	0.621 以下	R20. 9.20	9.20・3.20					○			
137.481 以上	2.4	0.352 以下	R20. 9.20	9.20・3.20					○			
100.63	2.3	2.264	R21. 3.20	9.20・3.20	○							
100.63	2.3	2.264	R21. 3.20	9.20・3.20	○							
100.63	2.3	2.264	R21. 3.20	9.20・3.20				○				
100.62	2.3	2.265	R21. 3.20	9.20・3.20	○							
100.62	2.3	2.265	R21. 3.20	9.20・3.20	○							
100.62	2.3	2.265	R21. 3.20	9.20・3.20				○				
99.72	2.3	2.315	R21. 3.20	9.20・3.20	○			○				
99.72	2.3	2.315	R21. 3.20	9.20・3.20				○				
99.72	2.3	2.315	R21. 3.20	9.20・3.20				○				
102.317 以上	2.3	2.171 以下	R21. 3.20	9.20・3.20				○				
101.134 以上	2.3	2.236 以下	R21. 3.20	9.20・3.20				○				
104.003 以上	2.3	2.080 以下	R21. 3.20	9.20・3.20				○				
100.174 以上	2.3	2.290 以下	R21. 3.20	9.20・3.20				○				
100.104 以上	2.3	2.294 以下	R21. 3.20	9.20・3.20				○				
101.320 以上	2.3	2.225 以下	R21. 3.20	9.20・3.20				○				
103.463 以上	2.3	2.107 以下	R21. 3.20	9.20・3.20				○				
104.204 以上	2.3	2.067 以下	R21. 3.20	9.20・3.20				○				

35. 現 存 国 債 の 普通国債及び財政投融资

名 称	記 号	発 行 日	発 行 額	平成30年度末現在額	発 行 方 法
利付国庫債券(30年)	第30回	年 月 日	千円	千円	
		H22. 8.12	5,700,000	5,700,000	流 動 性 供 給
		H22. 9. 8	12,500,000	12,500,000	流 動 性 供 給
		H22.10. 6	12,800,000	12,800,000	流 動 性 供 給
		H22.11.10	1,000,000	1,000,000	流 動 性 供 給
		H22.12. 8	62,200,000	62,200,000	流 動 性 供 給
		H23. 3. 8	69,400,000	69,400,000	流 動 性 供 給
		H23. 4.13	1,000,000	1,000,000	流 動 性 供 給
		H23. 5.13	200,000	200,000	流 動 性 供 給
		H23. 6. 8	12,200,000	12,200,000	流 動 性 供 給
		H23. 7.14	18,100,000	18,100,000	流 動 性 供 給
		H23. 8. 9	10,600,000	10,600,000	流 動 性 供 給
		H23. 9.21	13,900,000	13,900,000	流 動 性 供 給
		H23.10.12	600,000	600,000	流 動 性 供 給
		H24. 4.10	9,000,000	9,000,000	流 動 性 供 給
		H24. 5.14	1,200,000	1,200,000	流 動 性 供 給
		H24. 6. 5	2,000,000	2,000,000	流 動 性 供 給
		H24. 7. 9	6,400,000	6,400,000	流 動 性 供 給
		H24. 8.14	1,000,000	1,000,000	流 動 性 供 給
		H24.10. 4	800,000	800,000	流 動 性 供 給
		H24.12.13	36,000,000	36,000,000	流 動 性 供 給
		H25. 1.22	17,500,000	17,500,000	流 動 性 供 給
		H25. 6.14	6,000,000	6,000,000	流 動 性 供 給
H25. 8. 8	5,000,000	5,000,000	流 動 性 供 給		
H25.12. 5	25,000,000	25,000,000	流 動 性 供 給		
H26. 3.14	27,000,000	27,000,000	流 動 性 供 給		

名 称 別 要 項

特別会計国債 (59)

発行価格	利率	利回り	償還期限	利子支払期	4条	特例	出納	借換	前倒	財投	年金	復興
100円につき円	年 %	年 %	年 月 日	月 日・月 日								
111.869 以上	2.3	1.685 以下	R21. 3.20	9.20・3.20				○				
108.160 以上	2.3	1.862 以下	R21. 3.20	9.20・3.20				○				
109.243 以上	2.3	1.808 以下	R21. 3.20	9.20・3.20				○				
107.193 以上	2.3	1.909 以下	R21. 3.20	9.20・3.20				○				
103.917 以上	2.3	2.080 以下	R21. 3.20	9.20・3.20				○				
102.947 以上	2.3	2.132 以下	R21. 3.20	9.20・3.20					○			
101.239 以上	2.3	2.228 以下	R21. 3.20	9.20・3.20				○				
104.990 以上	2.3	2.020 以下	R21. 3.20	9.20・3.20				○				
105.376 以上	2.3	1.999 以下	R21. 3.20	9.20・3.20				○				
104.470 以上	2.3	2.047 以下	R21. 3.20	9.20・3.20				○				
108.224 以上	2.3	1.850 以下	R21. 3.20	9.20・3.20				○				
108.240 以上	2.3	1.848 以下	R21. 3.20	9.20・3.20				○				
108.803 以上	2.3	1.819 以下	R21. 3.20	9.20・3.20				○				
107.761 以上	2.3	1.867 以下	R21. 3.20	9.20・3.20				○				
110.734 以上	2.3	1.716 以下	R21. 3.20	9.20・3.20				○				
111.166 以上	2.3	1.694 以下	R21. 3.20	9.20・3.20				○				
109.588 以上	2.3	1.771 以下	R21. 3.20	9.20・3.20				○				
110.202 以上	2.3	1.739 以下	R21. 3.20	9.20・3.20				○				
109.787 以上	2.3	1.758 以下	R21. 3.20	9.20・3.20					○			
109.798 以上	2.3	1.755 以下	R21. 3.20	9.20・3.20		○						
107.837 以上	2.3	1.855 以下	R21. 3.20	9.20・3.20		○						
110.413 以上	2.3	1.717 以下	R21. 3.20	9.20・3.20				○				
110.528 以上	2.3	1.709 以下	R21. 3.20	9.20・3.20				○				
113.832 以上	2.3	1.540 以下	R21. 3.20	9.20・3.20				○				
113.622 以上	2.3	1.545 以下	R21. 3.20	9.20・3.20					○			

35. 現 存 国 債 の 普通国債及び財政投融资

名 称	記 号	発 行 日	発 行 額	平成30年度末現在額	発 行 方 法	
		年 月 日	千円	千円		
利付国庫債券(30年)	第30回	H26. 4. 11	500,000	500,000	流 動 性 供 給	
		H26. 6. 12	4,300,000	4,300,000	流 動 性 供 給	
		H26.10.15	3,700,000	3,700,000	流 動 性 供 給	
		H26.12. 8	3,600,000	3,600,000	流 動 性 供 給	
		H27. 3. 12	200,000	200,000	流 動 性 供 給	
		H27. 8. 10	9,600,000	9,600,000	流 動 性 供 給	
		H27. 9. 7	3,300,000	3,300,000	流 動 性 供 給	
		H27.10. 8	9,900,000	9,900,000	流 動 性 供 給	
		H27.12. 7	20,500,000	20,500,000	流 動 性 供 給	
		H28. 3. 7	5,900,000	5,900,000	流 動 性 供 給	
		H28. 4. 11	15,400,000	15,400,000	流 動 性 供 給	
		H28. 6. 21	2,000,000	2,000,000	流 動 性 供 給	
		H28. 8. 18	8,100,000	8,100,000	流 動 性 供 給	
		H28.10.20	5,100,000	5,100,000	流 動 性 供 給	
		H28.12. 8	7,200,000	7,200,000	流 動 性 供 給	
		H29. 4. 10	37,400,000	37,400,000	流 動 性 供 給	
		H29. 6. 22	300,000	300,000	流 動 性 供 給	
		H30. 2. 20	13,600,000	13,600,000	流 動 性 供 給	
		H30.10. 5	4,500,000	4,500,000	流 動 性 供 給	
		H30.12. 7	5,800,000	5,800,000	流 動 性 供 給	
		第30回 小計		2,559,000,000	2,559,000,000	
		第31回	H21.10.14	551,500,000	551,500,000	価格コンベンショナル
				48,000,000	48,000,000	第 I 非価格競争
	H21.12.11		53,900,000	53,900,000	第 II 非価格競争	
			550,500,000	550,500,000	価格コンベンショナル	

名 称 別 要 項

特別会計国債 (60)

発行価格	利率	利回り	償還期限	利子支払期	4条	特例	出納	借換	前倒	財投	年金	復興
100円につき円	年 %	年 %	年 月 日	月 日・月 日								
113.592 以上	2.3	1.545 以下	R21. 3.20	9.20・3.20				○				
113.443 以上	2.3	1.549 以下	R21. 3.20	9.20・3.20				○				
116.191 以上	2.3	1.409 以下	R21. 3.20	9.20・3.20				○				
119.915 以上	2.3	1.234 以下	R21. 3.20	9.20・3.20					○			
118.652 以上	2.3	1.284 以下	R21. 3.20	9.20・3.20					○			
119.663 以上	2.3	1.226 以下	R21. 3.20	9.20・3.20				○				
120.229 以上	2.3	1.198 以下	R21. 3.20	9.20・3.20				○				
121.709 以上	2.3	1.129 以下	R21. 3.20	9.20・3.20					○			
121.633 以上	2.3	1.127 以下	R21. 3.20	9.20・3.20					○			
135.557 以上	2.3	0.558 以下	R21. 3.20	9.20・3.20				○				
141.588 以上	2.3	0.344 以下	R21. 3.20	9.20・3.20				○				
148.135 以上	2.3	0.124 以下	R21. 3.20	9.20・3.20				○				
143.214 以上	2.3	0.270 以下	R21. 3.20	9.20・3.20				○				
139.598 以上	2.3	0.382 以下	R21. 3.20	9.20・3.20					○			
136.796 以上	2.3	0.474 以下	R21. 3.20	9.20・3.20					○			
132.448 以上	2.3	0.620 以下	R21. 3.20	9.20・3.20				○				
134.063 以上	2.3	0.547 以下	R21. 3.20	9.20・3.20				○				
133.760 以上	2.3	0.522 以下	R21. 3.20	9.20・3.20					○			
130.165 以上	2.3	0.634 以下	R21. 3.20	9.20・3.20					○			
132.633 以上	2.3	0.521 以下	R21. 3.20	9.20・3.20					○			
101.14	2.2	2.137	R21. 9.20	9.20・3.20	○							
101.14	2.2	2.137	R21. 9.20	9.20・3.20	○							
101.14	2.2	2.137	R21. 9.20	9.20・3.20				○				
99.84	2.2	2.208	R21. 9.20	9.20・3.20	○			○				

35. 現 存 国 債 の 普通国債及び財政投融资

名 称	記 号	発 行 日	発 行 額	平成30年度末現在額	発 行 方 法
利付国庫債券(30年)	第31回	年 月 日	千円	千円	
		H21.12.11	49,200,000	49,200,000	第 I 非価格競争
		H22. 2.15	549,300,000	549,300,000	価格コンベンショナル
			50,000,000	50,000,000	第 I 非価格競争
			83,400,000	83,400,000	第 II 非価格競争
		H22. 4.13	102,100,000	102,100,000	流 動 性 供 給
		H22. 5.12	12,000,000	12,000,000	流 動 性 供 給
		H22. 6. 8	5,300,000	5,300,000	流 動 性 供 給
		H22. 7. 7	36,800,000	36,800,000	流 動 性 供 給
		H22. 8.12	5,600,000	5,600,000	流 動 性 供 給
		H22. 9. 8	33,200,000	33,200,000	流 動 性 供 給
		H22.10. 6	1,000,000	1,000,000	流 動 性 供 給
		H22.11.10	1,100,000	1,100,000	流 動 性 供 給
		H22.12. 8	40,000,000	40,000,000	流 動 性 供 給
		H23. 1.14	6,500,000	6,500,000	流 動 性 供 給
		H23. 4.13	8,000,000	8,000,000	流 動 性 供 給
		H23. 6. 8	7,500,000	7,500,000	流 動 性 供 給
		H23. 7.14	2,300,000	2,300,000	流 動 性 供 給
		H23. 8. 9	800,000	800,000	流 動 性 供 給
		H23.10.12	13,000,000	13,000,000	流 動 性 供 給
		H24. 2.10	1,000,000	1,000,000	流 動 性 供 給
		H24. 4.10	2,000,000	2,000,000	流 動 性 供 給
		H24. 5.14	7,200,000	7,200,000	流 動 性 供 給
H24. 6. 5	1,000,000	1,000,000	流 動 性 供 給		
H24. 7. 9	4,100,000	4,100,000	流 動 性 供 給		
H24.10. 4	500,000	500,000	流 動 性 供 給		

名 称 別 要 項

特別会計国債 (61)

発行価格	利率	利回り	償還期限	利子支払期	4条	特例	出納	借換	前倒	財投	年金	復興
100円につき円	年 %	年 %	年 月 日	月 日・月 日								
99.84	2.2	2.208	R21. 9.20	9.20・3.20				○				
98.15	2.2	2.305	R21. 9.20	9.20・3.20				○	○			
98.15	2.2	2.305	R21. 9.20	9.20・3.20					○			
98.15	2.2	2.305	R21. 9.20	9.20・3.20					○			
99.202 以上	2.2	2.245 以下	R21. 9.20	9.20・3.20				○				
101.374 以上	2.2	2.124 以下	R21. 9.20	9.20・3.20				○				
101.924 以上	2.2	2.094 以下	R21. 9.20	9.20・3.20				○				
106.940 以上	2.2	1.835 以下	R21. 9.20	9.20・3.20				○				
109.735 以上	2.2	1.700 以下	R21. 9.20	9.20・3.20				○				
104.867 以上	2.2	1.938 以下	R21. 9.20	9.20・3.20				○				
107.246 以上	2.2	1.818 以下	R21. 9.20	9.20・3.20				○				
104.985 以上	2.2	1.931 以下	R21. 9.20	9.20・3.20				○				
101.903 以上	2.2	2.094 以下	R21. 9.20	9.20・3.20				○				
102.746 以上	2.2	2.048 以下	R21. 9.20	9.20・3.20				○				
99.201 以上	2.2	2.246 以下	R21. 9.20	9.20・3.20				○				
103.500 以上	2.2	2.006 以下	R21. 9.20	9.20・3.20				○				
102.368 以上	2.2	2.067 以下	R21. 9.20	9.20・3.20				○				
106.080 以上	2.2	1.870 以下	R21. 9.20	9.20・3.20				○				
106.643 以上	2.2	1.840 以下	R21. 9.20	9.20・3.20				○				
107.021 以上	2.2	1.818 以下	R21. 9.20	9.20・3.20					○			
105.602 以上	2.2	1.890 以下	R21. 9.20	9.20・3.20				○				
108.484 以上	2.2	1.742 以下	R21. 9.20	9.20・3.20				○				
109.036 以上	2.2	1.714 以下	R21. 9.20	9.20・3.20				○				
107.382 以上	2.2	1.796 以下	R21. 9.20	9.20・3.20				○				
107.592 以上	2.2	1.783 以下	R21. 9.20	9.20・3.20					○			

35. 現 存 国 債 の 普通国債及び財政投融资

名 称	記 号	発 行 日	発 行 額	平成30年度末現在額	発 行 方 法
利付国庫債券(30年)	第31回	年 月 日	千円	千円	
		H24.12.13	11,300,000	11,300,000	流 動 性 供 給
		H25. 4. 9	3,700,000	3,700,000	流 動 性 供 給
		H25. 6.14	5,700,000	5,700,000	流 動 性 供 給
		H25. 8. 8	1,000,000	1,000,000	流 動 性 供 給
		H25. 9.10	200,000	200,000	流 動 性 供 給
		H26. 8.11	800,000	800,000	流 動 性 供 給
		H27. 1.20	1,800,000	1,800,000	流 動 性 供 給
		H27. 3.12	13,000,000	13,000,000	流 動 性 供 給
		H27. 8.10	2,000,000	2,000,000	流 動 性 供 給
		H27.10. 8	17,800,000	17,800,000	流 動 性 供 給
		H27.12. 7	33,700,000	33,700,000	流 動 性 供 給
		H28. 2. 8	2,500,000	2,500,000	流 動 性 供 給
		H28. 3. 7	10,300,000	10,300,000	流 動 性 供 給
		H28. 4.11	11,200,000	11,200,000	流 動 性 供 給
		H28.10.20	2,400,000	2,400,000	流 動 性 供 給
		H28.12. 8	4,200,000	4,200,000	流 動 性 供 給
		H29. 6.22	500,000	500,000	流 動 性 供 給
		H30. 2.20	8,300,000	8,300,000	流 動 性 供 給
	H30.12. 7	1,500,000	1,500,000	流 動 性 供 給	
		第31回 小計		2,358,700,000	2,358,700,000
	第32回	H22. 3.23	551,500,000	551,500,000	価格コンベンショナル
			47,700,000	47,700,000	第 I 非価格競争
			76,000,000	76,000,000	第 II 非価格競争
		H22. 4.16	553,000,000	553,000,000	価格コンベンショナル
			46,400,000	46,400,000	第 I 非価格競争

名称別要項

特別会計国債 (62)

発行価格	利率	利回り	償還期限	利子支払期	4条	特例	出納	借換	前倒	財投	年金	復興
100円につき円	年 %	年 %	年 月 日	月 日・月 日								
107.614 以上	2.2	1.780 以下	R21. 9.20	9.20・3.20		○						
123.933 以上	2.2	1.045 以下	R21. 9.20	9.20・3.20				○				
108.527 以上	2.2	1.728 以下	R21. 9.20	9.20・3.20				○				
108.474 以上	2.2	1.729 以下	R21. 9.20	9.20・3.20				○				
108.493 以上	2.2	1.727 以下	R21. 9.20	9.20・3.20				○				
112.870 以上	2.2	1.495 以下	R21. 9.20	9.20・3.20				○				
125.254 以上	2.2	0.939 以下	R21. 9.20	9.20・3.20					○			
116.347 以上	2.2	1.318 以下	R21. 9.20	9.20・3.20					○			
118.038 以上	2.2	1.230 以下	R21. 9.20	9.20・3.20				○				
119.739 以上	2.2	1.149 以下	R21. 9.20	9.20・3.20					○			
119.700 以上	2.2	1.146 以下	R21. 9.20	9.20・3.20					○			
126.624 以上	2.2	0.847 以下	R21. 9.20	9.20・3.20				○				
133.553 以上	2.2	0.580 以下	R21. 9.20	9.20・3.20				○				
140.112 以上	2.2	0.349 以下	R21. 9.20	9.20・3.20				○				
138.165 以上	2.2	0.387 以下	R21. 9.20	9.20・3.20					○			
135.547 以上	2.2	0.472 以下	R21. 9.20	9.20・3.20					○			
132.311 以上	2.2	0.565 以下	R21. 9.20	9.20・3.20				○				
132.161 以上	2.2	0.537 以下	R21. 9.20	9.20・3.20					○			
131.096 以上	2.2	0.537 以下	R21. 9.20	9.20・3.20					○			
99.98	2.3	2.301	R22. 3.20	9.20・3.20	○			○	○			
99.98	2.3	2.301	R22. 3.20	9.20・3.20					○			
99.98	2.3	2.301	R22. 3.20	9.20・3.20					○			
101.75	2.3	2.202	R22. 3.20	9.20・3.20	○			○				
101.75	2.3	2.202	R22. 3.20	9.20・3.20				○				

35. 現 存 国 債 の 普通国債及び財政投融资

名 称	記 号	発 行 日	発 行 額	平成30年度末現在額	発 行 方 法
利付国庫債券(30年)	第32回	年 月 日	千円	千円	
		H22. 6. 11	549,000,000	549,000,000	価格コンベンショナル
			50,800,000	50,800,000	第 I 非価格競争
		H22. 7. 13	554,100,000	554,100,000	価格コンベンショナル
			45,200,000	45,200,000	第 I 非価格競争
			10,500,000	10,500,000	第 II 非価格競争
		H22. 12. 8	2,000,000	2,000,000	流動性供給
		H23. 7. 14	1,500,000	1,500,000	流動性供給
		H23. 12. 9	20,100,000	20,100,000	流動性供給
		H24. 1. 12	1,000,000	1,000,000	流動性供給
		H24. 2. 10	10,300,000	10,300,000	流動性供給
		H24. 5. 14	1,500,000	1,500,000	流動性供給
		H24. 6. 5	900,000	900,000	流動性供給
		H24. 8. 14	2,300,000	2,300,000	流動性供給
		H24. 9. 24	1,300,000	1,300,000	流動性供給
		H24. 10. 4	200,000	200,000	流動性供給
		H24. 12. 13	1,200,000	1,200,000	流動性供給
		H25. 1. 22	6,500,000	6,500,000	流動性供給
		H25. 2. 13	63,500,000	63,500,000	流動性供給
		H25. 5. 10	4,000,000	4,000,000	流動性供給
		H25. 7. 11	7,200,000	7,200,000	流動性供給
		H25. 8. 8	10,200,000	10,200,000	流動性供給
		H25. 10. 7	4,700,000	4,700,000	流動性供給
H25. 11. 6	10,000,000	10,000,000	流動性供給		
H25. 12. 5	23,900,000	23,900,000	流動性供給		
H26. 1. 21	25,000,000	25,000,000	流動性供給		

名称別要項

特別会計国債 (63)

発行価格	利率	利回り	償還期限	利子支払期	4条	特例	出納	借換	前倒	財投	年金	復興
100円につき円	年 %	年 %	年 月 日	月 日・月 日								
104.83	2.3	2.039	R22. 3.20	9.20・3.20	○			○		○		
104.83	2.3	2.039	R22. 3.20	9.20・3.20				○				
106.56	2.3	1.951	R22. 3.20	9.20・3.20	○			○				
106.56	2.3	1.951	R22. 3.20	9.20・3.20				○				
106.56	2.3	1.951	R22. 3.20	9.20・3.20				○				
104.574 以上	2.3	2.050 以下	R22. 3.20	9.20・3.20				○				
104.496 以上	2.3	2.051 以下	R22. 3.20	9.20・3.20				○				
107.933 以上	2.3	1.871 以下	R22. 3.20	9.20・3.20				○				
108.840 以上	2.3	1.825 以下	R22. 3.20	9.20・3.20					○			
109.046 以上	2.3	1.814 以下	R22. 3.20	9.20・3.20					○			
110.671 以上	2.3	1.732 以下	R22. 3.20	9.20・3.20				○				
111.260 以上	2.3	1.703 以下	R22. 3.20	9.20・3.20				○				
109.969 以上	2.3	1.763 以下	R22. 3.20	9.20・3.20				○				
108.654 以上	2.3	1.827 以下	R22. 3.20	9.20・3.20				○				
109.691 以上	2.3	1.775 以下	R22. 3.20	9.20・3.20					○			
109.847 以上	2.3	1.765 以下	R22. 3.20	9.20・3.20		○						
107.686 以上	2.3	1.873 以下	R22. 3.20	9.20・3.20		○						
107.500 以上	2.3	1.882 以下	R22. 3.20	9.20・3.20		○						
114.549 以上	2.3	1.535 以下	R22. 3.20	9.20・3.20				○				
109.686 以上	2.3	1.766 以下	R22. 3.20	9.20・3.20				○				
110.669 以上	2.3	1.716 以下	R22. 3.20	9.20・3.20				○				
114.736 以上	2.3	1.519 以下	R22. 3.20	9.20・3.20				○				
114.855 以上	2.3	1.512 以下	R22. 3.20	9.20・3.20				○				
113.965 以上	2.3	1.552 以下	R22. 3.20	9.20・3.20				○				
113.895 以上	2.3	1.553 以下	R22. 3.20	9.20・3.20					○			

35. 現 存 国 債 の 普通国債及び財政投融资

名 称	記 号	発 行 日	発 行 額	平成30年度末現在額	発 行 方 法
利付国庫債券(30年)	第32回	年 月 日	千円	千円	
		H26. 2.14	14,200,000	14,200,000	流 動 性 供 給
		H26. 3.14	500,000	500,000	流 動 性 供 給
		H26. 7.18	20,000,000	20,000,000	流 動 性 供 給
		H26. 8.11	8,800,000	8,800,000	流 動 性 供 給
		H26. 9. 9	13,200,000	13,200,000	流 動 性 供 給
		H26.10.15	26,900,000	26,900,000	流 動 性 供 給
		H26.12. 8	14,400,000	14,400,000	流 動 性 供 給
		H27. 1.20	11,000,000	11,000,000	流 動 性 供 給
		H27. 3.12	42,500,000	42,500,000	流 動 性 供 給
		H27. 5. 8	28,500,000	28,500,000	流 動 性 供 給
		H27. 7.16	2,000,000	2,000,000	流 動 性 供 給
		H27. 8.10	2,100,000	2,100,000	流 動 性 供 給
		H27.10. 8	300,000	300,000	流 動 性 供 給
		H27.12. 7	30,900,000	30,900,000	流 動 性 供 給
		H28. 3. 7	700,000	700,000	流 動 性 供 給
		H28. 4.11	14,200,000	14,200,000	流 動 性 供 給
		H28. 6.21	11,600,000	11,600,000	流 動 性 供 給
		H28. 8.18	8,100,000	8,100,000	流 動 性 供 給
		H28.10.20	13,600,000	13,600,000	流 動 性 供 給
		H28.12. 8	10,500,000	10,500,000	流 動 性 供 給
		H29. 4.10	37,600,000	37,600,000	流 動 性 供 給
		H30. 2.20	43,200,000	43,200,000	流 動 性 供 給
H30. 4. 9	90,200,000	90,200,000	流 動 性 供 給		
H30.10. 5	1,100,000	1,100,000	流 動 性 供 給		
H30.12. 7	3,400,000	3,400,000	流 動 性 供 給		

名 称 別 要 項

特別会計国債 (64)

発行価格	利率	利回り	償還期限	利子支払期	4条	特例	出納	借換	前倒	財投	年金	復興
100円につき円	年 %	年 %	年 月 日	月 日・月 日								
114.465 以上	2.3	1.525 以下	R22. 3.20	9.20・3.20					○			
113.862 以上	2.3	1.552 以下	R22. 3.20	9.20・3.20					○			
114.530 以上	2.3	1.514 以下	R22. 3.20	9.20・3.20				○				
114.948 以上	2.3	1.493 以下	R22. 3.20	9.20・3.20				○				
115.213 以上	2.3	1.479 以下	R22. 3.20	9.20・3.20				○				
116.136 以上	2.3	1.434 以下	R22. 3.20	9.20・3.20				○				
120.031 以上	2.3	1.256 以下	R22. 3.20	9.20・3.20					○			
127.700 以上	2.3	0.939 以下	R22. 3.20	9.20・3.20					○			
118.410 以上	2.3	1.321 以下	R22. 3.20	9.20・3.20					○			
121.508 以上	2.3	1.181 以下	R22. 3.20	9.20・3.20				○				
118.860 以上	2.3	1.292 以下	R22. 3.20	9.20・3.20				○				
119.850 以上	2.3	1.246 以下	R22. 3.20	9.20・3.20				○				
121.967 以上	2.3	1.149 以下	R22. 3.20	9.20・3.20					○			
121.782 以上	2.3	1.152 以下	R22. 3.20	9.20・3.20					○			
135.996 以上	2.3	0.590 以下	R22. 3.20	9.20・3.20				○				
142.632 以上	2.3	0.364 以下	R22. 3.20	9.20・3.20				○				
149.330 以上	2.3	0.149 以下	R22. 3.20	9.20・3.20				○				
144.788 以上	2.3	0.277 以下	R22. 3.20	9.20・3.20				○				
141.069 以上	2.3	0.387 以下	R22. 3.20	9.20・3.20					○			
138.110 以上	2.3	0.480 以下	R22. 3.20	9.20・3.20					○			
133.208 以上	2.3	0.640 以下	R22. 3.20	9.20・3.20				○				
134.610 以上	2.3	0.544 以下	R22. 3.20	9.20・3.20					○			
135.541 以上	2.3	0.502 以下	R22. 3.20	9.20・3.20				○				
130.944 以上	2.3	0.655 以下	R22. 3.20	9.20・3.20					○			
133.493 以上	2.3	0.544 以下	R22. 3.20	9.20・3.20					○			

35. 現 存 国 債 の 普通国債及び財政投融资

名 称	記 号	発 行 日	発 行 額	平成30年度末現在額	発 行 方 法	
		年 月 日	千円	千円		
利付国庫債券(30年)	第32回 小計		3,131,000,000	3,131,000,000		
	第33回	H22. 9.21	549,700,000	549,700,000	価格コンベンショナル	
			49,900,000	49,900,000	第 I 非価格競争	
			84,300,000	84,300,000	第 II 非価格競争	
	H22.10.19	552,800,000	552,800,000	価格コンベンショナル		
				46,200,000	46,200,000	第 I 非価格競争
				86,400,000	86,400,000	第 II 非価格競争
	H22.12.10	551,900,000	551,900,000	価格コンベンショナル		
				47,400,000	47,400,000	第 I 非価格競争
				34,700,000	34,700,000	第 II 非価格競争
	H23. 1.18	548,200,000	548,200,000	価格コンベンショナル		
				51,200,000	51,200,000	第 I 非価格競争
				86,300,000	86,300,000	第 II 非価格競争
	H23. 4.13	5,000,000	5,000,000	流動性供給		
	H23. 5.13	21,400,000	21,400,000	流動性供給		
	H23. 6. 8	10,900,000	10,900,000	流動性供給		
	H23. 8. 9	2,500,000	2,500,000	流動性供給		
	H23. 9.21	2,700,000	2,700,000	流動性供給		
	H23.10.12	4,500,000	4,500,000	流動性供給		
	H24. 4.10	5,000,000	5,000,000	流動性供給		
	H24.10. 4	1,400,000	1,400,000	流動性供給		
	H24.11. 8	18,900,000	18,900,000	流動性供給		
	H24.12.13	33,500,000	33,500,000	流動性供給		
H25. 1.22	66,000,000	66,000,000	流動性供給			
H25. 2.13	32,500,000	32,500,000	流動性供給			

名 称 別 要 項

特別会計国債 (65)

発行価格	利率	利回り	償還期限	利子支払期	4条	特例	出納	借換	前倒	財投	年金	復興
100円につき円	年 %	年 %	年 月 日	月 日・月 日								
100.16	2.0	1.991	R22. 9.20	9.20・3.20	○			○		○		
100.16	2.0	1.991	R22. 9.20	9.20・3.20				○				
100.16	2.0	1.991	R22. 9.20	9.20・3.20				○				
100.45	2.0	1.976	R22. 9.20	9.20・3.20	○			○				
100.45	2.0	1.976	R22. 9.20	9.20・3.20				○				
100.45	2.0	1.976	R22. 9.20	9.20・3.20				○				
96.66	2.0	2.185	R22. 9.20	9.20・3.20	○			○				
96.66	2.0	2.185	R22. 9.20	9.20・3.20				○				
96.66	2.0	2.185	R22. 9.20	9.20・3.20				○	○			
97.16	2.0	2.156	R22. 9.20	9.20・3.20	○			○	○	○		
97.16	2.0	2.156	R22. 9.20	9.20・3.20				○				
97.16	2.0	2.156	R22. 9.20	9.20・3.20					○			
94.750 以上	2.0	2.299 以下	R22. 9.20	9.20・3.20				○				
98.362 以上	2.0	2.090 以下	R22. 9.20	9.20・3.20				○				
98.940 以上	2.0	2.058 以下	R22. 9.20	9.20・3.20				○				
101.588 以上	2.0	1.915 以下	R22. 9.20	9.20・3.20				○				
101.527 以上	2.0	1.918 以下	R22. 9.20	9.20・3.20				○				
101.962 以上	2.0	1.895 以下	R22. 9.20	9.20・3.20				○				
101.155 以上	2.0	1.937 以下	R22. 9.20	9.20・3.20				○				
102.992 以上	2.0	1.838 以下	R22. 9.20	9.20・3.20					○			
102.231 以上	2.0	1.878 以下	R22. 9.20	9.20・3.20					○			
103.301 以上	2.0	1.821 以下	R22. 9.20	9.20・3.20		○						
101.116 以上	2.0	1.938 以下	R22. 9.20	9.20・3.20		○						
101.114 以上	2.0	1.938 以下	R22. 9.20	9.20・3.20		○						

35. 現 存 国 債 の 普通国債及び財政投融资

名 称	記 号	発 行 日	発 行 額	平成30年度末現在額	発 行 方 法
利付国庫債券(30年)	第33回	年 月 日	千円	千円	
		H25. 4. 9	59,200,000	59,200,000	流 動 性 供 給
		H25. 6. 14	70,200,000	70,200,000	流 動 性 供 給
		H25. 8. 8	44,800,000	44,800,000	流 動 性 供 給
		H25. 9. 10	5,000,000	5,000,000	流 動 性 供 給
		H25. 11. 6	8,000,000	8,000,000	流 動 性 供 給
		H25. 12. 5	3,000,000	3,000,000	流 動 性 供 給
		H26. 1. 21	5,000,000	5,000,000	流 動 性 供 給
		H26. 2. 14	7,000,000	7,000,000	流 動 性 供 給
		H26. 4. 11	7,500,000	7,500,000	流 動 性 供 給
		H26. 7. 18	10,000,000	10,000,000	流 動 性 供 給
		H26. 8. 11	113,900,000	113,900,000	流 動 性 供 給
		H26. 9. 9	3,400,000	3,400,000	流 動 性 供 給
		H27. 1. 20	5,300,000	5,300,000	流 動 性 供 給
		H27. 4. 9	8,000,000	8,000,000	流 動 性 供 給
		H27. 5. 8	20,000,000	20,000,000	流 動 性 供 給
		H27. 8. 10	1,000,000	1,000,000	流 動 性 供 給
		H27. 9. 7	500,000	500,000	流 動 性 供 給
		H27. 11. 5	26,000,000	26,000,000	流 動 性 供 給
		H27. 12. 7	4,600,000	4,600,000	流 動 性 供 給
		H28. 4. 11	17,500,000	17,500,000	流 動 性 供 給
		H28. 8. 18	12,700,000	12,700,000	流 動 性 供 給
		H28. 10. 20	500,000	500,000	流 動 性 供 給
H28. 12. 8	47,900,000	47,900,000	流 動 性 供 給		
H29. 6. 22	26,400,000	26,400,000	流 動 性 供 給		
H29. 10. 26	1,800,000	1,800,000	流 動 性 供 給		

名 称 別 要 項

特別会計国債 (66)

発行価格	利率	利回り	償還期限	利子支払期	4条	特例	出納	借換	前倒	財投	年金	復興
100円につき円	年 %	年 %	年 月 日	月 日・月 日								
117.856 以上	2.0	1.145 以下	R22. 9.20	9.20・3.20				○				
103.924 以上	2.0	1.786 以下	R22. 9.20	9.20・3.20				○				
104.118 以上	2.0	1.775 以下	R22. 9.20	9.20・3.20				○				
104.300 以上	2.0	1.765 以下	R22. 9.20	9.20・3.20				○				
108.392 以上	2.0	1.557 以下	R22. 9.20	9.20・3.20				○				
107.581 以上	2.0	1.596 以下	R22. 9.20	9.20・3.20				○				
107.576 以上	2.0	1.595 以下	R22. 9.20	9.20・3.20					○			
108.149 以上	2.0	1.566 以下	R22. 9.20	9.20・3.20					○			
107.572 以上	2.0	1.593 以下	R22. 9.20	9.20・3.20				○				
108.197 以上	2.0	1.559 以下	R22. 9.20	9.20・3.20				○				
108.465 以上	2.0	1.545 以下	R22. 9.20	9.20・3.20				○				
108.871 以上	2.0	1.524 以下	R22. 9.20	9.20・3.20				○				
121.216 以上	2.0	0.968 以下	R22. 9.20	9.20・3.20					○			
114.524 以上	2.0	1.248 以下	R22. 9.20	9.20・3.20				○				
115.290 以上	2.0	1.212 以下	R22. 9.20	9.20・3.20				○				
113.964 以上	2.0	1.267 以下	R22. 9.20	9.20・3.20				○				
114.192 以上	2.0	1.255 以下	R22. 9.20	9.20・3.20				○				
115.590 以上	2.0	1.188 以下	R22. 9.20	9.20・3.20					○			
115.636 以上	2.0	1.184 以下	R22. 9.20	9.20・3.20					○			
136.416 以上	2.0	0.374 以下	R22. 9.20	9.20・3.20				○				
138.723 以上	2.0	0.283 以下	R22. 9.20	9.20・3.20				○				
134.985 以上	2.0	0.398 以下	R22. 9.20	9.20・3.20					○			
131.771 以上	2.0	0.504 以下	R22. 9.20	9.20・3.20					○			
128.666 以上	2.0	0.596 以下	R22. 9.20	9.20・3.20				○				
127.316 以上	2.0	0.634 以下	R22. 9.20	9.20・3.20					○			

35. 現 存 国 債 の 普通国債及び財政投融资

名 称	記 号	発 行 日	発 行 額	平成30年度末現在額	発 行 方 法
		年 月 日	千円	千円	
利付国庫債券(30年)	第33回	H30. 2.20	1,800,000	1,800,000	流 動 性 供 給
		H30. 4. 9	134,700,000	134,700,000	流 動 性 供 給
		H30. 8.29	12,000,000	12,000,000	流 動 性 供 給
		H31. 2.27	5,400,000	5,400,000	流 動 性 供 給
	第33回 小計		3,556,400,000	3,556,400,000	
	第34回	H23. 3.22	545,400,000	545,400,000	価 格 コ ン ベ ン シ ョ ナ ル
			53,900,000	53,900,000	第 I 非 価 格 競 争
			73,000,000	73,000,000	第 II 非 価 格 競 争
		H23. 4.15	636,400,000	636,400,000	価 格 コ ン ベ ン シ ョ ナ ル
			62,700,000	62,700,000	第 I 非 価 格 競 争
		H23. 6.10	636,700,000	636,700,000	価 格 コ ン ベ ン シ ョ ナ ル
			62,700,000	62,700,000	第 I 非 価 格 競 争
		H23. 7.12	640,300,000	640,300,000	価 格 コ ン ベ ン シ ョ ナ ル
			58,900,000	58,900,000	第 I 非 価 格 競 争
		H25. 1.22	2,600,000	2,600,000	流 動 性 供 給
		H25. 7.11	19,900,000	19,900,000	流 動 性 供 給
		H25. 8. 8	59,800,000	59,800,000	流 動 性 供 給
		H25.11. 6	16,700,000	16,700,000	流 動 性 供 給
		H25.12. 5	19,400,000	19,400,000	流 動 性 供 給
		H26. 1.21	30,500,000	30,500,000	流 動 性 供 給
H26. 2.14		28,200,000	28,200,000	流 動 性 供 給	
H26. 3.14	5,000,000	5,000,000	流 動 性 供 給		
H26. 4.11	10,700,000	10,700,000	流 動 性 供 給		
H26. 6.12	16,600,000	16,600,000	流 動 性 供 給		
H26.10.15	9,800,000	9,800,000	流 動 性 供 給		

名 称 別 要 項

特別会計国債 (67)

発行価格	利率	利回り	償還期限	利子支払期	4条	特例	出納	借換	前倒	財投	年金	復興
100円につき円	年 %	年 %	年 月 日	月 日・月 日								
128.866 以上	2.0	0.560 以下	R22. 9.20	9.20・3.20					○			
129.699 以上	2.0	0.522 以下	R22. 9.20	9.20・3.20				○				
127.323 以上	2.0	0.598 以下	R22. 9.20	9.20・3.20					○			
131.420 以上	2.0	0.413 以下	R22. 9.20	9.20・3.20					○			
100.28	2.2	2.184	R23. 3.20	9.20・3.20	○			○	○	○		
100.28	2.2	2.184	R23. 3.20	9.20・3.20					○			
100.28	2.2	2.184	R23. 3.20	9.20・3.20					○			
99.26	2.2	2.241	R23. 3.20	9.20・3.20	○			○		○		
99.26	2.2	2.241	R23. 3.20	9.20・3.20				○				
102.99	2.2	2.038	R23. 3.20	9.20・3.20	○			○				
102.99	2.2	2.038	R23. 3.20	9.20・3.20				○				
101.93	2.2	2.094	R23. 3.20	9.20・3.20	○			○				
101.93	2.2	2.094	R23. 3.20	9.20・3.20				○				
105.213 以上	2.2	1.915 以下	R23. 3.20	9.20・3.20		○						
107.391 以上	2.2	1.800 以下	R23. 3.20	9.20・3.20				○				
108.377 以上	2.2	1.750 以下	R23. 3.20	9.20・3.20				○				
112.793 以上	2.2	1.536 以下	R23. 3.20	9.20・3.20				○				
111.885 以上	2.2	1.577 以下	R23. 3.20	9.20・3.20				○				
111.825 以上	2.2	1.578 以下	R23. 3.20	9.20・3.20					○			
112.445 以上	2.2	1.548 以下	R23. 3.20	9.20・3.20					○			
111.993 以上	2.2	1.568 以下	R23. 3.20	9.20・3.20					○			
111.821 以上	2.2	1.575 以下	R23. 3.20	9.20・3.20				○				
111.370 以上	2.2	1.594 以下	R23. 3.20	9.20・3.20				○				
114.067 以上	2.2	1.462 以下	R23. 3.20	9.20・3.20				○				

35. 現 存 国 債 の 普通国債及び財政投融资

名 称	記 号	発 行 日	発 行 額	平成30年度末現在額	発 行 方 法
		年 月 日	千円	千円	
利付国庫債券(30年)	第34回	H27. 3.12	2,500,000	2,500,000	流 動 性 供 給
		H27. 6.11	30,400,000	30,400,000	流 動 性 供 給
		H27. 8.10	10,000,000	10,000,000	流 動 性 供 給
		H27.10. 8	700,000	700,000	流 動 性 供 給
		H28. 4.11	5,200,000	5,200,000	流 動 性 供 給
		H28. 8.18	8,000,000	8,000,000	流 動 性 供 給
		H28.10.20	10,400,000	10,400,000	流 動 性 供 給
		H28.12. 8	36,500,000	36,500,000	流 動 性 供 給
		H29. 4.10	7,800,000	7,800,000	流 動 性 供 給
		H29. 6.22	13,900,000	13,900,000	流 動 性 供 給
		H29.10.26	5,700,000	5,700,000	流 動 性 供 給
		H29.12.21	7,100,000	7,100,000	流 動 性 供 給
		H30. 2.20	700,000	700,000	流 動 性 供 給
		H30. 4. 9	7,800,000	7,800,000	流 動 性 供 給
		H30. 6. 8	36,200,000	36,200,000	流 動 性 供 給
		H30. 8.29	7,700,000	7,700,000	流 動 性 供 給
		H30.10. 5	3,000,000	3,000,000	流 動 性 供 給
		H30.12. 7	9,500,000	9,500,000	流 動 性 供 給
		H31. 2.27	79,600,000	79,600,000	流 動 性 供 給
		第34回 小計		3,271,900,000	3,271,900,000
	第35回	H23. 9.20	640,300,000	640,300,000	価格コンベンショナル
			58,900,000	58,900,000	第 I 非価格競争
			103,700,000	103,700,000	第 II 非価格競争
		H23.10.18	638,000,000	638,000,000	価格コンベンショナル
			61,400,000	61,400,000	第 I 非価格競争

名称別要項

特別会計国債 (68)

発行価格	利率	利回り	償還期限	利子支払期	4条	特例	出納	借換	前倒	財投	年金	復興
100円につき円	年 %	年 %	年 月 日	月 日・月 日								
116.728 以上	2.2	1.334 以下	R23. 3.20	9.20・3.20					○			
115.721 以上	2.2	1.374 以下	R23. 3.20	9.20・3.20				○				
118.130 以上	2.2	1.263 以下	R23. 3.20	9.20・3.20				○				
120.055 以上	2.2	1.176 以下	R23. 3.20	9.20・3.20					○			
141.946 以上	2.2	0.365 以下	R23. 3.20	9.20・3.20				○				
143.999 以上	2.2	0.285 以下	R23. 3.20	9.20・3.20				○				
140.035 以上	2.2	0.400 以下	R23. 3.20	9.20・3.20					○			
136.747 以上	2.2	0.502 以下	R23. 3.20	9.20・3.20					○			
131.676 以上	2.2	0.666 以下	R23. 3.20	9.20・3.20				○				
133.389 以上	2.2	0.595 以下	R23. 3.20	9.20・3.20				○				
131.772 以上	2.2	0.639 以下	R23. 3.20	9.20・3.20					○			
133.372 以上	2.2	0.573 以下	R23. 3.20	9.20・3.20					○			
133.405 以上	2.2	0.564 以下	R23. 3.20	9.20・3.20					○			
134.383 以上	2.2	0.522 以下	R23. 3.20	9.20・3.20				○				
133.727 以上	2.2	0.538 以下	R23. 3.20	9.20・3.20				○				
131.840 以上	2.2	0.598 以下	R23. 3.20	9.20・3.20					○			
129.534 以上	2.2	0.683 以下	R23. 3.20	9.20・3.20					○			
132.174 以上	2.2	0.572 以下	R23. 3.20	9.20・3.20					○			
135.933 以上	2.2	0.420 以下	R23. 3.20	9.20・3.20					○			
99.83	2.0	2.009	R23. 9.20	9.20・3.20	○			○				
99.83	2.0	2.009	R23. 9.20	9.20・3.20				○				
99.83	2.0	2.009	R23. 9.20	9.20・3.20				○				
101.16	2.0	1.938	R23. 9.20	9.20・3.20	○			○				
101.16	2.0	1.938	R23. 9.20	9.20・3.20				○				

35. 現 存 国 債 の 普通国債及び財政投融资

名 称	記 号	発 行 日	発 行 額	平成30年度末現在額	発 行 方 法	
利付国庫債券(30年)	第35回	年 月 日	千円	千円		
		H23.12.13	641,900,000	641,900,000	価格コンベンショナル	
				57,600,000	57,600,000	第Ⅰ非価格競争
				97,200,000	97,200,000	第Ⅱ非価格競争
		H24.1.20	641,700,000	641,700,000	価格コンベンショナル	
				57,400,000	57,400,000	第Ⅰ非価格競争
				13,000,000	13,000,000	第Ⅱ非価格競争
		H25.4.9	16,100,000	16,100,000	流動性供給	
		H25.5.10	1,000,000	1,000,000	流動性供給	
		H25.9.10	20,000,000	20,000,000	流動性供給	
		H25.12.5	15,000,000	15,000,000	流動性供給	
		H26.1.21	26,000,000	26,000,000	流動性供給	
		H26.2.14	1,600,000	1,600,000	流動性供給	
		H26.3.14	2,000,000	2,000,000	流動性供給	
		H26.5.7	21,500,000	21,500,000	流動性供給	
		H26.6.12	6,300,000	6,300,000	流動性供給	
		H26.7.18	25,000,000	25,000,000	流動性供給	
		H26.9.9	13,100,000	13,100,000	流動性供給	
		H26.10.15	8,800,000	8,800,000	流動性供給	
		H26.11.11	10,000,000	10,000,000	流動性供給	
H27.1.20	15,300,000	15,300,000	流動性供給			
H27.3.12	1,000,000	1,000,000	流動性供給			
H27.4.9	3,000,000	3,000,000	流動性供給			
H27.9.7	300,000	300,000	流動性供給			
H27.10.8	141,100,000	141,100,000	流動性供給			
H28.4.11	44,600,000	44,600,000	流動性供給			

名 称 別 要 項

特別会計国債 (69)

発行価格	利率	利回り	償還期限	利子支払期	4条	特例	出納	借換	前倒	財投	年金	復興
100円につき円	年 %	年 %	年 月 日	月 日・月 日								
100.69	2.0	1.963	R23. 9.20	9.20・3.20				○				
100.69	2.0	1.963	R23. 9.20	9.20・3.20				○				
100.69	2.0	1.963	R23. 9.20	9.20・3.20				○				
101.60	2.0	1.915	R23. 9.20	9.20・3.20				○	○	○		
101.60	2.0	1.915	R23. 9.20	9.20・3.20					○			
101.60	2.0	1.915	R23. 9.20	9.20・3.20				○				
120.678 以上	2.0	1.055 以下	R23. 9.20	9.20・3.20				○				
108.141 以上	2.0	1.584 以下	R23. 9.20	9.20・3.20				○				
104.074 以上	2.0	1.782 以下	R23. 9.20	9.20・3.20				○				
107.632 以上	2.0	1.603 以下	R23. 9.20	9.20・3.20				○				
107.443 以上	2.0	1.611 以下	R23. 9.20	9.20・3.20					○			
108.237 以上	2.0	1.572 以下	R23. 9.20	9.20・3.20					○			
107.684 以上	2.0	1.598 以下	R23. 9.20	9.20・3.20					○			
107.064 以上	2.0	1.627 以下	R23. 9.20	9.20・3.20				○				
107.107 以上	2.0	1.624 以下	R23. 9.20	9.20・3.20				○				
107.780 以上	2.0	1.590 以下	R23. 9.20	9.20・3.20				○				
108.779 以上	2.0	1.540 以下	R23. 9.20	9.20・3.20				○				
109.549 以上	2.0	1.502 以下	R23. 9.20	9.20・3.20				○				
111.233 以上	2.0	1.422 以下	R23. 9.20	9.20・3.20				○				
121.666 以上	2.0	0.976 以下	R23. 9.20	9.20・3.20					○			
112.432 以上	2.0	1.362 以下	R23. 9.20	9.20・3.20					○			
114.385 以上	2.0	1.273 以下	R23. 9.20	9.20・3.20				○				
114.171 以上	2.0	1.275 以下	R23. 9.20	9.20・3.20				○				
115.624 以上	2.0	1.209 以下	R23. 9.20	9.20・3.20					○			
137.776 以上	2.0	0.374 以下	R23. 9.20	9.20・3.20				○				

35. 現 存 国 債 の 普通国債及び財政投融资

名 称	記 号	発 行 日	発 行 額	平成30年度末現在額	発 行 方 法
利付国庫債券(30年)	第35回	年 月 日	千円	千円	
		H28. 6.21	6,000,000	6,000,000	流 動 性 供 給
		H28. 8.18	38,600,000	38,600,000	流 動 性 供 給
		H28.10.20	8,800,000	8,800,000	流 動 性 供 給
		H28.12. 8	21,000,000	21,000,000	流 動 性 供 給
		H29. 6.22	66,800,000	66,800,000	流 動 性 供 給
		H30. 4. 9	2,500,000	2,500,000	流 動 性 供 給
		H30. 8.29	3,600,000	3,600,000	流 動 性 供 給
		H30.10. 5	1,700,000	1,700,000	流 動 性 供 給
	H31. 2.27	104,000,000	104,000,000	流 動 性 供 給	
	第35回 小計		3,635,800,000	3,635,800,000	
	第36回	H24. 3.21	641,600,000	641,600,000	価格コンベンショナル
			57,400,000	57,400,000	第 I 非価格競争
			86,700,000	86,700,000	第 II 非価格競争
		H24. 4.17	638,700,000	638,700,000	価格コンベンショナル
			60,700,000	60,700,000	第 I 非価格競争
			103,000,000	103,000,000	第 II 非価格競争
		H24. 6.11	641,300,000	641,300,000	価格コンベンショナル
			58,000,000	58,000,000	第 I 非価格競争
			48,400,000	48,400,000	第 II 非価格競争
		H24. 7.12	637,800,000	637,800,000	価格コンベンショナル
			60,900,000	60,900,000	第 I 非価格競争
			101,300,000	101,300,000	第 II 非価格競争
H25. 6.14		500,000	500,000	流 動 性 供 給	
H27. 3.12		1,000,000	1,000,000	流 動 性 供 給	
H27. 5. 8	30,200,000	30,200,000	流 動 性 供 給		

名称別要項

特別会計国債 (70)

発行価格	利率	利回り	償還期限	利子支払期	4条	特例	出納	借換	前倒	財投	年金	復興
100円につき円	年 %	年 %	年 月 日	月 日・月 日								
144.900 以上	2.0	0.153 以下	R23. 9.20	9.20・3.20				○				
139.929 以上	2.0	0.292 以下	R23. 9.20	9.20・3.20				○				
135.977 以上	2.0	0.409 以下	R23. 9.20	9.20・3.20					○			
132.842 以上	2.0	0.508 以下	R23. 9.20	9.20・3.20					○			
129.196 以上	2.0	0.616 以下	R23. 9.20	9.20・3.20				○				
130.660 以上	2.0	0.530 以下	R23. 9.20	9.20・3.20				○				
127.997 以上	2.0	0.614 以下	R23. 9.20	9.20・3.20					○			
125.664 以上	2.0	0.702 以下	R23. 9.20	9.20・3.20					○			
132.126 以上	2.0	0.436 以下	R23. 9.20	9.20・3.20					○			
100.67	2.0	1.964	R24. 3.20	9.20・3.20	○			○	○	○		
100.67	2.0	1.964	R24. 3.20	9.20・3.20					○			
100.67	2.0	1.964	R24. 3.20	9.20・3.20					○			
101.65	2.0	1.913	R24. 3.20	9.20・3.20	○			○		○		
101.65	2.0	1.913	R24. 3.20	9.20・3.20				○				
101.65	2.0	1.913	R24. 3.20	9.20・3.20				○				
102.59	2.0	1.864	R24. 3.20	9.20・3.20	○			○				
102.59	2.0	1.864	R24. 3.20	9.20・3.20				○				
102.59	2.0	1.864	R24. 3.20	9.20・3.20				○				
102.90	2.0	1.848	R24. 3.20	9.20・3.20	○			○				
102.90	2.0	1.848	R24. 3.20	9.20・3.20				○				
102.90	2.0	1.848	R24. 3.20	9.20・3.20				○				
103.554 以上	2.0	1.812 以下	R24. 3.20	9.20・3.20				○				
112.490 以上	2.0	1.367 以下	R24. 3.20	9.20・3.20					○			
115.269 以上	2.0	1.242 以下	R24. 3.20	9.20・3.20				○				

35. 現 存 国 債 の 普通国債及び財政投融资

名 称	記 号	発 行 日	発 行 額	平成30年度末現在額	発 行 方 法	
利付国庫債券(30年)	第36回	年 月 日	千円	千円		
		H27.12.7	73,400,000	73,400,000	流 動 性 供 給	
		H28.2.8	5,200,000	5,200,000	流 動 性 供 給	
		H28.4.11	34,400,000	34,400,000	流 動 性 供 給	
		H28.6.21	1,100,000	1,100,000	流 動 性 供 給	
		H28.10.20	50,300,000	50,300,000	流 動 性 供 給	
		H28.12.8	4,000,000	4,000,000	流 動 性 供 給	
		H29.2.20	3,000,000	3,000,000	流 動 性 供 給	
		H29.6.22	152,200,000	152,200,000	流 動 性 供 給	
		H29.12.21	50,000,000	50,000,000	流 動 性 供 給	
		H30.2.20	58,300,000	58,300,000	流 動 性 供 給	
		H30.4.9	2,000,000	2,000,000	流 動 性 供 給	
		H30.6.8	13,300,000	13,300,000	流 動 性 供 給	
		H30.8.29	20,000,000	20,000,000	流 動 性 供 給	
		H30.10.5	22,400,000	22,400,000	流 動 性 供 給	
	H31.2.27	8,200,000	8,200,000	流 動 性 供 給		
	第36回 小計		3,665,300,000	3,665,300,000		
	第37回	H24.9.20		639,400,000	639,400,000	価 格 コ ン ベ ン シ ョ ナ ル
				60,000,000	60,000,000	第 I 非 価 格 競 争
				46,700,000	46,700,000	第 II 非 価 格 競 争
H24.10.15			640,500,000	640,500,000	価 格 コ ン ベ ン シ ョ ナ ル	
			58,500,000	58,500,000	第 I 非 価 格 競 争	
			102,000,000	102,000,000	第 II 非 価 格 競 争	
H24.12.10			640,700,000	640,700,000	価 格 コ ン ベ ン シ ョ ナ ル	
			58,400,000	58,400,000	第 I 非 価 格 競 争	
			71,800,000	71,800,000	第 II 非 価 格 競 争	

名 称 別 要 項

特別会計国債 (71)

発行価格	利率	利回り	償還期限	利子支払期	4条	特例	出納	借換	前倒	財投	年金	復興
100円につき円	年 %	年 %	年 月 日	月 日・月 日								
115.362 以上	2.0	1.227 以下	R24. 3.20	9.20・3.20					○			
122.788 以上	2.0	0.918 以下	R24. 3.20	9.20・3.20				○				
138.447 以上	2.0	0.374 以下	R24. 3.20	9.20・3.20				○				
146.402 以上	2.0	0.135 以下	R24. 3.20	9.20・3.20				○				
136.437 以上	2.0	0.415 以下	R24. 3.20	9.20・3.20					○			
133.424 以上	2.0	0.508 以下	R24. 3.20	9.20・3.20					○			
127.162 以上	2.0	0.721 以下	R24. 3.20	9.20・3.20					○			
129.436 以上	2.0	0.626 以下	R24. 3.20	9.20・3.20				○				
129.439 以上	2.0	0.607 以下	R24. 3.20	9.20・3.20					○			
129.616 以上	2.0	0.594 以下	R24. 3.20	9.20・3.20					○			
131.012 以上	2.0	0.538 以下	R24. 3.20	9.20・3.20				○				
130.137 以上	2.0	0.563 以下	R24. 3.20	9.20・3.20				○				
128.101 以上	2.0	0.630 以下	R24. 3.20	9.20・3.20					○			
125.760 以上	2.0	0.717 以下	R24. 3.20	9.20・3.20					○			
132.656 以上	2.0	0.440 以下	R24. 3.20	9.20・3.20					○			
99.95	1.9	1.902	R24. 9.20	9.20・3.20	○			○				
99.95	1.9	1.902	R24. 9.20	9.20・3.20				○				
99.95	1.9	1.902	R24. 9.20	9.20・3.20				○	○			
99.34	1.9	1.934	R24. 9.20	9.20・3.20	○			○		○		
99.34	1.9	1.934	R24. 9.20	9.20・3.20				○				
99.34	1.9	1.934	R24. 9.20	9.20・3.20					○			
99.40	1.9	1.931	R24. 9.20	9.20・3.20	○				○			
99.40	1.9	1.931	R24. 9.20	9.20・3.20					○			
99.40	1.9	1.931	R24. 9.20	9.20・3.20					○			

35. 現 存 国 債 の 普通国債及び財政投融资

名 称	記 号	発 行 日	発 行 額	平成30年度末現在額	発 行 方 法
利付国庫債券(30年)	第37回	年 月 日	千円	千円	
		H25. 1. 15	643,900,000	643,900,000	価格コンベンショナル
			55,200,000	55,200,000	第 I 非価格競争
		H25. 4. 9	90,000,000	90,000,000	流動性供給
		H25. 6. 14	34,700,000	34,700,000	流動性供給
		H25. 8. 8	11,900,000	11,900,000	流動性供給
		H25. 9. 10	41,000,000	41,000,000	流動性供給
		H25. 11. 6	7,000,000	7,000,000	流動性供給
		H25. 12. 5	15,500,000	15,500,000	流動性供給
		H26. 1. 21	15,200,000	15,200,000	流動性供給
		H26. 2. 14	200,000	200,000	流動性供給
		H26. 3. 14	8,200,000	8,200,000	流動性供給
		H26. 4. 11	2,500,000	2,500,000	流動性供給
		H26. 5. 7	22,400,000	22,400,000	流動性供給
		H26. 7. 18	61,400,000	61,400,000	流動性供給
		H26. 8. 11	34,000,000	34,000,000	流動性供給
		H26. 9. 9	68,900,000	68,900,000	流動性供給
		H26. 10. 15	8,700,000	8,700,000	流動性供給
		H26. 11. 11	5,800,000	5,800,000	流動性供給
		H26. 12. 8	11,600,000	11,600,000	流動性供給
		H27. 1. 20	6,400,000	6,400,000	流動性供給
		H27. 3. 12	6,200,000	6,200,000	流動性供給
		H27. 4. 9	11,500,000	11,500,000	流動性供給
H27. 5. 8	51,300,000	51,300,000	流動性供給		
H27. 7. 16	32,000,000	32,000,000	流動性供給		
H27. 8. 10	5,200,000	5,200,000	流動性供給		

名 称 別 要 項

特別会計国債 (72)

発行価格	利率	利回り	償還期限	利子支払期	4条	特例	出納	借換	前倒	財投	年金	復興
100円につき円	年 %	年 %	年 月 日	月 日・月 日								
98.31	1.9	1.990	R24. 9.20	9.20・3.20	○				○			
98.31	1.9	1.990	R24. 9.20	9.20・3.20					○			
116.371 以上	1.9	1.155 以下	R24. 9.20	9.20・3.20				○				
101.199 以上	1.9	1.837 以下	R24. 9.20	9.20・3.20				○				
101.696 以上	1.9	1.811 以下	R24. 9.20	9.20・3.20				○				
101.635 以上	1.9	1.814 以下	R24. 9.20	9.20・3.20				○				
106.029 以上	1.9	1.595 以下	R24. 9.20	9.20・3.20				○				
105.270 以上	1.9	1.631 以下	R24. 9.20	9.20・3.20				○				
105.028 以上	1.9	1.642 以下	R24. 9.20	9.20・3.20					○			
105.886 以上	1.9	1.600 以下	R24. 9.20	9.20・3.20					○			
105.379 以上	1.9	1.624 以下	R24. 9.20	9.20・3.20					○			
105.308 以上	1.9	1.627 以下	R24. 9.20	9.20・3.20				○				
104.790 以上	1.9	1.652 以下	R24. 9.20	9.20・3.20				○				
105.294 以上	1.9	1.626 以下	R24. 9.20	9.20・3.20				○				
105.898 以上	1.9	1.596 以下	R24. 9.20	9.20・3.20				○				
106.175 以上	1.9	1.582 以下	R24. 9.20	9.20・3.20				○				
107.051 以上	1.9	1.539 以下	R24. 9.20	9.20・3.20				○				
108.691 以上	1.9	1.461 以下	R24. 9.20	9.20・3.20				○				
111.473 以上	1.9	1.334 以下	R24. 9.20	9.20・3.20					○			
119.607 以上	1.9	0.996 以下	R24. 9.20	9.20・3.20					○			
109.803 以上	1.9	1.406 以下	R24. 9.20	9.20・3.20					○			
112.160 以上	1.9	1.299 以下	R24. 9.20	9.20・3.20				○				
112.978 以上	1.9	1.262 以下	R24. 9.20	9.20・3.20				○				
110.126 以上	1.9	1.387 以下	R24. 9.20	9.20・3.20				○				
111.380 以上	1.9	1.329 以下	R24. 9.20	9.20・3.20				○				

35. 現 存 国 債 の 普通国債及び財政投融资

名 称	記 号	発 行 日	発 行 額	平成30年度末現在額	発 行 方 法	
利付国庫債券(30年)	第37回	年 月 日	千円	千円		
		H27.10. 8	23,400,000	23,400,000	流 動 性 供 給	
		H27.11. 5	25,500,000	25,500,000	流 動 性 供 給	
		H27.12. 7	3,600,000	3,600,000	流 動 性 供 給	
		H28. 2. 8	8,600,000	8,600,000	流 動 性 供 給	
		H28. 3. 7	2,000,000	2,000,000	流 動 性 供 給	
		H28. 6.21	51,100,000	51,100,000	流 動 性 供 給	
		H28. 8.18	7,300,000	7,300,000	流 動 性 供 給	
		H28.10.20	4,800,000	4,800,000	流 動 性 供 給	
		H28.12. 8	41,600,000	41,600,000	流 動 性 供 給	
		H29. 6.22	75,900,000	75,900,000	流 動 性 供 給	
		H29.12.21	2,400,000	2,400,000	流 動 性 供 給	
		H30. 8.29	33,500,000	33,500,000	流 動 性 供 給	
		H30.10. 5	7,500,000	7,500,000	流 動 性 供 給	
	H31. 2.27	1,100,000	1,100,000	流 動 性 供 給		
	第37回 小計		3,857,000,000	3,857,000,000		
	第38回	H25. 3.21		641,700,000	641,700,000	価 格 コ ン ベ ン シ ョ ナ ル
				57,400,000	57,400,000	第 I 非 価 格 競 争
				60,600,000	60,600,000	第 II 非 価 格 競 争
		H25. 4.15		551,300,000	551,300,000	価 格 コ ン ベ ン シ ョ ナ ル
			48,600,000	48,600,000	第 I 非 価 格 競 争	
			52,600,000	52,600,000	第 II 非 価 格 競 争	
H25. 5.16			457,100,000	457,100,000	価 格 コ ン ベ ン シ ョ ナ ル	
			42,000,000	42,000,000	第 I 非 価 格 競 争	
H25.11. 6			3,000,000	3,000,000	流 動 性 供 給	
H26. 2.14			2,000,000	2,000,000	流 動 性 供 給	

名称別要項

特別会計国債 (73)

発行価格	利率	利回り	償還期限	利子支払期	4条	特例	出納	借換	前倒	財投	年金	復興
100円につき円	年 %	年 %	年 月 日	月 日・月 日								
113.400 以上	1.9	1.237 以下	R24. 9.20	9.20・3.20					○			
113.486 以上	1.9	1.232 以下	R24. 9.20	9.20・3.20					○			
113.111 以上	1.9	1.247 以下	R24. 9.20	9.20・3.20					○			
120.359 以上	1.9	0.943 以下	R24. 9.20	9.20・3.20				○				
127.975 以上	1.9	0.661 以下	R24. 9.20	9.20・3.20				○				
143.869 以上	1.9	0.159 以下	R24. 9.20	9.20・3.20				○				
139.152 以上	1.9	0.287 以下	R24. 9.20	9.20・3.20				○				
134.655 以上	1.9	0.418 以下	R24. 9.20	9.20・3.20					○			
131.255 以上	1.9	0.524 以下	R24. 9.20	9.20・3.20					○			
127.358 以上	1.9	0.641 以下	R24. 9.20	9.20・3.20				○				
127.518 以上	1.9	0.618 以下	R24. 9.20	9.20・3.20					○			
126.165 以上	1.9	0.644 以下	R24. 9.20	9.20・3.20					○			
123.858 以上	1.9	0.730 以下	R24. 9.20	9.20・3.20					○			
131.056 以上	1.9	0.444 以下	R24. 9.20	9.20・3.20					○			
99.61	1.8	1.820	R25. 3.20	9.20・3.20	○				○			
99.61	1.8	1.820	R25. 3.20	9.20・3.20	○							
99.61	1.8	1.820	R25. 3.20	9.20・3.20					○			
106.36	1.8	1.492	R25. 3.20	9.20・3.20	○							
106.36	1.8	1.492	R25. 3.20	9.20・3.20	○							
106.36	1.8	1.492	R25. 3.20	9.20・3.20				○				
100.48	1.8	1.775	R25. 3.20	9.20・3.20	○			○				
100.48	1.8	1.775	R25. 3.20	9.20・3.20				○				
103.664 以上	1.8	1.616 以下	R25. 3.20	9.20・3.20				○				
103.497 以上	1.8	1.623 以下	R25. 3.20	9.20・3.20					○			

35. 現 存 国 債 の 普通国債及び財政投融资

名 称	記 号	発 行 日	発 行 額	平成30年度末現在額	発 行 方 法
利付国庫債券(30年)	第38回	年 月 日	千円	千円	
		H26. 4.11	47,400,000	47,400,000	流 動 性 供 給
		H26. 5. 7	5,000,000	5,000,000	流 動 性 供 給
		H26. 6.12	8,300,000	8,300,000	流 動 性 供 給
		H26. 7.18	29,500,000	29,500,000	流 動 性 供 給
		H26. 8.11	55,500,000	55,500,000	流 動 性 供 給
		H26.11.11	600,000	600,000	流 動 性 供 給
		H26.12. 8	164,600,000	164,600,000	流 動 性 供 給
		H27. 4. 9	5,000,000	5,000,000	流 動 性 供 給
		H27. 5. 8	11,200,000	11,200,000	流 動 性 供 給
		H27. 8.10	400,000	400,000	流 動 性 供 給
		H27.11. 5	5,000,000	5,000,000	流 動 性 供 給
		H27.12. 7	30,500,000	30,500,000	流 動 性 供 給
		H28. 1.19	37,100,000	37,100,000	流 動 性 供 給
		H28. 2. 8	10,800,000	10,800,000	流 動 性 供 給
		H28. 6.21	2,000,000	2,000,000	流 動 性 供 給
		H28. 8.18	1,200,000	1,200,000	流 動 性 供 給
		H28.10.20	5,900,000	5,900,000	流 動 性 供 給
		H28.12. 8	3,000,000	3,000,000	流 動 性 供 給
		H29. 4.10	25,800,000	25,800,000	流 動 性 供 給
		H29. 6.22	36,100,000	36,100,000	流 動 性 供 給
		H29.10.26	41,600,000	41,600,000	流 動 性 供 給
H30. 8.29	5,500,000	5,500,000	流 動 性 供 給		
H30.10. 5	2,200,000	2,200,000	流 動 性 供 給		
H30.12. 7	6,900,000	6,900,000	流 動 性 供 給		
H31. 2.27	18,400,000	18,400,000	流 動 性 供 給		

名 称 別 要 項

特別会計国債 (74)

発行価格	利率	利回り	償還期限	利子支払期	4条	特例	出納	借換	前倒	財投	年金	復興
100円につき円	年 %	年 %	年 月 日	月 日・月 日								
103.079 以上	1.8	1.643 以下	R25. 3.20	9.20・3.20				○				
102.572 以上	1.8	1.668 以下	R25. 3.20	9.20・3.20				○				
102.466 以上	1.8	1.673 以下	R25. 3.20	9.20・3.20				○				
102.939 以上	1.8	1.649 以下	R25. 3.20	9.20・3.20				○				
103.417 以上	1.8	1.625 以下	R25. 3.20	9.20・3.20				○				
106.306 以上	1.8	1.484 以下	R25. 3.20	9.20・3.20				○				
109.053 以上	1.8	1.357 以下	R25. 3.20	9.20・3.20					○			
109.956 以上	1.8	1.313 以下	R25. 3.20	9.20・3.20				○				
110.703 以上	1.8	1.279 以下	R25. 3.20	9.20・3.20				○				
109.204 以上	1.8	1.343 以下	R25. 3.20	9.20・3.20				○				
111.238 以上	1.8	1.249 以下	R25. 3.20	9.20・3.20					○			
110.693 以上	1.8	1.272 以下	R25. 3.20	9.20・3.20					○			
113.689 以上	1.8	1.140 以下	R25. 3.20	9.20・3.20				○				
118.069 以上	1.8	0.960 以下	R25. 3.20	9.20・3.20				○				
142.831 以上	1.8	0.139 以下	R25. 3.20	9.20・3.20				○				
137.068 以上	1.8	0.296 以下	R25. 3.20	9.20・3.20				○				
132.653 以上	1.8	0.425 以下	R25. 3.20	9.20・3.20					○			
129.623 以上	1.8	0.519 以下	R25. 3.20	9.20・3.20					○			
123.743 以上	1.8	0.715 以下	R25. 3.20	9.20・3.20				○				
125.194 以上	1.8	0.656 以下	R25. 3.20	9.20・3.20				○				
123.613 以上	1.8	0.704 以下	R25. 3.20	9.20・3.20					○			
124.247 以上	1.8	0.654 以下	R25. 3.20	9.20・3.20					○			
121.823 以上	1.8	0.745 以下	R25. 3.20	9.20・3.20					○			
124.719 以上	1.8	0.627 以下	R25. 3.20	9.20・3.20					○			
129.025 以上	1.8	0.460 以下	R25. 3.20	9.20・3.20					○			

35. 現 存 国 債 の 普通国債及び財政投融资

名 称	記 号	発 行 日	発 行 額	平成30年度末現在額	発 行 方 法
		年 月 日	千円	千円	
利付国庫債券(30年)	第38回 小計		2,475,800,000	2,475,800,000	
	第39回	H25. 6.20	551,200,000	551,200,000	価格コンベンショナル
			48,300,000	48,300,000	第 I 非価格競争
			88,700,000	88,700,000	第 II 非価格競争
	H25. 7. 8	548,400,000	548,400,000	548,400,000	価格コンベンショナル
			51,000,000	51,000,000	第 I 非価格競争
			65,600,000	65,600,000	第 II 非価格競争
	H25. 8.13	456,600,000	456,600,000	456,600,000	価格コンベンショナル
			43,200,000	43,200,000	第 I 非価格競争
			25,800,000	25,800,000	第 II 非価格競争
	H26. 5. 7	15,900,000	15,900,000	流動性供給	
	H26. 7.18	500,000	500,000	流動性供給	
	H26.10.15	125,100,000	125,100,000	流動性供給	
	H27. 3.12	7,700,000	7,700,000	流動性供給	
	H27. 8.10	6,200,000	6,200,000	流動性供給	
	H27. 9. 7	23,000,000	23,000,000	流動性供給	
	H28. 1.19	22,400,000	22,400,000	流動性供給	
	H28. 2. 8	500,000	500,000	流動性供給	
	H28. 4.11	1,200,000	1,200,000	流動性供給	
	H28. 6.21	4,600,000	4,600,000	流動性供給	
	H28. 8.18	4,500,000	4,500,000	流動性供給	
	H28.12. 8	53,600,000	53,600,000	流動性供給	
	H29. 6.22	17,100,000	17,100,000	流動性供給	
H29.10.26	11,800,000	11,800,000	流動性供給		
H30. 8.29	7,600,000	7,600,000	流動性供給		

名 称 別 要 項

特別会計国債 (75)

発行価格	利率	利回り	償還期限	利子支払期	4条	特例	出納	借換	前倒	財投	年金	復興
100円につき円	年 %	年 %	年 月 日	月 日・月 日								
100.67	1.9	1.865	R25. 6.20	6.20・12.20	○			○		○		
100.67	1.9	1.865	R25. 6.20	6.20・12.20				○				
100.67	1.9	1.865	R25. 6.20	6.20・12.20				○				
100.11	1.9	1.894	R25. 6.20	6.20・12.20	○			○				
100.11	1.9	1.894	R25. 6.20	6.20・12.20				○				
100.11	1.9	1.894	R25. 6.20	6.20・12.20				○				
102.11	1.9	1.791	R25. 6.20	6.20・12.20	○			○				
102.11	1.9	1.791	R25. 6.20	6.20・12.20				○				
102.11	1.9	1.791	R25. 6.20	6.20・12.20				○				
104.670 以上	1.9	1.662 以下	R25. 6.20	6.20・12.20				○				
105.100 以上	1.9	1.640 以下	R25. 6.20	6.20・12.20				○				
106.758 以上	1.9	1.559 以下	R25. 6.20	6.20・12.20				○				
109.772 以上	1.9	1.416 以下	R25. 6.20	6.20・12.20					○			
111.135 以上	1.9	1.350 以下	R25. 6.20	6.20・12.20				○				
111.631 以上	1.9	1.327 以下	R25. 6.20	6.20・12.20				○				
115.995 以上	1.9	1.135 以下	R25. 6.20	6.20・12.20				○				
120.395 以上	1.9	0.959 以下	R25. 6.20	6.20・12.20				○				
137.494 以上	1.9	0.379 以下	R25. 6.20	6.20・12.20				○				
145.218 以上	1.9	0.155 以下	R25. 6.20	6.20・12.20				○				
139.776 以上	1.9	0.299 以下	R25. 6.20	6.20・12.20				○				
132.051 以上	1.9	0.524 以下	R25. 6.20	6.20・12.20					○			
127.626 以上	1.9	0.656 以下	R25. 6.20	6.20・12.20				○				
125.984 以上	1.9	0.704 以下	R25. 6.20	6.20・12.20					○			
126.595 以上	1.9	0.654 以下	R25. 6.20	6.20・12.20					○			

35. 現 存 国 債 の 普通国債及び財政投融资

名 称	記 号	発 行 日	発 行 額	平成30年度末現在額	発 行 方 法
		年 月 日	千円	千円	
利付国庫債券(30年)	第39回	H30.12.7	1,000,000	1,000,000	流 動 性 供 給
		H31.2.27	14,000,000	14,000,000	流 動 性 供 給
	第39回 小計		2,195,500,000	2,195,500,000	
	第40回	H25.9.20	547,700,000	547,700,000	価 格 コ ン ベ ン シ ョ ナ ル
			51,500,000	51,500,000	第 I 非 価 格 競 争
			31,200,000	31,200,000	第 II 非 価 格 競 争
		H25.10.15	546,300,000	546,300,000	価 格 コ ン ベ ン シ ョ ナ ル
			52,600,000	52,600,000	第 I 非 価 格 競 争
			65,800,000	65,800,000	第 II 非 価 格 競 争
		H25.11.14	454,100,000	454,100,000	価 格 コ ン ベ ン シ ョ ナ ル
			44,800,000	44,800,000	第 I 非 価 格 競 争
			500,000	500,000	第 II 非 価 格 競 争
		H26.6.12	9,800,000	9,800,000	流 動 性 供 給
		H26.8.11	200,000	200,000	流 動 性 供 給
		H27.1.20	3,000,000	3,000,000	流 動 性 供 給
		H27.2.13	3,000,000	3,000,000	流 動 性 供 給
		H27.3.12	8,700,000	8,700,000	流 動 性 供 給
		H27.5.8	15,000,000	15,000,000	流 動 性 供 給
		H27.7.16	2,500,000	2,500,000	流 動 性 供 給
		H27.8.10	16,600,000	16,600,000	流 動 性 供 給
		H27.10.8	6,800,000	6,800,000	流 動 性 供 給
		H27.12.7	19,000,000	19,000,000	流 動 性 供 給
		H28.4.11	3,500,000	3,500,000	流 動 性 供 給
	H28.8.18	9,000,000	9,000,000	流 動 性 供 給	
	H28.12.8	7,700,000	7,700,000	流 動 性 供 給	

名 称 別 要 項

特別会計国債 (76)

発行価格	利率	利回り	償還期限	利子支払期	4条	特例	出納	借換	前倒	財投	年金	復興
100円につき円	年 %	年 %	年 月 日	月 日・月 日								
127.203 以上	1.9	0.622 以下	R25. 6.20	6.20・12.20					○			
131.427 以上	1.9	0.462 以下	R25. 6.20	6.20・12.20					○			
99.94	1.8	1.803	R25. 9.20	9.20・3.20	○			○				
99.94	1.8	1.803	R25. 9.20	9.20・3.20				○				
99.94	1.8	1.803	R25. 9.20	9.20・3.20				○				
103.41	1.8	1.630	R25. 9.20	9.20・3.20	○			○				
103.41	1.8	1.630	R25. 9.20	9.20・3.20				○				
103.41	1.8	1.630	R25. 9.20	9.20・3.20				○				
103.70	1.8	1.616	R25. 9.20	9.20・3.20	○				○			
103.70	1.8	1.616	R25. 9.20	9.20・3.20					○			
103.70	1.8	1.616	R25. 9.20	9.20・3.20					○			
102.294 以上	1.8	1.683 以下	R25. 9.20	9.20・3.20				○				
103.152 以上	1.8	1.640 以下	R25. 9.20	9.20・3.20				○				
117.326 以上	1.8	1.019 以下	R25. 9.20	9.20・3.20					○			
109.783 以上	1.8	1.328 以下	R25. 9.20	9.20・3.20					○			
107.431 以上	1.8	1.433 以下	R25. 9.20	9.20・3.20					○			
110.615 以上	1.8	1.289 以下	R25. 9.20	9.20・3.20				○				
107.604 以上	1.8	1.422 以下	R25. 9.20	9.20・3.20				○				
108.749 以上	1.8	1.369 以下	R25. 9.20	9.20・3.20				○				
111.070 以上	1.8	1.264 以下	R25. 9.20	9.20・3.20					○			
110.499 以上	1.8	1.287 以下	R25. 9.20	9.20・3.20					○			
135.323 以上	1.8	0.379 以下	R25. 9.20	9.20・3.20				○				
137.650 以上	1.8	0.298 以下	R25. 9.20	9.20・3.20				○				
129.786 以上	1.8	0.530 以下	R25. 9.20	9.20・3.20					○			

35. 現 存 国 債 の 普通国債及び財政投融资

名 称	記 号	発 行 日	発 行 額	平成30年度末現在額	発 行 方 法
利付国庫債券(30年)	第40回	年 月 日	千円	千円	
		H29. 6.22	10,000,000	10,000,000	流 動 性 供 給
		H29.12.21	6,900,000	6,900,000	流 動 性 供 給
		H30. 2.20	500,000	500,000	流 動 性 供 給
		H30. 4. 9	2,900,000	2,900,000	流 動 性 供 給
		H30. 6. 8	200,000	200,000	流 動 性 供 給
		H30. 8.29	13,000,000	13,000,000	流 動 性 供 給
		H30.12. 7	6,400,000	6,400,000	流 動 性 供 給
	H31. 2.27	500,000	500,000	流 動 性 供 給	
	第40回 小計		1,939,700,000	1,939,700,000	
	第41回	H25.12.20	545,500,000	545,500,000	価格コンベンショナル
			53,300,000	53,300,000	第 I 非価格競争
			77,000,000	77,000,000	第 II 非価格競争
		H26. 1.17	548,200,000	548,200,000	価格コンベンショナル
			50,700,000	50,700,000	第 I 非価格競争
			5,700,000	5,700,000	第 II 非価格競争
		H26. 2.10	457,400,000	457,400,000	価格コンベンショナル
			42,400,000	42,400,000	第 I 非価格競争
			10,300,000	10,300,000	第 II 非価格競争
		H26. 7.18	10,000,000	10,000,000	流 動 性 供 給
H26. 9. 9		7,800,000	7,800,000	流 動 性 供 給	
H26.10.15		100,000	100,000	流 動 性 供 給	
H26.11.11	4,900,000	4,900,000	流 動 性 供 給		
H27. 1.20	7,800,000	7,800,000	流 動 性 供 給		
H27. 2.13	3,000,000	3,000,000	流 動 性 供 給		
H27. 3.12	38,700,000	38,700,000	流 動 性 供 給		

名称別要項

特別会計国債 (77)

発行価格	利率	利回り	償還期限	利子支払期	4条	特例	出納	借換	前倒	財投	年金	復興
100円につき円	年 %	年 %	年 月 日	月 日・月 日								
125.363 以上	1.8	0.665 以下	R25. 9.20	9.20・3.20				○				
125.531 以上	1.8	0.644 以下	R25. 9.20	9.20・3.20					○			
125.831 以上	1.8	0.628 以下	R25. 9.20	9.20・3.20					○			
127.422 以上	1.8	0.567 以下	R25. 9.20	9.20・3.20				○				
126.567 以上	1.8	0.592 以下	R25. 9.20	9.20・3.20				○				
124.433 以上	1.8	0.663 以下	R25. 9.20	9.20・3.20					○			
124.842 以上	1.8	0.639 以下	R25. 9.20	9.20・3.20					○			
129.485 以上	1.8	0.463 以下	R25. 9.20	9.20・3.20					○			
99.92	1.7	1.704	R25.12.20	6.20・12.20	○				○			
99.92	1.7	1.704	R25.12.20	6.20・12.20					○			
99.92	1.7	1.704	R25.12.20	6.20・12.20					○			
100.69	1.7	1.665	R25.12.20	6.20・12.20	○				○	○		
100.69	1.7	1.665	R25.12.20	6.20・12.20					○			
100.69	1.7	1.665	R25.12.20	6.20・12.20					○			
102.28	1.7	1.587	R25.12.20	6.20・12.20	○			○		○		
102.28	1.7	1.587	R25.12.20	6.20・12.20				○				
102.28	1.7	1.587	R25.12.20	6.20・12.20					○			
100.393 以上	1.7	1.680 以下	R25.12.20	6.20・12.20				○				
101.106 以上	1.7	1.644 以下	R25.12.20	6.20・12.20				○				
102.029 以上	1.7	1.598 以下	R25.12.20	6.20・12.20				○				
103.715 以上	1.7	1.516 以下	R25.12.20	6.20・12.20				○				
114.799 以上	1.7	1.035 以下	R25.12.20	6.20・12.20					○			
107.177 以上	1.7	1.354 以下	R25.12.20	6.20・12.20					○			
104.841 以上	1.7	1.461 以下	R25.12.20	6.20・12.20					○			

35. 現 存 国 債 の 普通国債及び財政投融资

名 称	記 号	発 行 日	発 行 額	平成30年度末現在額	発 行 方 法
利付国庫債券(30年)	第41回	年 月 日	千円	千円	
		H27. 4. 9	14,500,000	14,500,000	流 動 性 供 給
		H27. 7.16	20,600,000	20,600,000	流 動 性 供 給
		H27. 8.10	54,800,000	54,800,000	流 動 性 供 給
		H28. 2. 8	15,700,000	15,700,000	流 動 性 供 給
		H28. 3. 7	1,000,000	1,000,000	流 動 性 供 給
		H28. 8.18	45,500,000	45,500,000	流 動 性 供 給
		H28.10.20	500,000	500,000	流 動 性 供 給
		H29. 2.20	1,000,000	1,000,000	流 動 性 供 給
		H29. 6.22	1,000,000	1,000,000	流 動 性 供 給
		H29.10.26	1,500,000	1,500,000	流 動 性 供 給
		H29.12.21	6,400,000	6,400,000	流 動 性 供 給
		H30. 4. 9	700,000	700,000	流 動 性 供 給
		H31. 2.27	100,000	100,000	流 動 性 供 給
	第41回 小計		2,026,100,000	2,026,100,000	
	第42回	H26. 3.20	554,600,000	554,600,000	価 格 コ ン ベ ン シ ョ ナ ル
			45,000,000	45,000,000	第 I 非 価 格 競 争
		H26. 4.15	636,800,000	636,800,000	価 格 コ ン ベ ン シ ョ ナ ル
			62,300,000	62,300,000	第 I 非 価 格 競 争
			102,000,000	102,000,000	第 II 非 価 格 競 争
H26. 5.15		545,900,000	545,900,000	価 格 コ ン ベ ン シ ョ ナ ル	
		53,200,000	53,200,000	第 I 非 価 格 競 争	
		36,700,000	36,700,000	第 II 非 価 格 競 争	
H26. 7.18		21,800,000	21,800,000	流 動 性 供 給	
H26.10.15		30,100,000	30,100,000	流 動 性 供 給	
H27. 1.20	2,000,000	2,000,000	流 動 性 供 給		

名 称 別 要 項

特別会計国債 (78)

発行価格	利率	利回り	償還期限	利子支払期	4条	特例	出納	借換	前倒	財投	年金	復興
100円につき円	年 %	年 %	年 月 日	月 日・月 日								
107.150 以上	1.7	1.354 以下	R25.12.20	6.20・12.20				○				
105.244 以上	1.7	1.440 以下	R25.12.20	6.20・12.20				○				
106.306 以上	1.7	1.390 以下	R25.12.20	6.20・12.20				○				
115.429 以上	1.7	0.993 以下	R25.12.20	6.20・12.20				○				
123.149 以上	1.7	0.704 以下	R25.12.20	6.20・12.20				○				
135.033 以上	1.7	0.310 以下	R25.12.20	6.20・12.20				○				
130.988 以上	1.7	0.427 以下	R25.12.20	6.20・12.20					○			
121.083 以上	1.7	0.755 以下	R25.12.20	6.20・12.20					○			
123.038 以上	1.7	0.675 以下	R25.12.20	6.20・12.20				○				
121.460 以上	1.7	0.724 以下	R25.12.20	6.20・12.20					○			
123.241 以上	1.7	0.654 以下	R25.12.20	6.20・12.20					○			
125.188 以上	1.7	0.575 以下	R25.12.20	6.20・12.20				○				
127.472 以上	1.7	0.465 以下	R25.12.20	6.20・12.20					○			
101.29	1.7	1.635	R26.3.20	9.20・3.20	○			○	○	○		
101.29	1.7	1.635	R26.3.20	9.20・3.20					○			
100.07	1.7	1.696	R26.3.20	9.20・3.20	○			○				
100.07	1.7	1.696	R26.3.20	9.20・3.20				○				
100.07	1.7	1.696	R26.3.20	9.20・3.20				○				
99.83	1.7	1.708	R26.3.20	9.20・3.20	○			○				
99.83	1.7	1.708	R26.3.20	9.20・3.20				○				
99.83	1.7	1.708	R26.3.20	9.20・3.20				○				
100.078 以上	1.7	1.696 以下	R26.3.20	9.20・3.20				○				
101.837 以上	1.7	1.608 以下	R26.3.20	9.20・3.20				○				
114.793 以上	1.7	1.039 以下	R26.3.20	9.20・3.20					○			

35. 現 存 国 債 の 普通国債及び財政投融资

名 称	記 号	発 行 日	発 行 額	平成30年度末現在額	発 行 方 法
		年 月 日	千円	千円	
利付国庫債券(30年)	第42回	H27. 3.12	15,400,000	15,400,000	流 動 性 供 給
		H27. 5. 8	15,800,000	15,800,000	流 動 性 供 給
		H27. 7.16	22,700,000	22,700,000	流 動 性 供 給
		H28. 2. 8	2,800,000	2,800,000	流 動 性 供 給
		H28. 4.11	23,300,000	23,300,000	流 動 性 供 給
		H29. 2.20	1,000,000	1,000,000	流 動 性 供 給
		H29. 6.22	6,400,000	6,400,000	流 動 性 供 給
		H29.12.21	4,500,000	4,500,000	流 動 性 供 給
		H30. 4. 9	3,200,000	3,200,000	流 動 性 供 給
		H30. 8.29	18,100,000	18,100,000	流 動 性 供 給
	第42回 小計		2,203,600,000	2,203,600,000	
	第43回	H26. 6.20	646,800,000	646,800,000	価格コンベンショナル
			52,300,000	52,300,000	第 I 非価格競争
			39,900,000	39,900,000	第 II 非価格競争
		H26. 7.14	645,900,000	645,900,000	価格コンベンショナル
			53,200,000	53,200,000	第 I 非価格競争
		H26. 8.14	546,700,000	546,700,000	価格コンベンショナル
			52,500,000	52,500,000	第 I 非価格競争
			87,900,000	87,900,000	第 II 非価格競争
		H26.10.15	3,500,000	3,500,000	流 動 性 供 給
H27. 8.10		5,000,000	5,000,000	流 動 性 供 給	
H27.11. 5	1,700,000	1,700,000	流 動 性 供 給		
H28. 8.18	1,000,000	1,000,000	流 動 性 供 給		
H28.10.20	700,000	700,000	流 動 性 供 給		
H28.12. 8	100,000	100,000	流 動 性 供 給		

名 称 別 要 項

特別会計国債 (79)

発行価格	利率	利回り	償還期限	利子支払期	4条	特例	出納	借換	前倒	財投	年金	復興
100円につき円	年 %	年 %	年 月 日	月 日・月 日								
104.956 以上	1.7	1.457 以下	R26. 3.20	9.20・3.20					○			
108.168 以上	1.7	1.310 以下	R26. 3.20	9.20・3.20				○				
105.148 以上	1.7	1.446 以下	R26. 3.20	9.20・3.20				○				
115.638 以上	1.7	0.989 以下	R26. 3.20	9.20・3.20				○				
133.004 以上	1.7	0.390 以下	R26. 3.20	9.20・3.20				○				
121.108 以上	1.7	0.760 以下	R26. 3.20	9.20・3.20					○			
123.052 以上	1.7	0.681 以下	R26. 3.20	9.20・3.20				○				
123.374 以上	1.7	0.656 以下	R26. 3.20	9.20・3.20					○			
125.201 以上	1.7	0.582 以下	R26. 3.20	9.20・3.20				○				
122.287 以上	1.7	0.677 以下	R26. 3.20	9.20・3.20					○			
99.72	1.7	1.714	R26. 6.20	6.20・12.20	○			○		○		
99.72	1.7	1.714	R26. 6.20	6.20・12.20				○				
99.72	1.7	1.714	R26. 6.20	6.20・12.20				○				
99.94	1.7	1.703	R26. 6.20	6.20・12.20	○			○				
99.94	1.7	1.703	R26. 6.20	6.20・12.20				○				
100.47	1.7	1.676	R26. 6.20	6.20・12.20				○				
100.47	1.7	1.676	R26. 6.20	6.20・12.20				○				
100.47	1.7	1.676	R26. 6.20	6.20・12.20				○				
101.644 以上	1.7	1.618 以下	R26. 6.20	6.20・12.20				○				
106.407 以上	1.7	1.389 以下	R26. 6.20	6.20・12.20				○				
108.502 以上	1.7	1.293 以下	R26. 6.20	6.20・12.20					○			
136.039 以上	1.7	0.298 以下	R26. 6.20	6.20・12.20				○				
131.237 以上	1.7	0.435 以下	R26. 6.20	6.20・12.20					○			
128.295 以上	1.7	0.524 以下	R26. 6.20	6.20・12.20					○			

35. 現 存 国 債 の 普通国債及び財政投融资

名 称	記 号	発 行 日	発 行 額	平成30年度末現在額	発 行 方 法	
利付国庫債券(30年)	第43回	年 月 日	千円	千円		
		H29. 6. 22	1,600,000	1,600,000	流 動 性 供 給	
			H30. 12. 7	400,000	400,000	流 動 性 供 給
		第43回 小計		2,139,200,000	2,139,200,000	
	第44回	H26. 9. 22	642,300,000	642,300,000	価格コンベンショナル	
			57,100,000	57,100,000	第 I 非価格競争	
		H26. 10. 17	639,700,000	639,700,000	価格コンベンショナル	
			59,100,000	59,100,000	第 I 非価格競争	
			95,800,000	95,800,000	第 II 非価格競争	
		H26. 11. 13	553,400,000	553,400,000	価格コンベンショナル	
			46,100,000	46,100,000	第 I 非価格競争	
		H27. 1. 20	2,500,000	2,500,000	流 動 性 供 給	
		H27. 4. 9	1,000,000	1,000,000	流 動 性 供 給	
		H28. 6. 21	2,500,000	2,500,000	流 動 性 供 給	
		H29. 2. 20	500,000	500,000	流 動 性 供 給	
		H29. 6. 22	6,000,000	6,000,000	流 動 性 供 給	
		H30. 8. 29	2,600,000	2,600,000	流 動 性 供 給	
		H30. 10. 5	2,000,000	2,000,000	流 動 性 供 給	
		H30. 12. 7	2,000,000	2,000,000	流 動 性 供 給	
		第44回 小計		2,112,600,000	2,112,600,000	
	第45回	H26. 12. 22	643,100,000	643,100,000	価格コンベンショナル	
			56,200,000	56,200,000	第 I 非価格競争	
			103,900,000	103,900,000	第 II 非価格競争	
		H27. 1. 16	643,200,000	643,200,000	価格コンベンショナル	
			56,300,000	56,300,000	第 I 非価格競争	
			100,300,000	100,300,000	第 II 非価格競争	

名 称 別 要 項

特別会計国債 (80)

発行価格	利率	利回り	償還期限	利子支払期	4条	特例	出納	借換	前倒	財投	年金	復興
100円につき円	年 %	年 %	年 月 日	月 日・月 日								
123.095 以上	1.7	0.686 以下	R26. 6.20	6.20・12.20				○				
122.806 以上	1.7	0.657 以下	R26. 6.20	6.20・12.20					○			
100.41	1.7	1.679	R26. 9.20	9.20・3.20	○			○				
100.41	1.7	1.679	R26. 9.20	9.20・3.20				○				
101.34	1.7	1.633	R26. 9.20	9.20・3.20	○			○				
101.34	1.7	1.633	R26. 9.20	9.20・3.20				○				
101.34	1.7	1.633	R26. 9.20	9.20・3.20				○				
104.49	1.7	1.483	R26. 9.20	9.20・3.20	○				○			
104.49	1.7	1.483	R26. 9.20	9.20・3.20					○			
114.702 以上	1.7	1.050 以下	R26. 9.20	9.20・3.20					○			
107.036 以上	1.7	1.365 以下	R26. 9.20	9.20・3.20				○				
142.353 以上	1.7	0.141 以下	R26. 9.20	9.20・3.20				○				
121.239 以上	1.7	0.767 以下	R26. 9.20	9.20・3.20					○			
123.164 以上	1.7	0.690 以下	R26. 9.20	9.20・3.20				○				
122.661 以上	1.7	0.677 以下	R26. 9.20	9.20・3.20					○			
119.860 以上	1.7	0.780 以下	R26. 9.20	9.20・3.20					○			
122.998 以上	1.7	0.657 以下	R26. 9.20	9.20・3.20					○			
100.91	1.5	1.456	R26.12.20	6.20・12.20	○				○			
100.91	1.5	1.456	R26.12.20	6.20・12.20					○			
100.91	1.5	1.456	R26.12.20	6.20・12.20					○			
108.42	1.5	1.123	R26.12.20	6.20・12.20	○				○			
108.42	1.5	1.123	R26.12.20	6.20・12.20					○			
108.42	1.5	1.123	R26.12.20	6.20・12.20					○			

35. 現 存 国 債 の 普通国債及び財政投融资

名 称	記 号	発 行 日	発 行 額	平成30年度末現在額	発 行 方 法
利付国庫債券(30年)	第45回	年 月 日	千円	千円	
		H27. 2. 9	551,000,000	551,000,000	価格コンベンショナル
			48,700,000	48,700,000	第 I 非価格競争
			78,200,000	78,200,000	第 II 非価格競争
		H27. 4. 9	1,500,000	1,500,000	流動性供給
		H27. 5. 8	3,900,000	3,900,000	流動性供給
		H27. 8.10	6,000,000	6,000,000	流動性供給
		H27.10. 8	1,000,000	1,000,000	流動性供給
		H28. 3. 7	21,900,000	21,900,000	流動性供給
		H28. 4.11	1,200,000	1,200,000	流動性供給
		H28. 6.21	84,600,000	84,600,000	流動性供給
		H28. 8.18	1,900,000	1,900,000	流動性供給
		H29. 2.20	24,400,000	24,400,000	流動性供給
		H29. 6.22	1,000,000	1,000,000	流動性供給
		H29.10.26	6,600,000	6,600,000	流動性供給
		H29.12.21	2,600,000	2,600,000	流動性供給
		H30. 4. 9	7,100,000	7,100,000	流動性供給
		H30. 8.29	4,400,000	4,400,000	流動性供給
	第45回 小計		2,449,000,000	2,449,000,000	
	第46回	H27. 3.20	641,600,000	641,600,000	価格コンベンショナル
			58,000,000	58,000,000	第 I 非価格競争
			99,300,000	99,300,000	第 II 非価格競争
		H27. 4.13	729,800,000	729,800,000	価格コンベンショナル
			69,500,000	69,500,000	第 I 非価格競争
			118,700,000	118,700,000	第 II 非価格競争
		H27. 5.18	729,700,000	729,700,000	価格コンベンショナル

名 称 別 要 項

特別会計国債 (81)

発行価格	利率	利回り	償還期限	利子支払期	4条	特例	出納	借換	前倒	財投	年金	復興
100円につき円	年 %	年 %	年 月 日	月 日・月 日								
100.74	1.5	1.464	R26.12.20	6.20・12.20	○			○	○			
100.74	1.5	1.464	R26.12.20	6.20・12.20				○				
100.74	1.5	1.464	R26.12.20	6.20・12.20					○			
102.463 以上	1.5	1.383 以下	R26.12.20	6.20・12.20				○				
102.912 以上	1.5	1.362 以下	R26.12.20	6.20・12.20				○				
101.468 以上	1.5	1.429 以下	R26.12.20	6.20・12.20				○				
103.640 以上	1.5	1.327 以下	R26.12.20	6.20・12.20					○			
117.897 以上	1.5	0.745 以下	R26.12.20	6.20・12.20				○				
128.345 以上	1.5	0.399 以下	R26.12.20	6.20・12.20				○				
136.188 以上	1.5	0.169 以下	R26.12.20	6.20・12.20				○				
130.830 以上	1.5	0.315 以下	R26.12.20	6.20・12.20				○				
115.960 以上	1.5	0.799 以下	R26.12.20	6.20・12.20					○			
118.309 以上	1.5	0.705 以下	R26.12.20	6.20・12.20				○				
116.681 以上	1.5	0.759 以下	R26.12.20	6.20・12.20					○			
118.649 以上	1.5	0.682 以下	R26.12.20	6.20・12.20					○			
120.544 以上	1.5	0.606 以下	R26.12.20	6.20・12.20				○				
117.695 以上	1.5	0.703 以下	R26.12.20	6.20・12.20					○			
99.79	1.5	1.510	R27. 3.20	9.20・ 3.20	○			○	○			
99.79	1.5	1.510	R27. 3.20	9.20・ 3.20					○			
99.79	1.5	1.510	R27. 3.20	9.20・ 3.20					○			
102.64	1.5	1.375	R27. 3.20	9.20・ 3.20				○				
102.64	1.5	1.375	R27. 3.20	9.20・ 3.20				○				
102.64	1.5	1.375	R27. 3.20	9.20・ 3.20				○				
99.71	1.5	1.514	R27. 3.20	9.20・ 3.20	○			○				

35. 現 存 国 債 の 普通国債及び財政投融资

名 称	記 号	発 行 日	発 行 額	平成30年度末現在額	発 行 方 法	
		年 月 日	千円	千円		
利付国庫債券(30年)	第46回	H27. 5.18	69,500,000	69,500,000	第 I 非価格競争	
			116,700,000	116,700,000	第 II 非価格競争	
		H27. 7.16	7,500,000	7,500,000	流 動 性 供 給	
		H27. 8.10	30,800,000	30,800,000	流 動 性 供 給	
		H27. 9. 7	112,100,000	112,100,000	流 動 性 供 給	
		H28. 3. 7	2,700,000	2,700,000	流 動 性 供 給	
		H28. 4.11	1,500,000	1,500,000	流 動 性 供 給	
		H28. 6.21	2,600,000	2,600,000	流 動 性 供 給	
		H28. 8.18	3,000,000	3,000,000	流 動 性 供 給	
		H28.12. 8	200,000	200,000	流 動 性 供 給	
		H29. 2.20	35,400,000	35,400,000	流 動 性 供 給	
		H29. 4.10	9,500,000	9,500,000	流 動 性 供 給	
		H29. 6.22	3,500,000	3,500,000	流 動 性 供 給	
		H29.10.26	8,100,000	8,100,000	流 動 性 供 給	
		H30. 2.20	1,800,000	1,800,000	流 動 性 供 給	
		H30. 4. 9	5,000,000	5,000,000	流 動 性 供 給	
		H30. 8.29	14,200,000	14,200,000	流 動 性 供 給	
		H30.12. 7	6,100,000	6,100,000	流 動 性 供 給	
		H31. 2.27	900,000	900,000	流 動 性 供 給	
		第46回 小計		2,877,700,000	2,877,700,000	
		第47回	H27. 6.22	729,900,000	729,900,000	価格コンベンショナル
	69,500,000			69,500,000	第 I 非価格競争	
	95,900,000			95,900,000	第 II 非価格競争	
H27. 7.13	737,600,000		737,600,000	価格コンベンショナル		
	61,600,000		61,600,000	第 I 非価格競争		

名称別要項

特別会計国債 (82)

発行価格	利率	利回り	償還期限	利子支払期	4条	特例	出納	借換	前倒	財投	年金	復興
100円につき円	年 %	年 %	年 月 日	月 日・月 日								
99.71	1.5	1.514	R27. 3.20	9.20・3.20				○				
99.71	1.5	1.514	R27. 3.20	9.20・3.20				○				
100.143 以上	1.5	1.493 以下	R27. 3.20	9.20・3.20				○				
101.140 以上	1.5	1.445 以下	R27. 3.20	9.20・3.20				○				
101.706 以上	1.5	1.418 以下	R27. 3.20	9.20・3.20				○				
117.995 以上	1.5	0.746 以下	R27. 3.20	9.20・3.20				○				
128.464 以上	1.5	0.402 以下	R27. 3.20	9.20・3.20				○				
137.239 以上	1.5	0.149 以下	R27. 3.20	9.20・3.20				○				
131.145 以上	1.5	0.313 以下	R27. 3.20	9.20・3.20				○				
123.764 以上	1.5	0.533 以下	R27. 3.20	9.20・3.20					○			
115.969 以上	1.5	0.803 以下	R27. 3.20	9.20・3.20					○			
116.813 以上	1.5	0.769 以下	R27. 3.20	9.20・3.20				○				
118.309 以上	1.5	0.710 以下	R27. 3.20	9.20・3.20				○				
116.674 以上	1.5	0.764 以下	R27. 3.20	9.20・3.20					○			
118.913 以上	1.5	0.674 以下	R27. 3.20	9.20・3.20					○			
120.568 以上	1.5	0.611 以下	R27. 3.20	9.20・3.20				○				
117.651 以上	1.5	0.710 以下	R27. 3.20	9.20・3.20					○			
118.178 以上	1.5	0.684 以下	R27. 3.20	9.20・3.20					○			
123.423 以上	1.5	0.487 以下	R27. 3.20	9.20・3.20					○			
101.49	1.6	1.527	R27. 6.20	6.20・12.20	○			○				
101.49	1.6	1.527	R27. 6.20	6.20・12.20				○				
101.49	1.6	1.527	R27. 6.20	6.20・12.20				○				
103.51	1.6	1.432	R27. 6.20	6.20・12.20				○				
103.51	1.6	1.432	R27. 6.20	6.20・12.20				○				

35. 現 存 国 債 の 普通国債及び財政投融资

名 称	記 号	発 行 日	発 行 額	平成30年度末現在額	発 行 方 法
利付国庫債券(30年)	第47回	年 月 日	千円	千円	
		H27. 8.13	729,600,000	729,600,000	価格コンベンショナル
			69,400,000	69,400,000	第 I 非価格競争
			118,500,000	118,500,000	第 II 非価格競争
		H29. 2.20	39,600,000	39,600,000	流動性供給
		H29.10.26	500,000	500,000	流動性供給
		H29.12.21	10,400,000	10,400,000	流動性供給
		H30. 2.20	100,000	100,000	流動性供給
		H30. 4. 9	17,300,000	17,300,000	流動性供給
	H31. 2.27	2,500,000	2,500,000	流動性供給	
	第47回 小計		2,682,400,000	2,682,400,000	
	第48回	H27. 9.24	729,000,000	729,000,000	価格コンベンショナル
			70,400,000	70,400,000	第 I 非価格競争
			117,300,000	117,300,000	第 II 非価格競争
		H27.10.13	727,900,000	727,900,000	価格コンベンショナル
			71,200,000	71,200,000	第 I 非価格競争
			118,900,000	118,900,000	第 II 非価格競争
		H27.11.16	726,000,000	726,000,000	価格コンベンショナル
			73,000,000	73,000,000	第 I 非価格競争
			105,200,000	105,200,000	第 II 非価格競争
		H28. 3. 7	1,700,000	1,700,000	流動性供給
		H28. 8.18	500,000	500,000	流動性供給
		H28.10.20	4,900,000	4,900,000	流動性供給
H28.12. 8		2,100,000	2,100,000	流動性供給	
H29. 2.20		500,000	500,000	流動性供給	
H29. 4.10	16,600,000	16,600,000	流動性供給		

名 称 別 要 項

特別会計国債 (83)

発行価格	利率	利回り	償還期限	利子支払期	4条	特例	出納	借換	前倒	財投	年金	復興
100円につき円	年 %	年 %	年 月 日	月 日・月 日								
103.25	1.6	1.444	R27. 6.20	6.20・12.20				○				
103.25	1.6	1.444	R27. 6.20	6.20・12.20				○				
103.25	1.6	1.444	R27. 6.20	6.20・12.20				○				
118.475 以上	1.6	0.800 以下	R27. 6.20	6.20・12.20					○			
119.219 以上	1.6	0.759 以下	R27. 6.20	6.20・12.20					○			
121.087 以上	1.6	0.688 以下	R27. 6.20	6.20・12.20					○			
121.398 以上	1.6	0.673 以下	R27. 6.20	6.20・12.20					○			
122.893 以上	1.6	0.617 以下	R27. 6.20	6.20・12.20				○				
125.927 以上	1.6	0.488 以下	R27. 6.20	6.20・12.20					○			
99.74	1.4	1.412	R27. 9.20	9.20・3.20	○			○				
99.74	1.4	1.412	R27. 9.20	9.20・3.20				○				
99.74	1.4	1.412	R27. 9.20	9.20・3.20				○				
101.06	1.4	1.350	R27. 9.20	9.20・3.20	○				○			
101.06	1.4	1.350	R27. 9.20	9.20・3.20					○			
101.06	1.4	1.350	R27. 9.20	9.20・3.20					○			
100.30	1.4	1.385	R27. 9.20	9.20・3.20				○	○			
100.30	1.4	1.385	R27. 9.20	9.20・3.20					○			
100.30	1.4	1.385	R27. 9.20	9.20・3.20					○			
115.272 以上	1.4	0.766 以下	R27. 9.20	9.20・3.20				○				
129.189 以上	1.4	0.307 以下	R27. 9.20	9.20・3.20				○				
124.181 以上	1.4	0.454 以下	R27. 9.20	9.20・3.20					○			
121.122 以上	1.4	0.550 以下	R27. 9.20	9.20・3.20					○			
113.983 以上	1.4	0.799 以下	R27. 9.20	9.20・3.20					○			
114.168 以上	1.4	0.790 以下	R27. 9.20	9.20・3.20				○				

35. 現 存 国 債 の 普通国債及び財政投融资

名 称	記 号	発 行 日	発 行 額	平成30年度末現在額	発 行 方 法	
利付国庫債券(30年)	第48回	年 月 日	千円	千円		
		H29.12.21	3,500,000	3,500,000	流 動 性 供 給	
			H30. 4. 9	5,000,000	5,000,000	流 動 性 供 給
	第48回 小計		2,773,700,000	2,773,700,000		
	第49回	H27.12.21	729,200,000	729,200,000	価 格 コ ン ベ ン シ ョ ナ ル	
			70,000,000	70,000,000	第 I 非 価 格 競 争	
			67,100,000	67,100,000	第 II 非 価 格 競 争	
		H28. 1.12	737,000,000	737,000,000	価 格 コ ン ベ ン シ ョ ナ ル	
			62,300,000	62,300,000	第 I 非 価 格 競 争	
			104,900,000	104,900,000	第 II 非 価 格 競 争	
		H28. 2.12	726,400,000	726,400,000	価 格 コ ン ベ ン シ ョ ナ ル	
			73,200,000	73,200,000	第 I 非 価 格 競 争	
			75,300,000	75,300,000	第 II 非 価 格 競 争	
		H28. 4.11	500,000	500,000	流 動 性 供 給	
		H28. 6.21	10,000,000	10,000,000	流 動 性 供 給	
		H28. 8.18	4,400,000	4,400,000	流 動 性 供 給	
		H28.10.20	1,500,000	1,500,000	流 動 性 供 給	
		H28.12. 8	28,900,000	28,900,000	流 動 性 供 給	
		H29. 2.20	2,700,000	2,700,000	流 動 性 供 給	
		H29. 4.10	21,200,000	21,200,000	流 動 性 供 給	
		H29.10.26	9,100,000	9,100,000	流 動 性 供 給	
		H29.12.21	16,800,000	16,800,000	流 動 性 供 給	
		H30. 4. 9	25,900,000	25,900,000	流 動 性 供 給	
	第49回 小計		2,766,400,000	2,766,400,000		
	第50回	H28. 3.22	726,100,000	726,100,000	価 格 コ ン ベ ン シ ョ ナ ル	
			73,200,000	73,200,000	第 I 非 価 格 競 争	

名 称 別 要 項

特別会計国債 (84)

発行価格	利率	利回り	償還期限	利子支払期	4条	特例	出納	借換	前倒	財投	年金	復興
100円につき円	年 %	年 %	年 月 日	月 日・月 日								
116.021 以上	1.4	0.709 以下	R27. 9.20	9.20・3.20					○			
118.213 以上	1.4	0.623 以下	R27. 9.20	9.20・3.20				○				
100.05	1.4	1.397	R27.12.20	6.20・12.20	○				○			
100.05	1.4	1.397	R27.12.20	6.20・12.20					○			
100.05	1.4	1.397	R27.12.20	6.20・12.20					○			
103.84	1.4	1.224	R27.12.20	6.20・12.20	○			○	○			
103.84	1.4	1.224	R27.12.20	6.20・12.20					○			
103.84	1.4	1.224	R27.12.20	6.20・12.20					○			
107.51	1.4	1.068	R27.12.20	6.20・12.20	○				○			
107.51	1.4	1.068	R27.12.20	6.20・12.20					○			
107.51	1.4	1.068	R27.12.20	6.20・12.20					○			
126.205 以上	1.4	0.410 以下	R27.12.20	6.20・12.20				○				
135.158 以上	1.4	0.154 以下	R27.12.20	6.20・12.20				○				
129.140 以上	1.4	0.315 以下	R27.12.20	6.20・12.20				○				
124.397 以上	1.4	0.453 以下	R27.12.20	6.20・12.20					○			
120.977 以上	1.4	0.560 以下	R27.12.20	6.20・12.20					○			
113.976 以上	1.4	0.803 以下	R27.12.20	6.20・12.20					○			
114.136 以上	1.4	0.795 以下	R27.12.20	6.20・12.20				○				
114.205 以上	1.4	0.784 以下	R27.12.20	6.20・12.20					○			
116.006 以上	1.4	0.714 以下	R27.12.20	6.20・12.20					○			
117.964 以上	1.4	0.637 以下	R27.12.20	6.20・12.20				○				
100.83	0.8	0.765	R28. 3.20	9.20・3.20	○			○	○			
100.83	0.8	0.765	R28. 3.20	9.20・3.20					○			

35. 現 存 国 債 の 普通国債及び財政投融资

名 称	記 号	発 行 日	発 行 額	平成30年度末現在額	発 行 方 法
		年 月 日	千円	千円	
利付国庫債券(30年)	第50回	H28. 3.22	118,900,000	118,900,000	第Ⅱ非価格競争
		H28. 4.18	730,000,000	730,000,000	価格コンベンショナル
			69,800,000	69,800,000	第Ⅰ非価格競争
			28,500,000	28,500,000	第Ⅱ非価格競争
		H28. 5.16	733,700,000	733,700,000	価格コンベンショナル
			65,700,000	65,700,000	第Ⅰ非価格競争
		H28. 8.18	19,700,000	19,700,000	流動性供給
		H28.10.20	12,200,000	12,200,000	流動性供給
		H28.12. 8	4,700,000	4,700,000	流動性供給
		H29. 2.20	2,200,000	2,200,000	流動性供給
		H29. 6.22	19,200,000	19,200,000	流動性供給
		H29. 8.31	17,400,000	17,400,000	流動性供給
		H29.10.26	36,100,000	36,100,000	流動性供給
		H30. 4. 9	17,500,000	17,500,000	流動性供給
	第50回 小計		2,674,900,000	2,674,900,000	
	第51回	H28. 6.20	727,900,000	727,900,000	価格コンベンショナル
			71,200,000	71,200,000	第Ⅰ非価格競争
			119,200,000	119,200,000	第Ⅱ非価格競争
		H28. 7.14	727,600,000	727,600,000	価格コンベンショナル
			72,100,000	72,100,000	第Ⅰ非価格競争
		H28. 8.12	725,400,000	725,400,000	価格コンベンショナル
			74,200,000	74,200,000	第Ⅰ非価格競争
			1,300,000	1,300,000	第Ⅱ非価格競争
H28.10.20		2,400,000	2,400,000	流動性供給	
H28.12. 8	5,000,000	5,000,000	流動性供給		

名 称 別 要 項

特別会計国債 (85)

発行価格	利率	利回り	償還期限	利子支払期	4条	特例	出納	借換	前倒	財投	年金	復興
100円につき円	年 %	年 %	年 月 日	月 日・月 日					○			
100.83	0.8	0.765	R28. 3.20	9.20・3.20								
111.02	0.8	0.388	R28. 3.20	9.20・3.20	○			○				
111.02	0.8	0.388	R28. 3.20	9.20・3.20				○				
111.02	0.8	0.388	R28. 3.20	9.20・3.20				○				
113.10	0.8	0.319	R28. 3.20	9.20・3.20	○			○				
113.10	0.8	0.319	R28. 3.20	9.20・3.20				○				
112.517 以上	0.8	0.335 以下	R28. 3.20	9.20・3.20				○				
108.136 以上	0.8	0.484 以下	R28. 3.20	9.20・3.20					○			
105.242 以上	0.8	0.590 以下	R28. 3.20	9.20・3.20					○			
98.650 以上	0.8	0.858 以下	R28. 3.20	9.20・3.20					○			
100.328 以上	0.8	0.786 以下	R28. 3.20	9.20・3.20				○				
100.069 以上	0.8	0.797 以下	R28. 3.20	9.20・3.20				○				
98.992 以上	0.8	0.844 以下	R28. 3.20	9.20・3.20					○			
102.890 以上	0.8	0.677 以下	R28. 3.20	9.20・3.20				○				
99.59	0.3	0.314	R28. 6.20	6.20・12.20	○							
99.59	0.3	0.314	R28. 6.20	6.20・12.20	○							
99.59	0.3	0.314	R28. 6.20	6.20・12.20				○				
105.20	0.3	0.120	R28. 6.20	6.20・12.20	○			○				
105.20	0.3	0.120	R28. 6.20	6.20・12.20				○				
96.71	0.3	0.424	R28. 6.20	6.20・12.20	○			○				
96.71	0.3	0.424	R28. 6.20	6.20・12.20				○				
96.71	0.3	0.424	R28. 6.20	6.20・12.20				○				
94.345 以上	0.3	0.520 以下	R28. 6.20	6.20・12.20					○			
91.783 以上	0.3	0.630 以下	R28. 6.20	6.20・12.20					○			

35. 現 存 国 債 の 普通国債及び財政投融资

名 称	記 号	発 行 日	発 行 額	平成30年度末現在額	発 行 方 法
利付国庫債券(30年)	第51回	年 月 日	千円	千円	
		H29. 2.20	500,000	500,000	流 動 性 供 給
		H29. 4.10	1,000,000	1,000,000	流 動 性 供 給
		H29. 8.31	47,700,000	47,700,000	流 動 性 供 給
		H29.10.26	70,800,000	70,800,000	流 動 性 供 給
		H29.12.21	35,800,000	35,800,000	流 動 性 供 給
		H30. 2.20	13,000,000	13,000,000	流 動 性 供 給
		H30. 4. 9	27,000,000	27,000,000	流 動 性 供 給
	H30. 8.29	500,000	500,000	流 動 性 供 給	
	第51回 小計		2,722,600,000	2,722,600,000	
	第52回	H28. 9.20	725,300,000	725,300,000	価格コンベンショナル
			74,200,000	74,200,000	第 I 非価格競争
			27,600,000	27,600,000	第 II 非価格競争
		H28.10.14	722,900,000	722,900,000	価格コンベンショナル
			76,300,000	76,300,000	第 I 非価格競争
			118,900,000	118,900,000	第 II 非価格競争
		H28.11.14	722,200,000	722,200,000	価格コンベンショナル
			76,600,000	76,600,000	第 I 非価格競争
		H29. 2.20	17,600,000	17,600,000	流 動 性 供 給
		H29. 4.10	26,100,000	26,100,000	流 動 性 供 給
		H29. 6.22	9,500,000	9,500,000	流 動 性 供 給
		H29. 8.31	239,100,000	239,100,000	流 動 性 供 給
		H30. 2.20	300,000	300,000	流 動 性 供 給
		H30. 4. 9	5,000,000	5,000,000	流 動 性 供 給
	第52回 小計		2,841,600,000	2,841,600,000	
	第53回	H28.12.20	723,900,000	723,900,000	価格コンベンショナル

名 称 別 要 項

特別会計国債 (86)

発行価格	利率	利回り	償還期限	利子支払期	4条	特例	出納	借換	前倒	財投	年金	復興
100円につき円	年 %	年 %	年 月 日	月 日・月 日								
85.620 以上	0.3	0.923 以下	R28. 6.20	6.20・12.20					○			
85.929 以上	0.3	0.910 以下	R28. 6.20	6.20・12.20				○				
87.032 以上	0.3	0.862 以下	R28. 6.20	6.20・12.20				○				
86.157 以上	0.3	0.909 以下	R28. 6.20	6.20・12.20					○			
87.907 以上	0.3	0.824 以下	R28. 6.20	6.20・12.20					○			
88.370 以上	0.3	0.804 以下	R28. 6.20	6.20・12.20					○			
89.923 以上	0.3	0.731 以下	R28. 6.20	6.20・12.20				○				
87.985 以上	0.3	0.832 以下	R28. 6.20	6.20・12.20					○			
99.98	0.5	0.500	R28. 9.20	9.20・3.20	○			○	○			
99.98	0.5	0.500	R28. 9.20	9.20・3.20					○			
99.98	0.5	0.500	R28. 9.20	9.20・3.20					○			
99.63	0.5	0.514	R28. 9.20	9.20・3.20					○			
99.63	0.5	0.514	R28. 9.20	9.20・3.20					○			
99.63	0.5	0.514	R28. 9.20	9.20・3.20					○			
99.69	0.5	0.511	R28. 9.20	9.20・3.20					○	○		
99.69	0.5	0.511	R28. 9.20	9.20・3.20					○			
90.486 以上	0.5	0.908 以下	R28. 9.20	9.20・3.20					○			
90.879 以上	0.5	0.891 以下	R28. 9.20	9.20・3.20				○				
92.320 以上	0.5	0.826 以下	R28. 9.20	9.20・3.20				○				
91.909 以上	0.5	0.847 以下	R28. 9.20	9.20・3.20				○				
93.390 以上	0.5	0.783 以下	R28. 9.20	9.20・3.20					○			
95.052 以上	0.5	0.709 以下	R28. 9.20	9.20・3.20				○				
99.55	0.6	0.617	R28.12.20	6.20・12.20				○	○	○		

35. 現 存 国 債 の 普通国債及び財政投融资

名 称	記 号	発 行 日	発 行 額	平成30年度末現在額	発 行 方 法
		年 月 日	千円	千円	
利付国庫債券(30年)	第53回	H28.12.20	75,700,000	75,700,000	第 I 非 価 格 競 争
		H29. 1.13	722,700,000	722,700,000	価 格 コ ン ベ ン シ ョ ナ ル
			76,600,000	76,600,000	第 I 非 価 格 競 争
		H29. 2.13	723,200,000	723,200,000	価 格 コ ン ベ ン シ ョ ナ ル
			75,400,000	75,400,000	第 I 非 価 格 競 争
			118,800,000	118,800,000	第 II 非 価 格 競 争
		H29. 4.10	1,500,000	1,500,000	流 動 性 供 給
	第53回 小計		2,517,800,000	2,517,800,000	
	第54回	H29. 3.21	723,200,000	723,200,000	価 格 コ ン ベ ン シ ョ ナ ル
			76,300,000	76,300,000	第 I 非 価 格 競 争
			49,400,000	49,400,000	第 II 非 価 格 競 争
		H29. 4.17	723,400,000	723,400,000	価 格 コ ン ベ ン シ ョ ナ ル
			75,400,000	75,400,000	第 I 非 価 格 競 争
			116,100,000	116,100,000	第 II 非 価 格 競 争
		H29. 5.15	722,500,000	722,500,000	価 格 コ ン ベ ン シ ョ ナ ル
			76,500,000	76,500,000	第 I 非 価 格 競 争
		H29.12.21	3,500,000	3,500,000	流 動 性 供 給
		H30. 4. 9	27,700,000	27,700,000	流 動 性 供 給
	第54回 小計		2,594,000,000	2,594,000,000	
	第55回	H29. 6.20	722,800,000	722,800,000	価 格 コ ン ベ ン シ ョ ナ ル
			76,500,000	76,500,000	第 I 非 価 格 競 争
			5,400,000	5,400,000	第 II 非 価 格 競 争
		H29. 7.10	650,000,000	650,000,000	価 格 コ ン ベ ン シ ョ ナ ル
			149,100,000	149,100,000	第 I 非 価 格 競 争
			32,300,000	32,300,000	第 II 非 価 格 競 争

名 称 別 要 項

特別会計国債 (87)

発行価格	利率	利回り	償還期限	利子支払期	4条	特例	出納	借換	前倒	財投	年金	復興
100円につき円	年 %	年 %	年 月 日	月 日・月 日								
99.55	0.6	0.617	R28.12.20	6.20・12.20					○			
96.43	0.6	0.745	R28.12.20	6.20・12.20					○	○		
96.43	0.6	0.745	R28.12.20	6.20・12.20					○			
92.77	0.6	0.907	R28.12.20	6.20・12.20	○				○			
92.77	0.6	0.907	R28.12.20	6.20・12.20					○			
92.77	0.6	0.907	R28.12.20	6.20・12.20					○			
93.407 以上	0.6	0.880 以下	R28.12.20	6.20・12.20				○				
99.49	0.8	0.821	R29.3.20	9.20・3.20	○			○	○	○		
99.49	0.8	0.821	R29.3.20	9.20・3.20					○			
99.49	0.8	0.821	R29.3.20	9.20・3.20					○			
100.12	0.8	0.795	R29.3.20	9.20・3.20	○			○				
100.12	0.8	0.795	R29.3.20	9.20・3.20				○				
100.12	0.8	0.795	R29.3.20	9.20・3.20				○				
99.54	0.8	0.819	R29.3.20	9.20・3.20	○			○		○		
99.54	0.8	0.819	R29.3.20	9.20・3.20				○				
100.404 以上	0.8	0.783 以下	R29.3.20	9.20・3.20					○			
102.332 以上	0.8	0.703 以下	R29.3.20	9.20・3.20				○				
99.58	0.8	0.817	R29.6.20	6.20・12.20	○			○				
99.58	0.8	0.817	R29.6.20	6.20・12.20				○				
99.58	0.8	0.817	R29.6.20	6.20・12.20				○				
98.14	0.8	0.878	R29.6.20	6.20・12.20	○			○		○		
98.14	0.8	0.878	R29.6.20	6.20・12.20				○				
98.14	0.8	0.878	R29.6.20	6.20・12.20				○				

35. 現 存 国 債 の 普通国債及び財政投融资

名 称	記 号	発 行 日	発 行 額	平成30年度末現在額	発 行 方 法	
		年 月 日	千円	千円		
利付国庫債券(30年)	第55回	H29. 8.10	647,200,000	647,200,000	価格コンベンショナル	
			151,900,000	151,900,000	第 I 非価格競争	
			30,700,000	30,700,000	第 II 非価格競争	
			H29.12.21	28,000,000	28,000,000	流動性供給
	第55回 小計		2,493,900,000	2,493,900,000		
	第56回	H29. 9.20	658,300,000	658,300,000	価格コンベンショナル	
			141,200,000	141,200,000	第 I 非価格競争	
			3,600,000	3,600,000	第 II 非価格競争	
		H29.10.13	643,300,000	643,300,000	価格コンベンショナル	
			155,900,000	155,900,000	第 I 非価格競争	
			68,800,000	68,800,000	第 II 非価格競争	
		H29.11.13	647,300,000	647,300,000	価格コンベンショナル	
			151,900,000	151,900,000	第 I 非価格競争	
			63,300,000	63,300,000	第 II 非価格競争	
			H29.12.21	11,200,000	11,200,000	流動性供給
			H30. 4. 9	2,000,000	2,000,000	流動性供給
		第56回 小計		2,546,800,000	2,546,800,000	
		第57回	H29.12.20	643,500,000	643,500,000	価格コンベンショナル
	155,500,000			155,500,000	第 I 非価格競争	
	118,500,000			118,500,000	第 II 非価格競争	
	H30. 1.22		657,000,000	657,000,000	価格コンベンショナル	
			142,100,000	142,100,000	第 I 非価格競争	
	H30. 2.13		646,700,000	646,700,000	価格コンベンショナル	
			152,100,000	152,100,000	第 I 非価格競争	
			113,100,000	113,100,000	第 II 非価格競争	

名 称 別 要 項

特別会計国債 (88)

発行価格	利率	利回り	償還期限	利子支払期	4条	特例	出納	借換	前倒	財投	年金	復興
100円につき円	年 %	年 %	年 月 日	月 日・月 日								
98.20	0.8	0.876	R29. 6.20	6.20・12.20	○			○				
98.20	0.8	0.876	R29. 6.20	6.20・12.20	○							
98.20	0.8	0.876	R29. 6.20	6.20・12.20				○				
100.287 以上	0.8	0.788 以下	R29. 6.20	6.20・12.20					○			
99.21	0.8	0.832	R29. 9.20	9.20・3.20	○				○			
99.21	0.8	0.832	R29. 9.20	9.20・3.20					○			
99.21	0.8	0.832	R29. 9.20	9.20・3.20					○			
98.07	0.8	0.881	R29. 9.20	9.20・3.20				○	○			
98.07	0.8	0.881	R29. 9.20	9.20・3.20					○			
98.07	0.8	0.881	R29. 9.20	9.20・3.20					○			
100.26	0.8	0.789	R29. 9.20	9.20・3.20					○			
100.26	0.8	0.789	R29. 9.20	9.20・3.20					○			
100.26	0.8	0.789	R29. 9.20	9.20・3.20					○			
100.168 以上	0.8	0.793 以下	R29. 9.20	9.20・3.20					○			
102.316 以上	0.8	0.705 以下	R29. 9.20	9.20・3.20				○				
98.84	0.8	0.848	R29.12.20	6.20・12.20					○			
98.84	0.8	0.848	R29.12.20	6.20・12.20					○			
98.84	0.8	0.848	R29.12.20	6.20・12.20					○			
99.23	0.8	0.832	R29.12.20	6.20・12.20	○			○	○			
99.23	0.8	0.832	R29.12.20	6.20・12.20					○			
99.50	0.8	0.820	R29.12.20	6.20・12.20	○			○	○			
99.50	0.8	0.820	R29.12.20	6.20・12.20				○				
99.50	0.8	0.820	R29.12.20	6.20・12.20					○			

35. 現 存 国 債 の 普通国債及び財政投融资

名 称	記 号	発 行 日	発 行 額	平成30年度末現在額	発 行 方 法	
		年 月 日	千円	千円		
利付国庫債券(30年)	第57回	H30. 4. 9	2,800,000	2,800,000	流 動 性 供 給	
		H30. 8.29	1,700,000	1,700,000	流 動 性 供 給	
		H31. 2.27	1,600,000	1,600,000	流 動 性 供 給	
	第57回 小計		2,634,600,000	2,634,600,000		
	第58回	H30. 3.20	647,100,000	647,100,000	価 格 コ ン ベ ン シ ョ ナ ル	
			152,100,000	152,100,000	第 I 非 価 格 競 争	
			88,100,000	88,100,000	第 II 非 価 格 競 争	
		H30. 4.16	565,100,000	565,100,000	価 格 コ ン ベ ン シ ョ ナ ル	
			133,700,000	133,700,000	第 I 非 価 格 競 争	
			103,700,000	103,700,000	第 II 非 価 格 競 争	
		H30. 5.16	566,600,000	566,600,000	価 格 コ ン ベ ン シ ョ ナ ル	
			132,500,000	132,500,000	第 I 非 価 格 競 争	
			96,500,000	96,500,000	第 II 非 価 格 競 争	
		H30. 6.20	568,500,000	568,500,000	価 格 コ ン ベ ン シ ョ ナ ル	
			130,400,000	130,400,000	第 I 非 価 格 競 争	
			86,200,000	86,200,000	第 II 非 価 格 競 争	
		第58回 小計		3,270,500,000	3,270,500,000	
		第59回	H30. 7. 6	563,300,000	563,300,000	価 格 コ ン ベ ン シ ョ ナ ル
				136,000,000	136,000,000	第 I 非 価 格 競 争
	81,300,000			81,300,000	第 II 非 価 格 競 争	
	H30. 8.10		586,400,000	586,400,000	価 格 コ ン ベ ン シ ョ ナ ル	
112,800,000			112,800,000	第 I 非 価 格 競 争		
44,900,000			44,900,000	第 II 非 価 格 競 争		
H30. 9.12	578,900,000		578,900,000	価 格 コ ン ベ ン シ ョ ナ ル		
	120,400,000		120,400,000	第 I 非 価 格 競 争		

名 称 別 要 項

特別会計国債 (89)

発行価格	利率	利回り	償還期限	利子支払期	4条	特例	出納	借換	前倒	財投	年金	復興
100円につき円	年 %	年 %	年 月 日	月 日・月 日								
102.207 以上	0.8	0.710 以下	R29.12.20	6.20・12.20				○				
99.763 以上	0.8	0.810 以下	R29.12.20	6.20・12.20					○			
105.901 以上	0.8	0.562 以下	R29.12.20	6.20・12.20					○			
101.21	0.8	0.750	R30.3.20	9.20・3.20	○				○			
101.21	0.8	0.750	R30.3.20	9.20・3.20					○			
101.21	0.8	0.750	R30.3.20	9.20・3.20					○			
102.11	0.8	0.714	R30.3.20	9.20・3.20	○			○				
102.11	0.8	0.714	R30.3.20	9.20・3.20				○				
102.11	0.8	0.714	R30.3.20	9.20・3.20				○				
101.31	0.8	0.746	R30.3.20	9.20・3.20	○			○		○		
101.31	0.8	0.746	R30.3.20	9.20・3.20				○				
101.31	0.8	0.746	R30.3.20	9.20・3.20				○				
102.27	0.8	0.707	R30.3.20	9.20・3.20	○			○				
102.27	0.8	0.707	R30.3.20	9.20・3.20	○							
102.27	0.8	0.707	R30.3.20	9.20・3.20				○				
99.90	0.7	0.704	R30.6.20	6.20・12.20	○			○		○		
99.90	0.7	0.704	R30.6.20	6.20・12.20	○							
99.90	0.7	0.704	R30.6.20	6.20・12.20				○				
96.41	0.7	0.850	R30.6.20	6.20・12.20					○			
96.41	0.7	0.850	R30.6.20	6.20・12.20					○			
96.41	0.7	0.850	R30.6.20	6.20・12.20					○			
96.71	0.7	0.838	R30.6.20	6.20・12.20					○	○		
96.71	0.7	0.838	R30.6.20	6.20・12.20					○			

35. 現 存 国 債 の 普通国債及び財政投融资

名 称	記 号	発 行 日	発 行 額	平成30年度末現在額	発 行 方 法
		年 月 日	千円	千円	
利付国庫債券(30年)	第59回	H30. 9.12	97,700,000	97,700,000	第Ⅱ非価格競争
		H30.10. 5	500,000	500,000	流動性供給
		H30.12. 7	20,700,000	20,700,000	流動性供給
		H31. 2.27	92,800,000	92,800,000	流動性供給
	第59回 小計		2,435,700,000	2,435,700,000	
	第60回	H30.10.12	567,400,000	567,400,000	価格コンベンショナル
			131,700,000	131,700,000	第Ⅰ非価格競争
			7,300,000	7,300,000	第Ⅱ非価格競争
		H30.11.14	563,000,000	563,000,000	価格コンベンショナル
			136,000,000	136,000,000	第Ⅰ非価格競争
			59,300,000	59,300,000	第Ⅱ非価格競争
		H30.12.12	565,700,000	565,700,000	価格コンベンショナル
			133,500,000	133,500,000	第Ⅰ非価格競争
			70,000,000	70,000,000	第Ⅱ非価格競争
	第60回 小計		2,233,900,000	2,233,900,000	
	第61回	H31. 1.11	563,600,000	563,600,000	価格コンベンショナル
			135,500,000	135,500,000	第Ⅰ非価格競争
			63,100,000	63,100,000	第Ⅱ非価格競争
		H31. 2. 8	563,400,000	563,400,000	価格コンベンショナル
			135,700,000	135,700,000	第Ⅰ非価格競争
		H31. 3. 8	566,800,000	566,800,000	価格コンベンショナル
			132,100,000	132,100,000	第Ⅰ非価格競争
			40,800,000	40,800,000	第Ⅱ非価格競争
第61回 小計			2,201,000,000	2,201,000,000	
利付国庫債券(30年)計		115,785,700,000	115,390,374,000		

35. 現 存 国 債 の 普通国債及び財政投融资

名 称	記 号	発 行 日	発 行 額	平成30年度末現在額	発 行 方 法
利付国庫債券(20年)	第43回	年 月 日	千円	千円	
		H11. 7.21	599,400,000	599,400,000	価格コンベンショナル
		H18. 4.25	100,000,000	100,000,000	流 動 性 供 給
		H18. 5.25	1,000,000	1,000,000	流 動 性 供 給
		H18. 6.20	9,000,000	9,000,000	流 動 性 供 給
		H18. 7.25	3,000,000	3,000,000	流 動 性 供 給
		H18.11.15	300,000	300,000	流 動 性 供 給
		H18.12.20	5,000,000	5,000,000	流 動 性 供 給
		H19. 1.30	5,200,000	5,200,000	流 動 性 供 給
		H19. 2.26	21,600,000	21,600,000	流 動 性 供 給
		H19. 3.20	5,500,000	5,500,000	流 動 性 供 給
		H19. 4.25	6,800,000	6,800,000	流 動 性 供 給
		H19. 5.15	8,200,000	8,200,000	流 動 性 供 給
		H19. 6.20	200,000	200,000	流 動 性 供 給
		H19.10.25	200,000	200,000	流 動 性 供 給
		H19.12.20	500,000	500,000	流 動 性 供 給
		H20. 4.22	3,400,000	3,400,000	流 動 性 供 給
		H20. 7.16	1,600,000	1,600,000	流 動 性 供 給
		H21. 6.26	21,000,000	21,000,000	流 動 性 供 給
		H25. 7.23	26,900,000	26,900,000	流 動 性 供 給
		H25.10.22	2,000,000	2,000,000	流 動 性 供 給
		H26. 1.30	75,700,000	75,700,000	流 動 性 供 給
		H26. 2.25	24,400,000	24,400,000	流 動 性 供 給
H26. 8.25	10,500,000	10,500,000	流 動 性 供 給		
H26. 9.29	211,000,000	211,000,000	流 動 性 供 給		
H28. 9.20	92,700,000	92,700,000	流 動 性 供 給		

名 称 別 要 項

特別会計国債 (91)

発行価格	利率	利回り	償還期限	利子支払期	4条	特例	出納	借換	前倒	財投	年金	復興
100円につき円	年 %	年 %	年 月 日	月 日・月 日								
100.91	2.9	2.829	R 2. 9.20	3.20・9.20	○	○						
109.757 以上	2.9	1.979 以下	R 2. 9.20	9.20・3.20				○				
109.583 以上	2.9	1.990 以下	R 2. 9.20	9.20・3.20				○				
111.044 以上	2.9	1.861 以下	R 2. 9.20	9.20・3.20				○				
109.739 以上	2.9	1.968 以下	R 2. 9.20	9.20・3.20				○				
111.488 以上	2.9	1.799 以下	R 2. 9.20	9.20・3.20				○				
113.227 以上	2.9	1.645 以下	R 2. 9.20	9.20・3.20				○				
112.133 以上	2.9	1.730 以下	R 2. 9.20	9.20・3.20				○				
111.523 以上	2.9	1.778 以下	R 2. 9.20	9.20・3.20				○				
112.676 以上	2.9	1.674 以下	R 2. 9.20	9.20・3.20				○				
111.732 以上	2.9	1.749 以下	R 2. 9.20	9.20・3.20				○				
112.054 以上	2.9	1.717 以下	R 2. 9.20	9.20・3.20				○				
109.049 以上	2.9	1.982 以下	R 2. 9.20	9.20・3.20				○				
111.924 以上	2.9	1.696 以下	R 2. 9.20	9.20・3.20				○				
113.317 以上	2.9	1.559 以下	R 2. 9.20	9.20・3.20				○				
114.367 以上	2.9	1.435 以下	R 2. 9.20	9.20・3.20				○				
112.714 以上	2.9	1.564 以下	R 2. 9.20	9.20・3.20				○				
113.551 以上	2.9	1.388 以下	R 2. 9.20	9.20・3.20				○				
115.227 以上	2.9	0.372 以下	R 2. 9.20	9.20・3.20				○				
115.614 以上	2.9	0.224 以下	R 2. 9.20	9.20・3.20				○				
115.040 以上	2.9	0.202 以下	R 2. 9.20	9.20・3.20					○			
115.106 以上	2.9	0.162 以下	R 2. 9.20	9.20・3.20					○			
113.760 以上	2.9	0.164 以下	R 2. 9.20	9.20・3.20				○				
113.625 以上	2.9	0.142 以下	R 2. 9.20	9.20・3.20				○				
109.604 以上	2.9	△ 0.275 以下	R 2. 9.20	9.20・3.20				○				

35. 現 存 国 債 の 普通国債及び財政投融资

名 称	記 号	発 行 日	発 行 額	平成30年度末現在額	発 行 方 法
利付国庫債券(20年)	第43回	年 月 日	千円	千円	
		H29. 7.21	400,000	400,000	流 動 性 供 給
		H30. 3.12	180,000,000	180,000,000	流 動 性 供 給
		H30. 5. 7	400,000	400,000	流 動 性 供 給
		H30. 9.10	10,600,000	10,600,000	流 動 性 供 給
	第43回 小計		1,426,500,000	1,426,500,000	
	第44回	H11.10.20	599,500,000	599,500,000	価 格 コ ン ベ ン シ ョ ナ ル
		H18. 5.25	12,700,000	12,700,000	流 動 性 供 給
		H18. 6.20	1,000,000	1,000,000	流 動 性 供 給
		H18. 7.25	4,000,000	4,000,000	流 動 性 供 給
		H18. 9.29	2,000,000	2,000,000	流 動 性 供 給
		H19. 1.30	15,000,000	15,000,000	流 動 性 供 給
		H19. 4.25	16,100,000	16,100,000	流 動 性 供 給
		H19. 5.15	1,000,000	1,000,000	流 動 性 供 給
		H19. 6.20	5,300,000	5,300,000	流 動 性 供 給
		H19. 7.20	18,100,000	18,100,000	流 動 性 供 給
		H19. 9.20	1,000,000	1,000,000	流 動 性 供 給
		H19.10.25	20,000,000	20,000,000	流 動 性 供 給
		H19.11.30	17,900,000	17,900,000	流 動 性 供 給
		H19.12.20	15,400,000	15,400,000	流 動 性 供 給
H20. 1.31		4,600,000	4,600,000	流 動 性 供 給	
H20. 3.21		8,800,000	8,800,000	流 動 性 供 給	
H20. 4.22	8,100,000	8,100,000	流 動 性 供 給		
H20. 5.28	3,200,000	3,200,000	流 動 性 供 給		
H20. 7.16	12,000,000	12,000,000	流 動 性 供 給		
H26. 1.30	2,600,000	2,600,000	流 動 性 供 給		

名称別要項

特別会計国債 (92)

発行価格	利率	利回り	償還期限	利子支払期	4条	特例	出納	借換	前倒	財投	年金	復興
100円につき円	年 %	年 %	年 月 日	月 日・月 日								
106.517 以上	2.9	△ 0.101 以下	R 2. 9.20	9.20・3.20				○				
104.713 以上	2.9	△ 0.180 以下	R 2. 9.20	9.20・3.20				○				
104.190 以上	2.9	△ 0.147 以下	R 2. 9.20	9.20・3.20				○				
103.112 以上	2.9	△ 0.126 以下	R 2. 9.20	9.20・3.20				○				
100.06	2.5	2.495	R 2. 3.20	3.20・9.20		○		○	○			
104.688 以上	2.5	2.064 以下	R 2. 3.20	9.20・3.20				○				
106.354 以上	2.5	1.916 以下	R 2. 3.20	9.20・3.20				○				
105.080 以上	2.5	2.025 以下	R 2. 3.20	9.20・3.20				○				
107.940 以上	2.5	1.770 以下	R 2. 3.20	9.20・3.20				○				
107.618 以上	2.5	1.784 以下	R 2. 3.20	9.20・3.20				○				
107.284 以上	2.5	1.804 以下	R 2. 3.20	9.20・3.20				○				
107.618 以上	2.5	1.772 以下	R 2. 3.20	9.20・3.20				○				
104.674 以上	2.5	2.038 以下	R 2. 3.20	9.20・3.20				○				
104.735 以上	2.5	2.030 以下	R 2. 3.20	9.20・3.20				○				
108.749 以上	2.5	1.655 以下	R 2. 3.20	9.20・3.20				○				
107.597 以上	2.5	1.754 以下	R 2. 3.20	9.20・3.20				○				
109.724 以上	2.5	1.558 以下	R 2. 3.20	9.20・3.20				○				
109.015 以上	2.5	1.618 以下	R 2. 3.20	9.20・3.20				○				
109.611 以上	2.5	1.558 以下	R 2. 3.20	9.20・3.20				○				
110.945 以上	2.5	1.431 以下	R 2. 3.20	9.20・3.20					○			
109.982 以上	2.5	1.511 以下	R 2. 3.20	9.20・3.20				○				
106.125 以上	2.5	1.867 以下	R 2. 3.20	9.20・3.20				○				
108.545 以上	2.5	1.629 以下	R 2. 3.20	9.20・3.20				○				
113.682 以上	2.5	0.237 以下	R 2. 3.20	9.20・3.20					○			

35. 現 存 国 債 の 普通国債及び財政投融资

名 称	記 号	発 行 日	発 行 額	平成30年度末現在額	発 行 方 法
利付国庫債券(20年)	第44回	年 月 日	千円	千円	
		H26.10.27	96,900,000	96,900,000	流 動 性 供 給
		H26.12.15	100,500,000	100,500,000	流 動 性 供 給
		H27. 2.23	23,300,000	23,300,000	流 動 性 供 給
		H29. 1.17	47,600,000	47,600,000	流 動 性 供 給
		H29. 3.22	4,000,000	4,000,000	流 動 性 供 給
	H30. 1.10	289,300,000	289,300,000	流 動 性 供 給	
	第44回 小計		1,329,900,000	1,329,900,000	
	第45回	H12. 1.31	599,100,000	599,100,000	価 格 コ ン ベ ン シ ョ ナ ル
		H18. 5.25	61,300,000	61,300,000	流 動 性 供 給
		H18. 6.20	500,000	500,000	流 動 性 供 給
		H18. 7.25	3,000,000	3,000,000	流 動 性 供 給
		H18. 9.29	1,300,000	1,300,000	流 動 性 供 給
		H19. 2.26	1,000,000	1,000,000	流 動 性 供 給
		H19. 3.20	32,400,000	32,400,000	流 動 性 供 給
		H19. 4.25	5,300,000	5,300,000	流 動 性 供 給
		H19. 5.15	4,000,000	4,000,000	流 動 性 供 給
		H19. 6.20	5,000,000	5,000,000	流 動 性 供 給
		H19. 7.20	17,400,000	17,400,000	流 動 性 供 給
		H19. 8.30	10,800,000	10,800,000	流 動 性 供 給
		H19. 9.20	200,000	200,000	流 動 性 供 給
		H19.10.25	20,000,000	20,000,000	流 動 性 供 給
		H19.11.30	22,200,000	22,200,000	流 動 性 供 給
H20. 1.31		300,000	300,000	流 動 性 供 給	
H20. 2.29		1,700,000	1,700,000	流 動 性 供 給	
H20. 3.21	1,000,000	1,000,000	流 動 性 供 給		

名 称 別 要 項

特別会計国債 (93)

発行価格	利率	利回り	償還期限	利子支払期	4条	特例	出納	借換	前倒	財投	年金	復興
100円につき円	年 %	年 %	年 月 日	月 日・月 日								
112.726 以上	2.5	0.125 以下	R 2. 3.20	9.20・3.20				○				
112.788 以上	2.5	0.061 以下	R 2. 3.20	9.20・3.20					○			
112.108 以上	2.5	0.099 以下	R 2. 3.20	9.20・3.20					○			
108.474 以上	2.5	△ 0.160 以下	R 2. 3.20	9.20・3.20					○			
108.098 以上	2.5	△ 0.189 以下	R 2. 3.20	9.20・3.20					○			
105.827 以上	2.5	△ 0.153 以下	R 2. 3.20	9.20・3.20				○				
99.89	2.4	2.408	R 2. 3.20	3.20・9.20	○	○		○	○			
103.445 以上	2.4	2.079 以下	R 2. 3.20	9.20・3.20				○				
105.106 以上	2.4	1.930 以下	R 2. 3.20	9.20・3.20				○				
103.910 以上	2.4	2.034 以下	R 2. 3.20	9.20・3.20				○				
106.701 以上	2.4	1.783 以下	R 2. 3.20	9.20・3.20				○				
105.930 以上	2.4	1.837 以下	R 2. 3.20	9.20・3.20				○				
107.008 以上	2.4	1.739 以下	R 2. 3.20	9.20・3.20				○	○			
106.126 以上	2.4	1.814 以下	R 2. 3.20	9.20・3.20				○				
106.460 以上	2.4	1.782 以下	R 2. 3.20	9.20・3.20				○				
103.537 以上	2.4	2.050 以下	R 2. 3.20	9.20・3.20				○				
103.623 以上	2.4	2.040 以下	R 2. 3.20	9.20・3.20				○				
107.164 以上	2.4	1.707 以下	R 2. 3.20	9.20・3.20				○				
107.558 以上	2.4	1.669 以下	R 2. 3.20	9.20・3.20				○				
106.481 以上	2.4	1.763 以下	R 2. 3.20	9.20・3.20				○				
108.613 以上	2.4	1.565 以下	R 2. 3.20	9.20・3.20				○				
108.557 以上	2.4	1.561 以下	R 2. 3.20	9.20・3.20				○				
108.193 以上	2.4	1.590 以下	R 2. 3.20	9.20・3.20				○				
109.933 以上	2.4	1.430 以下	R 2. 3.20	9.20・3.20					○			

35. 現 存 国 債 の 普通国債及び財政投融资

名 称	記 号	発 行 日	発 行 額	平成30年度末現在額	発 行 方 法
利付国庫債券(20年)	第45回	年 月 日	千円	千円	
		H20. 4.22	4,100,000	4,100,000	流 動 性 供 給
		H20. 7.16	1,800,000	1,800,000	流 動 性 供 給
		H20.10.16	3,300,000	3,300,000	流 動 性 供 給
		H20.12. 9	47,000,000	47,000,000	流 動 性 供 給
		H21. 3.26	11,900,000	11,900,000	流 動 性 供 給
		H21. 5.26	14,600,000	14,600,000	流 動 性 供 給
		H21. 6.26	500,000	500,000	流 動 性 供 給
		H27. 2.23	217,500,000	217,500,000	流 動 性 供 給
		H28.11. 7	3,800,000	3,800,000	流 動 性 供 給
		H30. 7.23	1,000,000	1,000,000	流 動 性 供 給
		H31. 3.25	1,400,000	1,400,000	流 動 性 供 給
	第45回 小計		1,093,400,000	1,093,400,000	
	第46回	H12. 4.20	599,500,000	599,500,000	価 格 コ ン ベ ン シ ョ ナ ル
		H18. 5.25	7,000,000	7,000,000	流 動 性 供 給
		H18.11.15	4,000,000	4,000,000	流 動 性 供 給
		H18.12.20	28,900,000	28,900,000	流 動 性 供 給
		H19. 3.20	700,000	700,000	流 動 性 供 給
		H19. 4.25	2,300,000	2,300,000	流 動 性 供 給
		H19. 5.15	1,000,000	1,000,000	流 動 性 供 給
		H19. 6.20	1,700,000	1,700,000	流 動 性 供 給
		H19. 8.30	7,700,000	7,700,000	流 動 性 供 給
		H19. 9.20	5,000,000	5,000,000	流 動 性 供 給
H19.10.25		7,200,000	7,200,000	流 動 性 供 給	
H20. 1.31	700,000	700,000	流 動 性 供 給		
H20. 2.29	1,000,000	1,000,000	流 動 性 供 給		

名称別要項

特別会計国債(94)

発行価格	利率	利回り	償還期限	利子支払期	4条	特例	出納	借換	前倒	財投	年金	復興
100円につき円	年 %	年 %	年 月 日	月 日・月 日								
108.917 以上	2.4	1.516 以下	R 2. 3.20	9.20・3.20				○				
107.458 以上	2.4	1.639 以下	R 2. 3.20	9.20・3.20				○				
107.623 以上	2.4	1.610 以下	R 2. 3.20	9.20・3.20				○				
108.974 以上	2.4	1.472 以下	R 2. 3.20	9.20・3.20				○				
110.064 以上	2.4	1.348 以下	R 2. 3.20	9.20・3.20				○				
108.801 以上	2.4	1.458 以下	R 2. 3.20	9.20・3.20				○				
108.741 以上	2.4	1.458 以下	R 2. 3.20	9.20・3.20				○				
111.610 以上	2.4	0.098 以下	R 2. 3.20	9.20・3.20					○			
108.891 以上	2.4	△ 0.223 以下	R 2. 3.20	9.20・3.20					○			
104.197 以上	2.4	△ 0.127 以下	R 2. 3.20	9.20・3.20				○				
102.562 以上	2.4	△ 0.186 以下	R 2. 3.20	9.20・3.20				○				
99.74	2.2	2.218	R 2. 6.22	6.20・12.20	○			○				
101.086 以上	2.2	2.100 以下	R 2. 6.22	6.20・12.20				○				
103.253 以上	2.2	1.899 以下	R 2. 6.22	6.20・12.20				○				
104.926 以上	2.2	1.749 以下	R 2. 6.22	6.20・12.20				○				
104.684 以上	2.2	1.764 以下	R 2. 6.22	6.20・12.20					○			
103.835 以上	2.2	1.838 以下	R 2. 6.22	6.20・12.20				○				
104.108 以上	2.2	1.812 以下	R 2. 6.22	6.20・12.20				○				
101.259 以上	2.2	2.077 以下	R 2. 6.22	6.20・12.20				○				
104.785 以上	2.2	1.743 以下	R 2. 6.22	6.20・12.20				○				
105.207 以上	2.2	1.703 以下	R 2. 6.22	6.20・12.20				○				
104.123 以上	2.2	1.800 以下	R 2. 6.22	6.20・12.20				○				
106.181 以上	2.2	1.602 以下	R 2. 6.22	6.20・12.20				○				
105.899 以上	2.2	1.625 以下	R 2. 6.22	6.20・12.20				○				

35. 現 存 国 債 の 普通国債及び財政投融资

名 称	記 号	発 行 日	発 行 額	平成30年度末現在額	発 行 方 法
利付国庫債券(20年)	第46回	年 月 日	千円	千円	
		H20. 3.21	1,700,000	1,700,000	流 動 性 供 給
		H20. 4.22	8,900,000	8,900,000	流 動 性 供 給
		H20. 5.28	200,000	200,000	流 動 性 供 給
		H20. 7.16	13,500,000	13,500,000	流 動 性 供 給
		H20.12. 9	4,100,000	4,100,000	流 動 性 供 給
		H21. 2.18	800,000	800,000	流 動 性 供 給
		H21. 6.26	8,800,000	8,800,000	流 動 性 供 給
		H25. 7.23	42,300,000	42,300,000	流 動 性 供 給
		H26. 8.25	220,700,000	220,700,000	流 動 性 供 給
		H27. 2.23	5,300,000	5,300,000	流 動 性 供 給
		H27. 3.26	109,700,000	109,700,000	流 動 性 供 給
		H29. 7.21	5,700,000	5,700,000	流 動 性 供 給
	H30.11. 9	100,000	100,000	流 動 性 供 給	
	第46回 小計		1,088,500,000	1,088,500,000	
	第47回	H12. 7.21	599,400,000	599,400,000	価 格 コ ン ベ ン シ ョ ナ ル
		H18. 7.25	100,000	100,000	流 動 性 供 給
		H19. 2.26	4,300,000	4,300,000	流 動 性 供 給
		H19. 3.20	5,000,000	5,000,000	流 動 性 供 給
		H19. 4.25	17,600,000	17,600,000	流 動 性 供 給
		H19. 5.15	2,000,000	2,000,000	流 動 性 供 給
		H19. 8.30	25,600,000	25,600,000	流 動 性 供 給
		H19. 9.20	100,000	100,000	流 動 性 供 給
H19.12.20		1,100,000	1,100,000	流 動 性 供 給	
H20. 1.31		3,500,000	3,500,000	流 動 性 供 給	
H20. 3.21	1,100,000	1,100,000	流 動 性 供 給		

名 称 別 要 項

特別会計国債 (95)

発行価格	利率	利回り	償還期限	利子支払期	4条	特例	出納	借換	前倒	財投	年金	復興
100円につき円	年 %	年 %	年 月 日	月 日・月 日								
107.580 以上	2.2	1.470 以下	R 2. 6.22	6.20・12.20					○			
106.599 以上	2.2	1.555 以下	R 2. 6.22	6.20・12.20				○				
102.914 以上	2.2	1.903 以下	R 2. 6.22	6.20・12.20				○				
105.179 以上	2.2	1.679 以下	R 2. 6.22	6.20・12.20				○				
106.757 以上	2.2	1.512 以下	R 2. 6.22	6.20・12.20				○				
108.551 以上	2.2	1.332 以下	R 2. 6.22	6.20・12.20				○				
106.613 以上	2.2	1.499 以下	R 2. 6.22	6.20・12.20				○				
111.459 以上	2.2	0.487 以下	R 2. 6.22	6.20・12.20				○				
111.515 以上	2.2	0.200 以下	R 2. 6.22	6.20・12.20				○				
111.125 以上	2.2	0.100 以下	R 2. 6.22	6.20・12.20					○			
111.186 以上	2.2	0.059 以下	R 2. 6.22	6.20・12.20					○			
106.708 以上	2.2	△ 0.091 以下	R 2. 6.22	6.20・12.20				○				
103.791 以上	2.2	△ 0.140 以下	R 2. 6.22	6.20・12.20				○				
100.77	2.2	2.145	R 2. 9.21	3.20・9.20		○		○				
101.479 以上	2.2	2.065 以下	R 2. 9.21	9.20・3.20				○				
103.369 以上	2.2	1.888 以下	R 2. 9.21	9.20・3.20				○				
104.618 以上	2.2	1.776 以下	R 2. 9.21	9.20・3.20					○			
103.659 以上	2.2	1.859 以下	R 2. 9.21	9.20・3.20				○				
104.003 以上	2.2	1.827 以下	R 2. 9.21	9.20・3.20				○				
104.672 以上	2.2	1.760 以下	R 2. 9.21	9.20・3.20				○				
105.100 以上	2.2	1.720 以下	R 2. 9.21	9.20・3.20				○				
105.428 以上	2.2	1.683 以下	R 2. 9.21	9.20・3.20				○				
106.095 以上	2.2	1.619 以下	R 2. 9.21	9.20・3.20				○				
107.506 以上	2.2	1.488 以下	R 2. 9.21	9.20・3.20					○			

35. 現 存 国 債 の 普通国債及び財政投融资

名 称	記 号	発 行 日	発 行 額	平成30年度末現在額	発 行 方 法
利付国庫債券(20年)	第47回	年 月 日	千円	千円	
		H20. 4.22	500,000	500,000	流 動 性 供 給
		H20. 5.28	500,000	500,000	流 動 性 供 給
		H20. 7.16	3,700,000	3,700,000	流 動 性 供 給
		H20.12. 9	1,000,000	1,000,000	流 動 性 供 給
		H21. 3.26	11,500,000	11,500,000	流 動 性 供 給
		H21. 5.26	5,200,000	5,200,000	流 動 性 供 給
		H21. 6.26	12,300,000	12,300,000	流 動 性 供 給
		H26. 1.30	6,000,000	6,000,000	流 動 性 供 給
		H26. 3.27	14,600,000	14,600,000	流 動 性 供 給
		H26. 4.24	800,000	800,000	流 動 性 供 給
		H26. 5.26	11,800,000	11,800,000	流 動 性 供 給
		H27. 2.23	700,000	700,000	流 動 性 供 給
		H27. 9.29	201,600,000	201,600,000	流 動 性 供 給
		H29. 7.21	400,000	400,000	流 動 性 供 給
		H29. 9.22	2,100,000	2,100,000	流 動 性 供 給
		H29.11. 9	67,900,000	67,900,000	流 動 性 供 給
	第47回 小計		1,000,400,000	1,000,400,000	
	第48回	H12.10.20	598,900,000	598,900,000	価 格 コ ン ベ ン シ ョ ナ ル
		H18.12.20	5,000,000	5,000,000	流 動 性 供 給
		H19. 3.20	3,300,000	3,300,000	流 動 性 供 給
		H19. 4.25	20,300,000	20,300,000	流 動 性 供 給
		H19. 5.15	1,700,000	1,700,000	流 動 性 供 給
		H19. 6.20	300,000	300,000	流 動 性 供 給
		H20. 4.22	3,400,000	3,400,000	流 動 性 供 給
	H20. 5.28	500,000	500,000	流 動 性 供 給	

名称別要項

特別会計国債(96)

発行価格	利率	利回り	償還期限	利子支払期	4条	特例	出納	借換	前倒	財投	年金	復興
100円につき円	年 %	年 %	年 月 日	月 日・月 日								
106.524 以上	2.2	1.572 以下	R 2. 9.21	9.20・3.20				○				
102.768 以上	2.2	1.922 以下	R 2. 9.21	9.20・3.20				○				
105.057 以上	2.2	1.699 以下	R 2. 9.21	9.20・3.20				○				
106.603 以上	2.2	1.538 以下	R 2. 9.21	9.20・3.20				○				
107.865 以上	2.2	1.405 以下	R 2. 9.21	9.20・3.20				○				
106.692 以上	2.2	1.508 以下	R 2. 9.21	9.20・3.20				○				
106.506 以上	2.2	1.522 以下	R 2. 9.21	9.20・3.20				○				
112.430 以上	2.2	0.292 以下	R 2. 9.21	9.20・3.20					○			
112.405 以上	2.2	0.256 以下	R 2. 9.21	9.20・3.20					○			
112.219 以上	2.2	0.262 以下	R 2. 9.21	9.20・3.20				○				
112.061 以上	2.2	0.261 以下	R 2. 9.21	9.20・3.20				○				
111.674 以上	2.2	0.095 以下	R 2. 9.21	9.20・3.20					○			
110.681 以上	2.2	0.049 以下	R 2. 9.21	9.20・3.20				○				
107.279 以上	2.2	△ 0.090 以下	R 2. 9.21	9.20・3.20				○				
107.027 以上	2.2	△ 0.135 以下	R 2. 9.21	9.20・3.20					○			
106.834 以上	2.2	△ 0.173 以下	R 2. 9.21	9.20・3.20				○				
100.71	2.5	2.447	R 2.12.21	6.20・12.20		○		○				
108.716 以上	2.5	1.727 以下	R 2.12.21	6.20・12.20				○				
108.159 以上	2.5	1.763 以下	R 2.12.21	6.20・12.20					○			
107.156 以上	2.5	1.844 以下	R 2.12.21	6.20・12.20				○				
107.496 以上	2.5	1.813 以下	R 2.12.21	6.20・12.20				○				
104.571 以上	2.5	2.067 以下	R 2.12.21	6.20・12.20				○				
109.767 以上	2.5	1.575 以下	R 2.12.21	6.20・12.20				○				
105.925 以上	2.5	1.915 以下	R 2.12.21	6.20・12.20				○				

35. 現 存 国 債 の 普通国債及び財政投融资

名 称	記 号	発 行 日	発 行 額	平成30年度末現在額	発 行 方 法
利付国庫債券(20年)	第48回	年 月 日	千円	千円	
		H21. 3.26	15,000,000	15,000,000	流 動 性 供 給
		H21. 5.26	1,300,000	1,300,000	流 動 性 供 給
		H21. 6.26	9,100,000	9,100,000	流 動 性 供 給
		H25. 7.23	50,600,000	50,600,000	流 動 性 供 給
		H25. 9.27	3,700,000	3,700,000	流 動 性 供 給
		H27. 8.24	217,300,000	217,300,000	流 動 性 供 給
		H27. 9.29	45,100,000	45,100,000	流 動 性 供 給
		H27.10.20	159,000,000	159,000,000	流 動 性 供 給
		H27.11.25	149,400,000	149,400,000	流 動 性 供 給
		H27.12.14	50,100,000	50,100,000	流 動 性 供 給
		H29. 7.21	3,200,000	3,200,000	流 動 性 供 給
		H29. 9.22	100,000	100,000	流 動 性 供 給
		H29.11. 9	200,000,000	200,000,000	流 動 性 供 給
		H30. 9.10	100,000,000	100,000,000	流 動 性 供 給
		H30.11. 9	8,400,000	8,400,000	流 動 性 供 給
		H31. 1.23	52,700,000	52,700,000	流 動 性 供 給
	H31. 3.25	50,000,000	50,000,000	流 動 性 供 給	
	第48回 小計		1,748,400,000	1,748,400,000	
	第49回	H13. 1.25	599,300,000	599,300,000	価 格 コ ン ベ ン シ ョ ナ ル
		H18.12.20	26,000,000	26,000,000	流 動 性 供 給
		H19. 2.26	10,700,000	10,700,000	流 動 性 供 給
		H19. 3.20	34,000,000	34,000,000	流 動 性 供 給
		H19. 4.25	3,600,000	3,600,000	流 動 性 供 給
		H19. 6.20	200,000	200,000	流 動 性 供 給
	H19. 8.30	4,000,000	4,000,000	流 動 性 供 給	

名称別要項

特別会計国債 (97)

発行価格	利率	利回り	償還期限	利子支払期	4条	特例	出納	借換	前倒	財投	年金	復興
100円につき円	年 %	年 %	年 月 日	月 日・月 日								
110.967 以上	2.5	1.411 以下	R 2.12.21	6.20・12.20				○	○			
109.720 以上	2.5	1.513 以下	R 2.12.21	6.20・12.20				○				
109.487 以上	2.5	1.529 以下	R 2.12.21	6.20・12.20				○				
113.712 以上	2.5	0.572 以下	R 2.12.21	6.20・12.20				○				
114.608 以上	2.5	0.419 以下	R 2.12.21	6.20・12.20				○				
112.852 以上	2.5	0.077 以下	R 2.12.21	6.20・12.20				○				
112.767 以上	2.5	0.051 以下	R 2.12.21	6.20・12.20				○				
112.558 以上	2.5	0.063 以下	R 2.12.21	6.20・12.20					○			
112.506 以上	2.5	0.030 以下	R 2.12.21	6.20・12.20					○			
112.423 以上	2.5	0.022 以下	R 2.12.21	6.20・12.20				○				
108.838 以上	2.5	△ 0.078 以下	R 2.12.21	6.20・12.20				○				
108.588 以上	2.5	△ 0.134 以下	R 2.12.21	6.20・12.20					○			
108.344 以上	2.5	△ 0.165 以下	R 2.12.21	6.20・12.20				○				
105.983 以上	2.5	△ 0.118 以下	R 2.12.21	6.20・12.20				○				
105.562 以上	2.5	△ 0.123 以下	R 2.12.21	6.20・12.20				○				
105.135 以上	2.5	△ 0.180 以下	R 2.12.21	6.20・12.20				○				
104.702 以上	2.5	△ 0.190 以下	R 2.12.21	6.20・12.20				○				
99.33	2.1	2.147	R 3. 3.22	3.20・9.20				○	○			
103.590 以上	2.1	1.784 以下	R 3. 3.22	9.20・3.20				○				
102.049 以上	2.1	1.915 以下	R 3. 3.22	9.20・3.20				○				
103.205 以上	2.1	1.813 以下	R 3. 3.22	9.20・3.20					○			
102.312 以上	2.1	1.890 以下	R 3. 3.22	9.20・3.20				○				
99.818 以上	2.1	2.117 以下	R 3. 3.22	9.20・3.20				○				
103.348 以上	2.1	1.793 以下	R 3. 3.22	9.20・3.20				○				

35. 現 存 国 債 の 普通国債及び財政投融资

名 称	記 号	発 行 日	発 行 額	平成30年度末現在額	発 行 方 法	
		年 月 日	千円	千円		
利付国庫債券(20年)	第49回	H19.11.30	2,500,000	2,500,000	流 動 性 供 給	
		H20. 4.22	200,000	200,000	流 動 性 供 給	
		H21. 5.26	6,000,000	6,000,000	流 動 性 供 給	
		H21. 6.26	500,000	500,000	流 動 性 供 給	
		H25. 7.23	6,000,000	6,000,000	流 動 性 供 給	
		H27. 5.25	200,000	200,000	流 動 性 供 給	
		H27.12.14	50,000,000	50,000,000	流 動 性 供 給	
		H28. 2.16	1,200,000	1,200,000	流 動 性 供 給	
		H28. 3.25	490,000,000	490,000,000	流 動 性 供 給	
		H28. 5.10	18,800,000	18,800,000	流 動 性 供 給	
		H28.11. 7	30,000,000	30,000,000	流 動 性 供 給	
		H29. 3.22	4,100,000	4,100,000	流 動 性 供 給	
		H30. 7.23	12,800,000	12,800,000	流 動 性 供 給	
		H31. 3.25	2,100,000	2,100,000	流 動 性 供 給	
	第49回 小計			1,302,200,000	1,302,200,000	
	第50回	H13. 4.20		499,200,000	499,200,000	価 格 コ ン ベ ン シ ョ ナ ル
				60,000,000	60,000,000	簡 保 資 金 引 受
				79,000,000	79,000,000	年 金 資 金 引 受
		H13. 6.20		499,400,000	499,400,000	価 格 コ ン ベ ン シ ョ ナ ル
				60,000,000	60,000,000	簡 保 資 金 引 受
				79,300,000	79,300,000	年 金 資 金 引 受
		H19. 5.15		13,400,000	13,400,000	流 動 性 供 給
H19. 6.20			900,000	900,000	流 動 性 供 給	
H19. 7.20			3,400,000	3,400,000	流 動 性 供 給	
H19. 8.30			1,300,000	1,300,000	流 動 性 供 給	

名称別要項

特別会計国債(98)

発行価格	利率	利回り	償還期限	利子支払期	4条	特例	出納	借換	前倒	財投	年金	復興
100円につき円	年 %	年 %	年 月 日	月 日・月 日								
104.807 以上	2.1	1.659 以下	R 3. 3.22	9.20・3.20				○				
105.081 以上	2.1	1.624 以下	R 3. 3.22	9.20・3.20				○				
105.358 以上	2.1	1.563 以下	R 3. 3.22	9.20・3.20				○				
105.096 以上	2.1	1.585 以下	R 3. 3.22	9.20・3.20				○				
110.932 以上	2.1	0.607 以下	R 3. 3.22	9.20・3.20				○				
111.517 以上	2.1	0.110 以下	R 3. 3.22	9.20・3.20				○				
110.900 以上	2.1	0.028 以下	R 3. 3.22	9.20・3.20				○				
111.886 以上	2.1	△ 0.209 以下	R 3. 3.22	9.20・3.20				○				
111.794 以上	2.1	△ 0.235 以下	R 3. 3.22	9.20・3.20					○			
111.421 以上	2.1	△ 0.222 以下	R 3. 3.22	9.20・3.20				○				
110.221 以上	2.1	△ 0.217 以下	R 3. 3.22	9.20・3.20					○			
109.080 以上	2.1	△ 0.156 以下	R 3. 3.22	9.20・3.20					○			
105.933 以上	2.1	△ 0.121 以下	R 3. 3.22	9.20・3.20				○				
104.578 以上	2.1	△ 0.190 以下	R 3. 3.22	9.20・3.20				○				
101.18	1.9	1.819	R 3. 3.22	3.20・9.20				○		○		
101.18	1.9	1.819	R 3. 3.22	3.20・9.20						○		
101.18	1.9	1.819	R 3. 3.22	3.20・9.20						○		
100.84	1.9	1.842	R 3. 3.22	3.20・9.20				○		○		
100.84	1.9	1.842	R 3. 3.22	3.20・9.20						○		
100.84	1.9	1.842	R 3. 3.22	3.20・9.20						○		
100.131 以上	1.9	1.888 以下	R 3. 3.22	9.20・3.20				○				
97.418 以上	1.9	2.143 以下	R 3. 3.22	9.20・3.20				○				
97.513 以上	1.9	2.135 以下	R 3. 3.22	9.20・3.20				○				
100.902 以上	1.9	1.817 以下	R 3. 3.22	9.20・3.20				○				

35. 現 存 国 債 の 普通国債及び財政投融资

名 称	記 号	発 行 日	発 行 額	平成30年度末現在額	発 行 方 法
利付国庫債券(20年)	第50回	年 月 日	千円	千円	
		H19. 9.20	25,000,000	25,000,000	流 動 性 供 給
		H20. 1.31	10,100,000	10,100,000	流 動 性 供 給
		H20. 4.22	2,000,000	2,000,000	流 動 性 供 給
		H20. 5.28	3,700,000	3,700,000	流 動 性 供 給
		H20.12. 9	700,000	700,000	流 動 性 供 給
		H21. 6.26	11,000,000	11,000,000	流 動 性 供 給
		H28. 5.10	60,000,000	60,000,000	流 動 性 供 給
		H30. 7.23	7,800,000	7,800,000	流 動 性 供 給
		H30.11. 9	400,000	400,000	流 動 性 供 給
		H31. 1.23	17,000,000	17,000,000	流 動 性 供 給
		H31. 3.25	300,000	300,000	流 動 性 供 給
	第50回 小計		1,433,900,000	1,433,900,000	
	第51回	H13. 8.20	499,000,000	499,000,000	価 格 コ ン ベ ン シ ョ ナ ル
			60,000,000	60,000,000	簡 保 資 金 引 受
			80,500,000	80,500,000	年 金 資 金 引 受
		H18. 6.20	5,700,000	5,700,000	流 動 性 供 給
		H18. 7.25	300,000	300,000	流 動 性 供 給
		H18. 9.29	6,500,000	6,500,000	流 動 性 供 給
		H19. 5.15	1,300,000	1,300,000	流 動 性 供 給
H19. 8.30		4,000,000	4,000,000	流 動 性 供 給	
H19. 9.20		2,300,000	2,300,000	流 動 性 供 給	
H19.11.30		16,400,000	16,400,000	流 動 性 供 給	
H19.12.20		12,000,000	12,000,000	流 動 性 供 給	
H20. 2.29		700,000	700,000	流 動 性 供 給	
H20.12. 9	10,800,000	10,800,000	流 動 性 供 給		

名 称 別 要 項

特別会計国債 (99)

発行価格	利率	利回り	償還期限	利子支払期	4条	特例	出納	借換	前倒	財投	年金	復興
100円につき円	年 %	年 %	年 月 日	月 日・月 日								
101.218 以上	1.9	1.788 以下	R 3. 3.22	9.20・3.20				○				
102.202 以上	1.9	1.695 以下	R 3. 3.22	9.20・3.20				○				
102.650 以上	1.9	1.651 以下	R 3. 3.22	9.20・3.20				○				
98.798 以上	1.9	2.018 以下	R 3. 3.22	9.20・3.20				○				
103.026 以上	1.9	1.605 以下	R 3. 3.22	9.20・3.20				○				
102.933 以上	1.9	1.603 以下	R 3. 3.22	9.20・3.20				○				
110.443 以上	1.9	△ 0.223 以下	R 3. 3.22	9.20・3.20				○				
105.399 以上	1.9	△ 0.121 以下	R 3. 3.22	9.20・3.20				○				
104.797 以上	1.9	△ 0.123 以下	R 3. 3.22	9.20・3.20				○				
104.512 以上	1.9	△ 0.182 以下	R 3. 3.22	9.20・3.20				○				
104.170 以上	1.9	△ 0.186 以下	R 3. 3.22	9.20・3.20				○				
99.30	2.0	2.049	R 3. 6.21	6.20・12.20	○			○		○		
99.30	2.0	2.049	R 3. 6.21	6.20・12.20						○		
99.30	2.0	2.049	R 3. 6.21	6.20・12.20						○		
99.677 以上	2.0	2.028 以下	R 3. 6.21	6.20・12.20				○				
98.428 以上	2.0	2.139 以下	R 3. 6.21	6.20・12.20				○				
101.115 以上	2.0	1.903 以下	R 3. 6.21	6.20・12.20				○				
101.360 以上	2.0	1.878 以下	R 3. 6.21	6.20・12.20				○				
101.952 以上	2.0	1.823 以下	R 3. 6.21	6.20・12.20				○				
102.328 以上	2.0	1.789 以下	R 3. 6.21	6.20・12.20				○				
103.419 以上	2.0	1.690 以下	R 3. 6.21	6.20・12.20				○				
102.662 以上	2.0	1.756 以下	R 3. 6.21	6.20・12.20				○				
102.965 以上	2.0	1.726 以下	R 3. 6.21	6.20・12.20				○				
103.850 以上	2.0	1.630 以下	R 3. 6.21	6.20・12.20				○				

35. 現 存 国 債 の 普通国債及び財政投融资

名 称	記 号	発 行 日	発 行 額	平成30年度末現在額	発 行 方 法
		年 月 日	千円	千円	
利付国庫債券(20年)	第51回	H21. 5.26	1,500,000	1,500,000	流 動 性 供 給
		H21. 6.26	1,000,000	1,000,000	流 動 性 供 給
		H24. 9.27	4,300,000	4,300,000	流 動 性 供 給
		H25. 7.23	100,000	100,000	流 動 性 供 給
		H25. 8.26	600,000	600,000	流 動 性 供 給
		H25. 9.27	23,400,000	23,400,000	流 動 性 供 給
		H27. 9.29	100,000	100,000	流 動 性 供 給
		H28. 4.27	9,600,000	9,600,000	流 動 性 供 給
		H28. 6.23	4,400,000	4,400,000	流 動 性 供 給
		H28. 9.20	3,100,000	3,100,000	流 動 性 供 給
		H28.11. 7	31,300,000	31,300,000	流 動 性 供 給
		H29. 3.22	4,200,000	4,200,000	流 動 性 供 給
		H30. 7.23	17,400,000	17,400,000	流 動 性 供 給
		H31. 3.25	3,800,000	3,800,000	流 動 性 供 給
	第51回 小計		804,300,000	804,300,000	
	第52回	H13.10.22	498,800,000	498,800,000	価 格 コ ン ベ ン シ ョ ナ ル
			60,000,000	60,000,000	簡 保 資 金 引 受
			79,200,000	79,200,000	年 金 資 金 引 受
		H18. 5.25	500,000	500,000	流 動 性 供 給
		H18. 6.20	31,800,000	31,800,000	流 動 性 供 給
H18. 8.25		300,000	300,000	流 動 性 供 給	
H18. 9.29		3,000,000	3,000,000	流 動 性 供 給	
H18.11.15		17,000,000	17,000,000	流 動 性 供 給	
H19.12.20		11,900,000	11,900,000	流 動 性 供 給	
H20. 4.22	17,800,000	17,800,000	流 動 性 供 給		

名 称 別 要 項

特別会計国債 (100)

発行価格	利率	利回り	償還期限	利子支払期	4条	特例	出納	借換	前倒	財投	年金	復興
100円につき円	年 %	年 %	年 月 日	月 日・月 日								
104.067 以上	2.0	1.598 以下	R 3. 6.21	6.20・12.20				○				
103.897 以上	2.0	1.612 以下	R 3. 6.21	6.20・12.20				○				
111.430 以上	2.0	0.620 以下	R 3. 6.21	6.20・12.20				○				
110.250 以上	2.0	0.639 以下	R 3. 6.21	6.20・12.20				○				
110.638 以上	2.0	0.578 以下	R 3. 6.21	6.20・12.20				○				
111.298 以上	2.0	0.484 以下	R 3. 6.21	6.20・12.20				○				
111.108 以上	2.0	0.054 以下	R 3. 6.21	6.20・12.20				○				
111.600 以上	2.0	△ 0.226 以下	R 3. 6.21	6.20・12.20				○				
111.300 以上	2.0	△ 0.236 以下	R 3. 6.21	6.20・12.20				○				
110.663 以上	2.0	△ 0.221 以下	R 3. 6.21	6.20・12.20				○				
110.246 以上	2.0	△ 0.198 以下	R 3. 6.21	6.20・12.20					○			
109.175 以上	2.0	△ 0.146 以下	R 3. 6.21	6.20・12.20					○			
106.189 以上	2.0	△ 0.118 以下	R 3. 6.21	6.20・12.20				○				
104.917 以上	2.0	△ 0.185 以下	R 3. 6.21	6.20・12.20				○				
100.89	2.1	2.037	R 3. 9.21	3.20・9.20		○				○		
100.89	2.1	2.037	R 3. 9.21	3.20・9.20						○		
100.89	2.1	2.037	R 3. 9.21	3.20・9.20						○		
99.309 以上	2.1	2.160 以下	R 3. 9.21	9.20・3.20				○				
100.791 以上	2.1	2.032 以下	R 3. 9.21	9.20・3.20				○				
100.656 以上	2.1	2.043 以下	R 3. 9.21	9.20・3.20				○				
102.367 以上	2.1	1.897 以下	R 3. 9.21	9.20・3.20				○				
101.493 以上	2.1	1.970 以下	R 3. 9.21	9.20・3.20				○				
103.764 以上	2.1	1.760 以下	R 3. 9.21	9.20・3.20				○				
104.575 以上	2.1	1.682 以下	R 3. 9.21	9.20・3.20				○				

35. 現 存 国 債 の 普通国債及び財政投融资

名 称	記 号	発 行 日	発 行 額	平成30年度末現在額	発 行 方 法
利付国庫債券(20年)	第52回	年 月 日	千円	千円	
		H20. 5.28	200,000	200,000	流 動 性 供 給
		H20. 7.16	300,000	300,000	流 動 性 供 給
		H20.12. 9	500,000	500,000	流 動 性 供 給
		H25. 7.23	2,000,000	2,000,000	流 動 性 供 給
		H25. 9.27	4,400,000	4,400,000	流 動 性 供 給
		H25.11.26	1,900,000	1,900,000	流 動 性 供 給
		H27. 9.29	400,000	400,000	流 動 性 供 給
		H27.11.25	100,000	100,000	流 動 性 供 給
		H27.12.14	3,100,000	3,100,000	流 動 性 供 給
		H28. 7.26	7,000,000	7,000,000	流 動 性 供 給
		H28. 8.29	10,000,000	10,000,000	流 動 性 供 給
		H29. 3.22	10,600,000	10,600,000	流 動 性 供 給
	第52回 小計		760,800,000	760,800,000	
	第53回	H13.12.20	599,300,000	599,300,000	価 格 コ ン ベ ン シ ョ ナ ル
			60,000,000	60,000,000	簡 保 資 金 引 受
			79,800,000	79,800,000	年 金 資 金 引 受
		H18. 9.29	10,000,000	10,000,000	流 動 性 供 給
		H18.11.15	3,000,000	3,000,000	流 動 性 供 給
		H19. 4.25	300,000	300,000	流 動 性 供 給
		H19. 5.15	8,000,000	8,000,000	流 動 性 供 給
		H19. 6.20	3,000,000	3,000,000	流 動 性 供 給
		H19. 7.20	6,000,000	6,000,000	流 動 性 供 給
H19. 8.30		1,400,000	1,400,000	流 動 性 供 給	
H19. 9.20	12,500,000	12,500,000	流 動 性 供 給		
H19.11.30	9,400,000	9,400,000	流 動 性 供 給		

名 称 別 要 項

特別会計国債 (101)

発行価格	利率	利回り	償還期限	利子支払期	4条	特例	出納	借換	前倒	財投	年金	復興
100円につき円	年 %	年 %	年 月 日	月 日・月 日								
100.850 以上	2.1	2.019 以下	R 3. 9.21	9.20・3.20				○				
103.538 以上	2.1	1.769 以下	R 3. 9.21	9.20・3.20				○				
104.717 以上	2.1	1.653 以下	R 3. 9.21	9.20・3.20				○				
111.293 以上	2.1	0.644 以下	R 3. 9.21	9.20・3.20				○				
112.283 以上	2.1	0.500 以下	R 3. 9.21	9.20・3.20				○				
112.437 以上	2.1	0.453 以下	R 3. 9.21	9.20・3.20				○				
112.151 以上	2.1	0.060 以下	R 3. 9.21	9.20・3.20				○				
111.926 以上	2.1	0.046 以下	R 3. 9.21	9.20・3.20					○			
111.832 以上	2.1	0.044 以下	R 3. 9.21	9.20・3.20				○				
112.675 以上	2.1	△0.318 以下	R 3. 9.21	9.20・3.20				○				
111.587 以上	2.1	△0.169 以下	R 3. 9.21	9.20・3.20				○				
110.171 以上	2.1	△0.145 以下	R 3. 9.21	9.20・3.20					○			
100.13	2.1	2.090	R 3.12.20	6.20・12.20		○		○		○		
100.13	2.1	2.090	R 3.12.20	6.20・12.20						○		
100.13	2.1	2.090	R 3.12.20	6.20・12.20						○		
102.228 以上	2.1	1.911 以下	R 3.12.20	6.20・12.20				○				
101.253 以上	2.1	1.992 以下	R 3.12.20	6.20・12.20				○				
102.011 以上	2.1	1.924 以下	R 3.12.20	6.20・12.20				○				
102.367 以上	2.1	1.893 以下	R 3.12.20	6.20・12.20				○				
99.524 以上	2.1	2.143 以下	R 3.12.20	6.20・12.20				○				
99.559 以上	2.1	2.140 以下	R 3.12.20	6.20・12.20				○				
103.014 以上	2.1	1.834 以下	R 3.12.20	6.20・12.20				○				
103.308 以上	2.1	1.808 以下	R 3.12.20	6.20・12.20				○				
104.419 以上	2.1	1.710 以下	R 3.12.20	6.20・12.20				○				

35. 現 存 国 債 の 普通国債及び財政投融资

名 称	記 号	発 行 日	発 行 額	平成30年度末現在額	発 行 方 法
利付国庫債券(20年)	第53回	年 月 日	千円	千円	
		H19.12.20	7,000,000	7,000,000	流 動 性 供 給
		H20. 1.31	10,000,000	10,000,000	流 動 性 供 給
		H20. 2.29	10,500,000	10,500,000	流 動 性 供 給
		H20. 4.22	300,000	300,000	流 動 性 供 給
		H20. 7.16	100,000	100,000	流 動 性 供 給
		H20.12. 9	2,200,000	2,200,000	流 動 性 供 給
		H21. 6.26	1,000,000	1,000,000	流 動 性 供 給
		H21. 7.31	100,000	100,000	流 動 性 供 給
		H21. 9.30	4,000,000	4,000,000	流 動 性 供 給
		H21.10.27	6,800,000	6,800,000	流 動 性 供 給
		H21.11.19	3,800,000	3,800,000	流 動 性 供 給
		H21.12.25	6,300,000	6,300,000	流 動 性 供 給
		H23.10.27	200,000	200,000	流 動 性 供 給
		H27. 9.29	300,000	300,000	流 動 性 供 給
		H28. 8.29	6,900,000	6,900,000	流 動 性 供 給
		H29. 3.22	1,500,000	1,500,000	流 動 性 供 給
		H29. 9.22	200,000	200,000	流 動 性 供 給
		H29.11. 9	2,600,000	2,600,000	流 動 性 供 給
	第53回 小計		856,500,000	856,500,000	
	第54回	H14. 2.20	599,400,000	599,400,000	価 格 コ ン ベ ン シ ョ ナ ル
			57,500,000	57,500,000	簡 保 資 金 引 受
			95,200,000	95,200,000	年 金 資 金 引 受
H18. 5.25		6,000,000	6,000,000	流 動 性 供 給	
H18. 6.20		12,000,000	12,000,000	流 動 性 供 給	
H18. 7.25		1,000,000	1,000,000	流 動 性 供 給	

名 称 別 要 項

特別会計国債 (102)

発行価格	利率	利回り	償還期限	利子支払期	4条	特例	出納	借換	前倒	財投	年金	復興
100円につき円	年 %	年 %	年 月 日	月 日・月 日								
103.644 以上	2.1	1.775 以下	R 3.12.20	6.20・12.20				○				
104.084 以上	2.1	1.735 以下	R 3.12.20	6.20・12.20				○				
103.823 以上	2.1	1.756 以下	R 3.12.20	6.20・12.20				○				
104.388 以上	2.1	1.704 以下	R 3.12.20	6.20・12.20				○				
103.356 以上	2.1	1.790 以下	R 3.12.20	6.20・12.20				○				
104.512 以上	2.1	1.678 以下	R 3.12.20	6.20・12.20				○				
104.691 以上	2.1	1.647 以下	R 3.12.20	6.20・12.20				○				
105.093 以上	2.1	1.607 以下	R 3.12.20	6.20・12.20				○				
106.131 以上	2.1	1.506 以下	R 3.12.20	6.20・12.20				○				
105.064 以上	2.1	1.602 以下	R 3.12.20	6.20・12.20				○				
105.716 以上	2.1	1.539 以下	R 3.12.20	6.20・12.20				○				
106.757 以上	2.1	1.439 以下	R 3.12.20	6.20・12.20				○				
110.317 以上	2.1	0.982 以下	R 3.12.20	6.20・12.20				○				
112.651 以上	2.1	0.060 以下	R 3.12.20	6.20・12.20				○				
112.192 以上	2.1	△0.175 以下	R 3.12.20	6.20・12.20				○				
110.701 以上	2.1	△0.139 以下	R 3.12.20	6.20・12.20					○			
109.446 以上	2.1	△0.115 以下	R 3.12.20	6.20・12.20					○			
109.278 以上	2.1	△0.143 以下	R 3.12.20	6.20・12.20				○				
100.16	2.2	2.188	R 3.12.20	6.20・12.20				○	○	○		
100.16	2.2	2.188	R 3.12.20	6.20・12.20						○		
100.16	2.2	2.188	R 3.12.20	6.20・12.20						○		
100.512 以上	2.2	2.156 以下	R 3.12.20	6.20・12.20				○				
102.112 以上	2.2	2.021 以下	R 3.12.20	6.20・12.20				○				
100.706 以上	2.2	2.139 以下	R 3.12.20	6.20・12.20				○				

35. 現 存 国 債 の 普通国債及び財政投融资

名 称	記 号	発 行 日	発 行 額	平成30年度末現在額	発 行 方 法
利付国庫債券(20年)	第54回	年 月 日	千円	千円	
		H18. 9.29	6,600,000	6,600,000	流 動 性 供 給
		H18.11.15	36,500,000	36,500,000	流 動 性 供 給
		H19. 7.20	5,700,000	5,700,000	流 動 性 供 給
		H19. 8.30	300,000	300,000	流 動 性 供 給
		H19. 9.20	7,300,000	7,300,000	流 動 性 供 給
		H19.10.25	1,500,000	1,500,000	流 動 性 供 給
		H19.11.30	800,000	800,000	流 動 性 供 給
		H19.12.20	4,000,000	4,000,000	流 動 性 供 給
		H20. 2.29	6,400,000	6,400,000	流 動 性 供 給
		H20. 4.22	6,900,000	6,900,000	流 動 性 供 給
		H20. 7.16	4,000,000	4,000,000	流 動 性 供 給
		H20.12. 9	28,200,000	28,200,000	流 動 性 供 給
		H21.10.27	10,000,000	10,000,000	流 動 性 供 給
		H21.11.19	600,000	600,000	流 動 性 供 給
		H22. 1.28	300,000	300,000	流 動 性 供 給
		H22. 3.24	9,000,000	9,000,000	流 動 性 供 給
		H27. 5.25	300,000	300,000	流 動 性 供 給
		H27. 7.28	2,100,000	2,100,000	流 動 性 供 給
		H29. 3.22	2,000,000	2,000,000	流 動 性 供 給
		H30. 1.10	2,000,000	2,000,000	流 動 性 供 給
		H30. 7.23	1,600,000	1,600,000	流 動 性 供 給
		H31. 3.25	7,100,000	7,100,000	流 動 性 供 給
第54回 小計		914,300,000	914,300,000		
第55回	H14. 4.22	699,200,000	699,200,000	価 格 コ ン ベ ン シ ョ ナ ル	
		77,500,000	77,500,000	簡 保 資 金 引 受	

名 称 別 要 項

特別会計国債 (103)

発行価格	利率	利回り	償還期限	利子支払期	4条	特例	出納	借換	前倒	財投	年金	復興
100円につき円	年 %	年 %	年 月 日	月 日・月 日								
103.469 以上	2.2	1.906 以下	R 3.12.20	6.20・12.20				○				
102.402 以上	2.2	1.993 以下	R 3.12.20	6.20・12.20				○				
100.772 以上	2.2	2.130 以下	R 3.12.20	6.20・12.20				○				
104.289 以上	2.2	1.822 以下	R 3.12.20	6.20・12.20				○				
104.512 以上	2.2	1.802 以下	R 3.12.20	6.20・12.20				○				
103.577 以上	2.2	1.880 以下	R 3.12.20	6.20・12.20				○				
105.660 以上	2.2	1.701 以下	R 3.12.20	6.20・12.20				○				
104.871 以上	2.2	1.766 以下	R 3.12.20	6.20・12.20				○				
105.121 以上	2.2	1.740 以下	R 3.12.20	6.20・12.20				○				
105.555 以上	2.2	1.699 以下	R 3.12.20	6.20・12.20				○				
104.552 以上	2.2	1.780 以下	R 3.12.20	6.20・12.20				○				
105.649 以上	2.2	1.672 以下	R 3.12.20	6.20・12.20				○				
106.308 以上	2.2	1.581 以下	R 3.12.20	6.20・12.20				○				
106.909 以上	2.2	1.523 以下	R 3.12.20	6.20・12.20				○				
107.151 以上	2.2	1.492 以下	R 3.12.20	6.20・12.20				○				
106.733 以上	2.2	1.524 以下	R 3.12.20	6.20・12.20					○			
113.430 以上	2.2	0.138 以下	R 3.12.20	6.20・12.20				○				
113.212 以上	2.2	0.119 以下	R 3.12.20	6.20・12.20				○				
111.163 以上	2.2	△0.136 以下	R 3.12.20	6.20・12.20					○			
109.267 以上	2.2	△0.138 以下	R 3.12.20	6.20・12.20				○				
107.934 以上	2.2	△0.117 以下	R 3.12.20	6.20・12.20				○				
106.546 以上	2.2	△0.178 以下	R 3.12.20	6.20・12.20				○				
99.29	2.0	2.050	R 4. 3.21	3.20・9.20				○		○		
99.29	2.0	2.050	R 4. 3.21	3.20・9.20						○		

35. 現 存 国 債 の 普通国債及び財政投融资

名 称	記 号	発 行 日	発 行 額	平成30年度末現在額	発 行 方 法
利付国庫債券(20年)	第55回	年 月 日	千円	千円	
		H14. 4.22	30,200,000	30,200,000	年 金 資 金 引 受
		H19. 4.25	7,100,000	7,100,000	流 動 性 供 給
		H19. 5.15	21,100,000	21,100,000	流 動 性 供 給
		H19. 7.20	1,000,000	1,000,000	流 動 性 供 給
		H19. 8.30	10,900,000	10,900,000	流 動 性 供 給
		H19. 9.20	3,000,000	3,000,000	流 動 性 供 給
		H19.10.25	4,900,000	4,900,000	流 動 性 供 給
		H19.11.30	900,000	900,000	流 動 性 供 給
		H20. 1.31	600,000	600,000	流 動 性 供 給
		H20. 2.29	13,400,000	13,400,000	流 動 性 供 給
		H20. 4.22	5,300,000	5,300,000	流 動 性 供 給
		H20. 5.28	18,100,000	18,100,000	流 動 性 供 給
		H20.12. 9	9,700,000	9,700,000	流 動 性 供 給
		H21. 3.26	23,200,000	23,200,000	流 動 性 供 給
		H21. 6.26	1,000,000	1,000,000	流 動 性 供 給
		H21. 7.31	6,700,000	6,700,000	流 動 性 供 給
		H21.11.19	9,000,000	9,000,000	流 動 性 供 給
		H21.12.25	1,000,000	1,000,000	流 動 性 供 給
		H22. 1.28	200,000	200,000	流 動 性 供 給
		H22. 2.24	5,400,000	5,400,000	流 動 性 供 給
		H22. 3.24	2,500,000	2,500,000	流 動 性 供 給
		H22. 4.23	9,500,000	9,500,000	流 動 性 供 給
H22. 5.28	3,900,000	3,900,000	流 動 性 供 給		
H22. 6.25	6,100,000	6,100,000	流 動 性 供 給		
H23.10.27	2,300,000	2,300,000	流 動 性 供 給		

名 称 別 要 項

特別会計国債 (104)

発行価格	利率	利回り	償還期限	利子支払期	4条	特例	出納	借換	前倒	財投	年金	復興
100円につき円 99.29	年 % 2.0	年 % 2.050	年 月 日 R 4. 3.21	月 日・月 日 3.20・9.20						○		
100.589 以上	2.0	1.949 以下	R 4. 3.21	9.20・3.20				○				
100.947 以上	2.0	1.918 以下	R 4. 3.21	9.20・3.20				○				
98.195 以上	2.0	2.162 以下	R 4. 3.21	9.20・3.20				○				
101.580 以上	2.0	1.862 以下	R 4. 3.21	9.20・3.20				○				
101.877 以上	2.0	1.836 以下	R 4. 3.21	9.20・3.20				○				
100.845 以上	2.0	1.925 以下	R 4. 3.21	9.20・3.20				○				
103.036 以上	2.0	1.735 以下	R 4. 3.21	9.20・3.20				○				
102.704 以上	2.0	1.761 以下	R 4. 3.21	9.20・3.20				○				
102.473 以上	2.0	1.780 以下	R 4. 3.21	9.20・3.20				○				
102.912 以上	2.0	1.740 以下	R 4. 3.21	9.20・3.20				○				
98.992 以上	2.0	2.094 以下	R 4. 3.21	9.20・3.20				○				
103.026 以上	2.0	1.720 以下	R 4. 3.21	9.20・3.20				○				
105.080 以上	2.0	1.531 以下	R 4. 3.21	9.20・3.20					○			
103.356 以上	2.0	1.680 以下	R 4. 3.21	9.20・3.20				○				
103.746 以上	2.0	1.642 以下	R 4. 3.21	9.20・3.20				○				
104.400 以上	2.0	1.574 以下	R 4. 3.21	9.20・3.20				○				
105.430 以上	2.0	1.476 以下	R 4. 3.21	9.20・3.20				○				
104.780 以上	2.0	1.533 以下	R 4. 3.21	9.20・3.20				○				
104.585 以上	2.0	1.549 以下	R 4. 3.21	9.20・3.20				○				
104.360 以上	2.0	1.568 以下	R 4. 3.21	9.20・3.20					○			
105.147 以上	2.0	1.491 以下	R 4. 3.21	9.20・3.20				○				
105.899 以上	2.0	1.417 以下	R 4. 3.21	9.20・3.20				○				
106.747 以上	2.0	1.335 以下	R 4. 3.21	9.20・3.20				○				
109.273 以上	2.0	1.014 以下	R 4. 3.21	9.20・3.20				○				

35. 現 存 国 債 の 普通国債及び財政投融资

名 称	記 号	発 行 日	発 行 額	平成30年度末現在額	発 行 方 法
利付国庫債券(20年)	第55回	年 月 日	千円	千円	
		H24. 1.26	11,700,000	11,700,000	流 動 性 供 給
		H24. 2.24	2,900,000	2,900,000	流 動 性 供 給
		H24.11.26	2,400,000	2,400,000	流 動 性 供 給
		H25. 8.26	1,000,000	1,000,000	流 動 性 供 給
		H27. 5.25	500,000	500,000	流 動 性 供 給
		H27.12.14	1,700,000	1,700,000	流 動 性 供 給
		H28. 2.16	1,300,000	1,300,000	流 動 性 供 給
		H28. 8.29	28,800,000	28,800,000	流 動 性 供 給
		H28.12.26	70,100,000	70,100,000	流 動 性 供 給
		H29. 1.30	1,500,000	1,500,000	流 動 性 供 給
		H30. 7.23	2,000,000	2,000,000	流 動 性 供 給
		H31. 3.25	800,000	800,000	流 動 性 供 給
	第55回 小計		1,098,400,000	1,098,400,000	
	第56回	H14. 6.20	699,400,000	699,400,000	価 格 コ ン ベ ン シ ョ ナ ル
			77,500,000	77,500,000	簡 保 資 金 引 受
			30,100,000	30,100,000	年 金 資 金 引 受
		H19. 5.15	2,700,000	2,700,000	流 動 性 供 給
		H19. 7.20	11,000,000	11,000,000	流 動 性 供 給
		H19. 8.30	1,400,000	1,400,000	流 動 性 供 給
		H19. 9.20	8,700,000	8,700,000	流 動 性 供 給
		H19.10.25	600,000	600,000	流 動 性 供 給
		H19.11.30	3,100,000	3,100,000	流 動 性 供 給
H20. 4.22		2,400,000	2,400,000	流 動 性 供 給	
H20. 5.28	22,400,000	22,400,000	流 動 性 供 給		
H20.12. 9	2,400,000	2,400,000	流 動 性 供 給		

名 称 別 要 項

特別会計国債 (105)

発行価格	利率	利回り	償還期限	利子支払期	4条	特例	出納	借換	前倒	財投	年金	復興
100円につき円	年 %	年 %	年 月 日	月 日・月 日								
109.455 以上	2.0	0.976 以下	R 4. 3.21	9.20・3.20					○			
109.780 以上	2.0	0.937 以下	R 4. 3.21	9.20・3.20					○			
112.034 以上	2.0	0.632 以下	R 4. 3.21	9.20・3.20					○			
111.063 以上	2.0	0.638 以下	R 4. 3.21	9.20・3.20				○				
112.416 以上	2.0	0.160 以下	R 4. 3.21	9.20・3.20				○				
112.152 以上	2.0	0.054 以下	R 4. 3.21	9.20・3.20				○				
113.641 以上	2.0	△0.211 以下	R 4. 3.21	9.20・3.20				○				
112.171 以上	2.0	△0.169 以下	R 4. 3.21	9.20・3.20				○				
110.825 以上	2.0	△0.062 以下	R 4. 3.21	9.20・3.20					○			
110.740 以上	2.0	△0.082 以下	R 4. 3.21	9.20・3.20					○			
107.786 以上	2.0	△0.118 以下	R 4. 3.21	9.20・3.20				○				
106.544 以上	2.0	△0.178 以下	R 4. 3.21	9.20・3.20				○				
99.53	2.0	2.033	R 4. 6.20	6.20・12.20	○			○		○		
99.53	2.0	2.033	R 4. 6.20	6.20・12.20						○		
99.53	2.0	2.033	R 4. 6.20	6.20・12.20						○		
100.853 以上	2.0	1.927 以下	R 4. 6.20	6.20・12.20				○				
97.995 以上	2.0	2.178 以下	R 4. 6.20	6.20・12.20				○				
101.507 以上	2.0	1.870 以下	R 4. 6.20	6.20・12.20				○				
101.702 以上	2.0	1.853 以下	R 4. 6.20	6.20・12.20				○				
100.673 以上	2.0	1.941 以下	R 4. 6.20	6.20・12.20				○				
102.899 以上	2.0	1.750 以下	R 4. 6.20	6.20・12.20				○				
102.639 以上	2.0	1.767 以下	R 4. 6.20	6.20・12.20				○				
98.742 以上	2.0	2.116 以下	R 4. 6.20	6.20・12.20				○				
102.734 以上	2.0	1.750 以下	R 4. 6.20	6.20・12.20				○				

35. 現 存 国 債 の 普通国債及び財政投融资

名 称	記 号	発 行 日	発 行 額	平成30年度末現在額	発 行 方 法
		年 月 日	千円	千円	
利付国庫債券(20年)	第56回	H21. 3.26	1,500,000	1,500,000	流 動 性 供 給
		H21. 5.26	200,000	200,000	流 動 性 供 給
		H21. 6.26	7,500,000	7,500,000	流 動 性 供 給
		H21. 7.31	8,500,000	8,500,000	流 動 性 供 給
		H21. 8.25	12,500,000	12,500,000	流 動 性 供 給
		H21.11.19	4,800,000	4,800,000	流 動 性 供 給
		H21.12.25	6,300,000	6,300,000	流 動 性 供 給
		H22. 1.28	100,000	100,000	流 動 性 供 給
		H22. 2.24	1,000,000	1,000,000	流 動 性 供 給
		H22. 3.24	1,300,000	1,300,000	流 動 性 供 給
		H22. 4.23	500,000	500,000	流 動 性 供 給
		H22. 9.28	100,000	100,000	流 動 性 供 給
		H23.12.26	1,500,000	1,500,000	流 動 性 供 給
		H24. 5.24	4,500,000	4,500,000	流 動 性 供 給
		H25. 6.27	51,800,000	51,800,000	流 動 性 供 給
		H25. 7.23	16,100,000	16,100,000	流 動 性 供 給
		H27. 7.28	500,000	500,000	流 動 性 供 給
		H28. 2.16	200,000	200,000	流 動 性 供 給
		H29. 2.23	500,000	500,000	流 動 性 供 給
		H29. 3.30	5,500,000	5,500,000	流 動 性 供 給
		H29. 5.25	10,500,000	10,500,000	流 動 性 供 給
		H29. 9.22	8,900,000	8,900,000	流 動 性 供 給
		H31. 1.23	13,200,000	13,200,000	流 動 性 供 給
H31. 3.25	500,000	500,000	流 動 性 供 給		
	第56回 小計		1,019,700,000	1,019,700,000	

35. 現 存 国 債 の 普通国債及び財政投融资

名 称	記 号	発 行 日	発 行 額	平成30年度末現在額	発 行 方 法
利付国庫債券(20年)	第57回	年 月 日	千円	千円	
		H14. 8.20	699,100,000	699,100,000	価格コンベンショナル
			77,500,000	77,500,000	簡保資金引受
			30,200,000	30,200,000	年金資金引受
		H19. 6.20	400,000	400,000	流動性供給
		H19. 9.20	6,500,000	6,500,000	流動性供給
		H20. 1.31	5,000,000	5,000,000	流動性供給
		H20. 2.29	1,000,000	1,000,000	流動性供給
		H20. 4.22	3,400,000	3,400,000	流動性供給
		H20. 5.28	37,700,000	37,700,000	流動性供給
		H20.10.16	19,400,000	19,400,000	流動性供給
		H21. 7.31	7,100,000	7,100,000	流動性供給
		H21. 8.25	5,000,000	5,000,000	流動性供給
		H21.10.27	200,000	200,000	流動性供給
		H21.11.19	1,300,000	1,300,000	流動性供給
		H21.12.25	7,500,000	7,500,000	流動性供給
		H22. 9.28	4,400,000	4,400,000	流動性供給
		H23.10.27	20,400,000	20,400,000	流動性供給
		H23.11.22	27,000,000	27,000,000	流動性供給
		H24. 2.24	15,100,000	15,100,000	流動性供給
		H24. 5.24	9,400,000	9,400,000	流動性供給
		H25. 8.26	3,800,000	3,800,000	流動性供給
		H27.12.14	700,000	700,000	流動性供給
	H28. 1.28	400,000	400,000	流動性供給	
	H29. 3.30	900,000	900,000	流動性供給	
	H29. 9.22	9,700,000	9,700,000	流動性供給	

名 称 別 要 項

特別会計国債 (107)

発行価格	利率	利回り	償還期限	利子支払期	4条	特例	出納	借換	前倒	財投	年金	復興
100円につき円	年 %	年 %	年 月 日	月 日・月 日								
99.20	1.9	1.955	R 4. 6.20	6.20・12.20		○				○		
99.20	1.9	1.955	R 4. 6.20	6.20・12.20						○		
99.20	1.9	1.955	R 4. 6.20	6.20・12.20						○		
96.758 以上	1.9	2.187 以下	R 4. 6.20	6.20・12.20				○				
100.370 以上	1.9	1.868 以下	R 4. 6.20	6.20・12.20				○				
101.292 以上	1.9	1.787 以下	R 4. 6.20	6.20・12.20				○				
101.034 以上	1.9	1.809 以下	R 4. 6.20	6.20・12.20				○				
101.311 以上	1.9	1.784 以下	R 4. 6.20	6.20・12.20				○				
97.584 以上	1.9	2.123 以下	R 4. 6.20	6.20・12.20				○				
100.228 以上	1.9	1.879 以下	R 4. 6.20	6.20・12.20				○				
102.374 以上	1.9	1.676 以下	R 4. 6.20	6.20・12.20				○				
102.917 以上	1.9	1.625 以下	R 4. 6.20	6.20・12.20				○				
102.562 以上	1.9	1.655 以下	R 4. 6.20	6.20・12.20				○				
103.164 以上	1.9	1.598 以下	R 4. 6.20	6.20・12.20				○				
104.042 以上	1.9	1.515 以下	R 4. 6.20	6.20・12.20				○				
107.582 以上	1.9	1.165 以下	R 4. 6.20	6.20・12.20				○				
108.139 以上	1.9	1.050 以下	R 4. 6.20	6.20・12.20				○				
108.669 以上	1.9	0.994 以下	R 4. 6.20	6.20・12.20				○				
108.702 以上	1.9	0.972 以下	R 4. 6.20	6.20・12.20					○			
109.641 以上	1.9	0.860 以下	R 4. 6.20	6.20・12.20				○				
110.386 以上	1.9	0.654 以下	R 4. 6.20	6.20・12.20				○				
111.948 以上	1.9	0.059 以下	R 4. 6.20	6.20・12.20				○				
112.122 以上	1.9	0.003 以下	R 4. 6.20	6.20・12.20				○				
110.701 以上	1.9	△0.134 以下	R 4. 6.20	6.20・12.20					○			
109.582 以上	1.9	△0.110 以下	R 4. 6.20	6.20・12.20					○			

35. 現 存 国 債 の 普通国債及び財政投融资

名 称	記 号	発 行 日	発 行 額	平成30年度末現在額	発 行 方 法
利付国庫債券(20年)	第57回 小計	年 月 日	千円 993,100,000	千円 993,100,000	
	第58回	H14.10.21	699,100,000	699,100,000	価格コンベンショナル
			77,500,000	77,500,000	簡保資金引受
			29,900,000	29,900,000	年金資金引受
		H19.4.25	10,500,000	10,500,000	流動性供給
		H19.5.15	10,000,000	10,000,000	流動性供給
		H19.7.20	1,000,000	1,000,000	流動性供給
		H19.8.30	3,000,000	3,000,000	流動性供給
		H19.11.30	2,000,000	2,000,000	流動性供給
		H19.12.20	9,000,000	9,000,000	流動性供給
		H20.1.31	3,300,000	3,300,000	流動性供給
		H20.2.29	4,200,000	4,200,000	流動性供給
		H20.3.21	2,400,000	2,400,000	流動性供給
		H20.4.22	5,800,000	5,800,000	流動性供給
		H20.5.28	1,700,000	1,700,000	流動性供給
		H20.10.16	19,400,000	19,400,000	流動性供給
		H20.12.9	400,000	400,000	流動性供給
		H21.6.26	7,200,000	7,200,000	流動性供給
		H21.7.31	1,500,000	1,500,000	流動性供給
		H21.10.27	1,000,000	1,000,000	流動性供給
		H21.11.19	200,000	200,000	流動性供給
		H21.12.25	3,000,000	3,000,000	流動性供給
		H22.1.28	4,100,000	4,100,000	流動性供給
		H22.3.24	7,600,000	7,600,000	流動性供給
		H22.9.28	2,400,000	2,400,000	流動性供給

名 称 別 要 項

特別会計国債 (108)

発行価格	利率	利回り	償還期限	利子支払期	4条	特例	出納	借換	前倒	財投	年金	復興
100円につき円	年 %	年 %	年 月 日	月 日・月 日								
100.11	1.9	1.892	R 4. 9.20	3.20・9.20		○				○		
100.11	1.9	1.892	R 4. 9.20	3.20・9.20						○		
100.11	1.9	1.892	R 4. 9.20	3.20・9.20						○		
98.962 以上	1.9	1.988 以下	R 4. 9.20	9.20・3.20				○				
99.327 以上	1.9	1.957 以下	R 4. 9.20	9.20・3.20				○				
96.554 以上	1.9	2.203 以下	R 4. 9.20	9.20・3.20				○				
100.058 以上	1.9	1.895 以下	R 4. 9.20	9.20・3.20				○				
101.465 以上	1.9	1.775 以下	R 4. 9.20	9.20・3.20				○				
100.649 以上	1.9	1.844 以下	R 4. 9.20	9.20・3.20				○				
101.158 以上	1.9	1.800 以下	R 4. 9.20	9.20・3.20				○				
100.851 以上	1.9	1.826 以下	R 4. 9.20	9.20・3.20				○				
102.445 以上	1.9	1.690 以下	R 4. 9.20	9.20・3.20					○			
101.109 以上	1.9	1.803 以下	R 4. 9.20	9.20・3.20				○				
97.455 以上	1.9	2.132 以下	R 4. 9.20	9.20・3.20				○				
100.000 以上	1.9	1.900 以下	R 4. 9.20	9.20・3.20				○				
101.215 以上	1.9	1.790 以下	R 4. 9.20	9.20・3.20				○				
101.666 以上	1.9	1.745 以下	R 4. 9.20	9.20・3.20				○				
102.082 以上	1.9	1.706 以下	R 4. 9.20	9.20・3.20				○				
102.419 以上	1.9	1.672 以下	R 4. 9.20	9.20・3.20				○				
102.986 以上	1.9	1.619 以下	R 4. 9.20	9.20・3.20				○				
103.966 以上	1.9	1.528 以下	R 4. 9.20	9.20・3.20				○				
103.241 以上	1.9	1.592 以下	R 4. 9.20	9.20・3.20				○				
102.930 以上	1.9	1.618 以下	R 4. 9.20	9.20・3.20					○			
107.443 以上	1.9	1.190 以下	R 4. 9.20	9.20・3.20				○				

35. 現 存 国 債 の 普通国債及び財政投融资

名 称	記 号	発 行 日	発 行 額	平成30年度末現在額	発 行 方 法
利付国庫債券(20年)	第58回	年 月 日	千円	千円	
		H22. 11. 18	4,000,000	4,000,000	流 動 性 供 給
		H23. 7. 29	2,800,000	2,800,000	流 動 性 供 給
		H23. 8. 26	8,900,000	8,900,000	流 動 性 供 給
		H23. 9. 27	17,000,000	17,000,000	流 動 性 供 給
		H23. 11. 22	200,000	200,000	流 動 性 供 給
		H23. 12. 26	3,600,000	3,600,000	流 動 性 供 給
		H24. 1. 26	2,000,000	2,000,000	流 動 性 供 給
		H24. 2. 24	100,000	100,000	流 動 性 供 給
		H24. 5. 24	6,500,000	6,500,000	流 動 性 供 給
		H24. 7. 26	13,000,000	13,000,000	流 動 性 供 給
		H24. 8. 30	130,400,000	130,400,000	流 動 性 供 給
		H25. 5. 27	40,100,000	40,100,000	流 動 性 供 給
		H25. 7. 23	500,000	500,000	流 動 性 供 給
		H26. 9. 29	100,000	100,000	流 動 性 供 給
		H27. 12. 14	4,500,000	4,500,000	流 動 性 供 給
		H28. 1. 28	100,000	100,000	流 動 性 供 給
		H28. 2. 16	100,000	100,000	流 動 性 供 給
		H28. 4. 27	100,000	100,000	流 動 性 供 給
		H29. 2. 23	48,300,000	48,300,000	流 動 性 供 給
		H29. 3. 30	9,700,000	9,700,000	流 動 性 供 給
		H29. 6. 26	15,500,000	15,500,000	流 動 性 供 給
		H29. 7. 25	100,000	100,000	流 動 性 供 給
H29. 9. 26	23,500,000	23,500,000	流 動 性 供 給		
H30. 9. 10	9,500,000	9,500,000	流 動 性 供 給		
H31. 1. 23	5,000,000	5,000,000	流 動 性 供 給		

名 称 別 要 項

特別会計国債 (109)

発行価格	利率	利回り	償還期限	利子支払期	4条	特例	出納	借換	前倒	財投	年金	復興
100円につき円	年 %	年 %	年 月 日	月 日・月 日								
107.144 以上	1.9	1.210 以下	R 4. 9.20	9.20・3.20				○				
106.870 以上	1.9	1.201 以下	R 4. 9.20	9.20・3.20				○				
107.554 以上	1.9	1.132 以下	R 4. 9.20	9.20・3.20				○				
108.155 以上	1.9	1.070 以下	R 4. 9.20	9.20・3.20				○				
108.633 以上	1.9	1.015 以下	R 4. 9.20	9.20・3.20				○				
108.430 以上	1.9	1.028 以下	R 4. 9.20	9.20・3.20				○				
108.359 以上	1.9	1.029 以下	R 4. 9.20	9.20・3.20					○			
108.676 以上	1.9	0.993 以下	R 4. 9.20	9.20・3.20					○			
109.603 以上	1.9	0.885 以下	R 4. 9.20	9.20・3.20				○				
111.280 以上	1.9	0.709 以下	R 4. 9.20	9.20・3.20				○				
110.147 以上	1.9	0.809 以下	R 4. 9.20	9.20・3.20				○				
108.438 以上	1.9	0.917 以下	R 4. 9.20	9.20・3.20				○				
110.151 以上	1.9	0.719 以下	R 4. 9.20	9.20・3.20				○				
112.139 以上	1.9	0.337 以下	R 4. 9.20	9.20・3.20				○				
112.333 以上	1.9	0.069 以下	R 4. 9.20	9.20・3.20				○				
112.563 以上	1.9	0.008 以下	R 4. 9.20	9.20・3.20				○				
113.921 以上	1.9	△0.186 以下	R 4. 9.20	9.20・3.20				○				
113.724 以上	1.9	△0.215 以下	R 4. 9.20	9.20・3.20				○				
110.983 以上	1.9	△0.064 以下	R 4. 9.20	9.20・3.20					○			
111.154 以上	1.9	△0.123 以下	R 4. 9.20	9.20・3.20					○			
110.340 以上	1.9	△0.068 以下	R 4. 9.20	9.20・3.20				○				
110.114 以上	1.9	△0.056 以下	R 4. 9.20	9.20・3.20				○				
110.055 以上	1.9	△0.107 以下	R 4. 9.20	9.20・3.20					○			
108.026 以上	1.9	△0.086 以下	R 4. 9.20	9.20・3.20				○				
107.590 以上	1.9	△0.163 以下	R 4. 9.20	9.20・3.20				○				

35. 現 存 国 債 の 普通国債及び財政投融资

名 称	記 号	発 行 日	発 行 額	平成30年度末現在額	発 行 方 法
利付国庫債券(20年)	第58回 小計	年 月 日	千円 1,251,800,000	千円 1,251,800,000	
	第59回	H14.12.20	699,100,000	699,100,000	価格コンベンショナル
			77,500,000	77,500,000	簡保資金引受
			29,700,000	29,700,000	年金資金引受
		H19.7.20	5,000,000	5,000,000	流動性供給
		H19.8.30	2,000,000	2,000,000	流動性供給
		H19.9.20	4,500,000	4,500,000	流動性供給
		H19.12.20	6,500,000	6,500,000	流動性供給
		H20.1.31	30,000,000	30,000,000	流動性供給
		H20.5.28	1,700,000	1,700,000	流動性供給
		H21.6.26	2,000,000	2,000,000	流動性供給
		H21.8.25	7,300,000	7,300,000	流動性供給
		H21.10.27	12,000,000	12,000,000	流動性供給
		H21.11.19	40,800,000	40,800,000	流動性供給
		H21.12.25	23,000,000	23,000,000	流動性供給
		H22.1.28	2,000,000	2,000,000	流動性供給
		H22.2.24	100,000	100,000	流動性供給
		H22.3.24	400,000	400,000	流動性供給
		H22.6.25	13,300,000	13,300,000	流動性供給
		H22.9.28	7,100,000	7,100,000	流動性供給
		H23.2.23	9,500,000	9,500,000	流動性供給
		H23.3.25	46,400,000	46,400,000	流動性供給
		H23.8.26	14,500,000	14,500,000	流動性供給
		H23.10.27	9,900,000	9,900,000	流動性供給
		H23.11.22	22,900,000	22,900,000	流動性供給

名 称 別 要 項

特別会計国債 (110)

発行価格	利率	利回り	償還期限	利子支払期	4条	特例	出納	借換	前倒	財投	年金	復興
100円につき円	年 %	年 %	年 月 日	月 日・月 日								
100.70	1.7	1.653	R 4.12.20	6.20・12.20		○		○				
100.70	1.7	1.653	R 4.12.20	6.20・12.20						○		
100.70	1.7	1.653	R 4.12.20	6.20・12.20						○		
93.811 以上	1.7	2.240 以下	R 4.12.20	6.20・12.20				○				
97.247 以上	1.7	1.933 以下	R 4.12.20	6.20・12.20				○				
97.313 以上	1.7	1.928 以下	R 4.12.20	6.20・12.20				○				
97.710 以上	1.7	1.896 以下	R 4.12.20	6.20・12.20				○				
98.306 以上	1.7	1.845 以下	R 4.12.20	6.20・12.20				○				
94.683 以上	1.7	2.181 以下	R 4.12.20	6.20・12.20				○				
99.054 以上	1.7	1.787 以下	R 4.12.20	6.20・12.20				○				
100.021 以上	1.7	1.698 以下	R 4.12.20	6.20・12.20				○				
99.764 以上	1.7	1.722 以下	R 4.12.20	6.20・12.20				○				
100.376 以上	1.7	1.665 以下	R 4.12.20	6.20・12.20				○				
101.271 以上	1.7	1.582 以下	R 4.12.20	6.20・12.20				○				
100.649 以上	1.7	1.639 以下	R 4.12.20	6.20・12.20				○				
100.518 以上	1.7	1.651 以下	R 4.12.20	6.20・12.20				○				
100.441 以上	1.7	1.658 以下	R 4.12.20	6.20・12.20					○			
102.828 以上	1.7	1.433 以下	R 4.12.20	6.20・12.20				○				
105.084 以上	1.7	1.222 以下	R 4.12.20	6.20・12.20				○				
102.182 以上	1.7	1.483 以下	R 4.12.20	6.20・12.20				○				
103.118 以上	1.7	1.391 以下	R 4.12.20	6.20・12.20					○			
105.275 以上	1.7	1.172 以下	R 4.12.20	6.20・12.20				○				
105.800 以上	1.7	1.115 以下	R 4.12.20	6.20・12.20				○				
106.375 以上	1.7	1.057 以下	R 4.12.20	6.20・12.20				○				

35. 現 存 国 債 の 普通国債及び財政投融资

名 称	記 号	発 行 日	発 行 額	平成30年度末現在額	発 行 方 法	
利付国庫債券(20年)	第59回	年 月 日	千円	千円		
		H28. 2.16	49,400,000	49,400,000	流 動 性 供 給	
		H29. 3.30	2,100,000	2,100,000	流 動 性 供 給	
		H29. 5.25	200,000	200,000	流 動 性 供 給	
		H29. 6.26	41,800,000	41,800,000	流 動 性 供 給	
		H29. 7.25	300,000	300,000	流 動 性 供 給	
		H29.11.24	50,000,000	50,000,000	流 動 性 供 給	
	H30. 9.10	1,500,000	1,500,000	流 動 性 供 給		
	第59回 小計		1,212,500,000	1,212,500,000		
	第60回	H15. 2.25		699,400,000	679,400,000	価 格 コ ン ベ ン シ ョ ナ ル
				78,300,000	78,300,000	簡 保 資 金 引 受
				20,400,000	20,400,000	年 金 資 金 引 受
		H19. 9.20		5,500,000	5,500,000	流 動 性 供 給
		H20. 3.21		8,300,000	8,300,000	流 動 性 供 給
		H20. 5.28		10,000,000	10,000,000	流 動 性 供 給
		H21. 3.26		10,000,000	10,000,000	流 動 性 供 給
		H21. 8.25		13,500,000	13,500,000	流 動 性 供 給
		H21.10.27		500,000	500,000	流 動 性 供 給
		H21.11.19		3,800,000	3,800,000	流 動 性 供 給
		H21.12.25		11,800,000	11,800,000	流 動 性 供 給
		H22. 1.28		10,700,000	10,700,000	流 動 性 供 給
		H22. 2.24		47,900,000	47,900,000	流 動 性 供 給
		H22. 3.24		39,500,000	39,500,000	流 動 性 供 給
H22. 4.23			3,400,000	3,400,000	流 動 性 供 給	
H22. 5.28			5,600,000	5,600,000	流 動 性 供 給	
H22. 6.25		700,000	700,000	流 動 性 供 給		

名 称 別 要 項

特別会計国債 (111)

発行価格	利率	利回り	償還期限	利子支払期	4条	特例	出納	借換	前倒	財投	年金	復興
100円につき円	年 %	年 %	年 月 日	月 日・月 日								
112.919 以上	1.7	△0.167 以下	R 4.12.20	6.20・12.20				○				
110.493 以上	1.7	△0.120 以下	R 4.12.20	6.20・12.20					○			
110.074 以上	1.7	△0.098 以下	R 4.12.20	6.20・12.20				○				
109.703 以上	1.7	△0.063 以下	R 4.12.20	6.20・12.20				○				
109.491 以上	1.7	△0.051 以下	R 4.12.20	6.20・12.20				○				
109.314 以上	1.7	△0.125 以下	R 4.12.20	6.20・12.20					○			
107.666 以上	1.7	△0.086 以下	R 4.12.20	6.20・12.20				○				
99.16	1.4	1.454	R 4.12.20	6.20・12.20				○	○	○		
99.16	1.4	1.454	R 4.12.20	6.20・12.20						○		
99.16	1.4	1.454	R 4.12.20	6.20・12.20						○		
93.119 以上	1.4	1.988 以下	R 4.12.20	6.20・12.20				○				
95.337 以上	1.4	1.800 以下	R 4.12.20	6.20・12.20					○			
90.845 以上	1.4	2.233 以下	R 4.12.20	6.20・12.20				○				
97.145 以上	1.4	1.655 以下	R 4.12.20	6.20・12.20					○			
96.312 以上	1.4	1.741 以下	R 4.12.20	6.20・12.20				○				
96.156 以上	1.4	1.760 以下	R 4.12.20	6.20・12.20				○				
96.737 以上	1.4	1.705 以下	R 4.12.20	6.20・12.20				○				
97.555 以上	1.4	1.628 以下	R 4.12.20	6.20・12.20				○				
96.960 以上	1.4	1.687 以下	R 4.12.20	6.20・12.20				○				
96.811 以上	1.4	1.703 以下	R 4.12.20	6.20・12.20				○				
96.817 以上	1.4	1.704 以下	R 4.12.20	6.20・12.20					○			
97.719 以上	1.4	1.617 以下	R 4.12.20	6.20・12.20				○				
98.474 以上	1.4	1.545 以下	R 4.12.20	6.20・12.20				○				
99.492 以上	1.4	1.448 以下	R 4.12.20	6.20・12.20				○				

35. 現 存 国 債 の 普通国債及び財政投融资

名 称	記 号	発 行 日	発 行 額	平成30年度末現在額	発 行 方 法	
		年 月 日	千円	千円		
利付国庫債券(20年)	第60回	H22. 7.22	8,600,000	8,600,000	流 動 性 供 給	
		H22. 9.28	18,300,000	18,300,000	流 動 性 供 給	
		H22.11.18	2,000,000	2,000,000	流 動 性 供 給	
		H23. 1.27	5,000,000	5,000,000	流 動 性 供 給	
		H23. 2.23	25,900,000	25,900,000	流 動 性 供 給	
		H23. 3.25	20,800,000	20,800,000	流 動 性 供 給	
		H23. 7.29	3,600,000	3,600,000	流 動 性 供 給	
		H23. 8.26	32,300,000	32,300,000	流 動 性 供 給	
		H23. 9.27	16,200,000	16,200,000	流 動 性 供 給	
		H23.10.27	23,900,000	23,900,000	流 動 性 供 給	
		H23.12.26	4,900,000	4,900,000	流 動 性 供 給	
		H24. 2.24	9,700,000	9,700,000	流 動 性 供 給	
		H28. 2.16	33,700,000	33,700,000	流 動 性 供 給	
		H29. 2.23	800,000	800,000	流 動 性 供 給	
		H29. 6.26	27,400,000	27,400,000	流 動 性 供 給	
		H29.11.24	24,200,000	24,200,000	流 動 性 供 給	
		H31. 3.25	1,400,000	1,400,000	流 動 性 供 給	
	第60回 小計		1,228,000,000	1,208,000,000		
	第61回	H15. 4.25		798,900,000	795,900,000	価格コンベンショナル
				50,300,000	50,300,000	簡保資金引受
			24,100,000	24,100,000	年金資金引受	
H20. 3.21		45,400,000	45,400,000	流 動 性 供 給		
H20. 4.22		3,300,000	3,300,000	流 動 性 供 給		
H20.10.16		4,400,000	4,400,000	流 動 性 供 給		
H21. 8.25		11,000,000	11,000,000	流 動 性 供 給		

名 称 別 要 項

特別会計国債 (112)

発行価格	利率	利回り	償還期限	利子支払期	4条	特例	出納	借換	前倒	財投	年金	復興
100円につき円	年 %	年 %	年 月 日	月 日・月 日								
100.885 以上	1.4	1.317 以下	R 4.12.20	6.20・12.20				○				
101.655 以上	1.4	1.244 以下	R 4.12.20	6.20・12.20				○				
101.426 以上	1.4	1.264 以下	R 4.12.20	6.20・12.20				○				
100.194 以上	1.4	1.381 以下	R 4.12.20	6.20・12.20				○				
99.025 以上	1.4	1.497 以下	R 4.12.20	6.20・12.20				○				
99.979 以上	1.4	1.402 以下	R 4.12.20	6.20・12.20					○			
101.546 以上	1.4	1.245 以下	R 4.12.20	6.20・12.20				○				
102.125 以上	1.4	1.187 以下	R 4.12.20	6.20・12.20				○				
102.670 以上	1.4	1.132 以下	R 4.12.20	6.20・12.20				○				
102.683 以上	1.4	1.129 以下	R 4.12.20	6.20・12.20				○				
103.152 以上	1.4	1.079 以下	R 4.12.20	6.20・12.20				○				
103.490 以上	1.4	1.041 以下	R 4.12.20	6.20・12.20					○			
110.843 以上	1.4	△0.167 以下	R 4.12.20	6.20・12.20				○				
108.561 以上	1.4	△0.065 以下	R 4.12.20	6.20・12.20					○			
108.052 以上	1.4	△0.063 以下	R 4.12.20	6.20・12.20				○				
107.782 以上	1.4	△0.125 以下	R 4.12.20	6.20・12.20					○			
105.960 以上	1.4	△0.183 以下	R 4.12.20	6.20・12.20				○				
99.40	1.0	1.036	R 5. 3.20	3.20・9.20				○		○		
99.40	1.0	1.036	R 5. 3.20	3.20・9.20						○		
99.40	1.0	1.036	R 5. 3.20	3.20・9.20						○		
89.810 以上	1.0	1.870 以下	R 5. 3.20	9.20・3.20					○			
88.790 以上	1.0	1.973 以下	R 5. 3.20	9.20・3.20				○				
87.899 以上	1.0	2.092 以下	R 5. 3.20	9.20・3.20				○				
91.048 以上	1.0	1.823 以下	R 5. 3.20	9.20・3.20				○				

35. 現 存 国 債 の 普通国債及び財政投融资

名 称	記 号	発 行 日	発 行 額	平成30年度末現在額	発 行 方 法
利付国庫債券(20年)	第61回	年 月 日	千円	千円	
		H21.10.27	5,000,000	5,000,000	流 動 性 供 給
		H22.1.28	3,000,000	3,000,000	流 動 性 供 給
		H22.2.24	51,200,000	51,200,000	流 動 性 供 給
		H22.3.24	10,200,000	10,200,000	流 動 性 供 給
		H22.4.23	2,100,000	2,100,000	流 動 性 供 給
		H22.8.24	200,000	200,000	流 動 性 供 給
		H22.9.28	1,000,000	1,000,000	流 動 性 供 給
		H22.11.18	37,200,000	37,200,000	流 動 性 供 給
		H23.1.27	5,900,000	5,900,000	流 動 性 供 給
		H23.2.23	2,200,000	2,200,000	流 動 性 供 給
		H23.3.25	9,900,000	9,900,000	流 動 性 供 給
		H23.4.22	11,800,000	11,800,000	流 動 性 供 給
		H23.5.27	3,300,000	3,300,000	流 動 性 供 給
		H23.6.24	12,400,000	12,400,000	流 動 性 供 給
		H23.8.26	14,600,000	14,600,000	流 動 性 供 給
		H23.10.27	20,500,000	20,500,000	流 動 性 供 給
		H23.11.22	71,300,000	71,300,000	流 動 性 供 給
		H24.2.24	15,200,000	15,200,000	流 動 性 供 給
		H24.3.30	500,000	500,000	流 動 性 供 給
		H24.5.24	4,700,000	4,700,000	流 動 性 供 給
		H24.7.26	29,000,000	29,000,000	流 動 性 供 給
		H24.8.30	10,000,000	10,000,000	流 動 性 供 給
H24.11.26	2,800,000	2,800,000	流 動 性 供 給		
H24.12.26	18,900,000	18,900,000	流 動 性 供 給		
H25.1.31	1,800,000	1,800,000	流 動 性 供 給		

名 称 別 要 項

特別会計国債 (113)

発行価格	利率	利回り	償還期限	利子支払期	4条	特例	出納	借換	前倒	財投	年金	復興
100円につき円	年 %	年 %	年 月 日	月 日・月 日								
90.973 以上	1.0	1.840 以下	R 5. 3.20	9.20・3.20				○				
91.820 以上	1.0	1.767 以下	R 5. 3.20	9.20・3.20				○				
91.653 以上	1.0	1.788 以下	R 5. 3.20	9.20・3.20				○				
91.703 以上	1.0	1.787 以下	R 5. 3.20	9.20・3.20					○			
92.620 以上	1.0	1.697 以下	R 5. 3.20	9.20・3.20				○				
98.374 以上	1.0	1.148 以下	R 5. 3.20	9.20・3.20				○				
96.790 以上	1.0	1.299 以下	R 5. 3.20	9.20・3.20				○				
96.534 以上	1.0	1.327 以下	R 5. 3.20	9.20・3.20				○				
95.363 以上	1.0	1.449 以下	R 5. 3.20	9.20・3.20				○				
94.293 以上	1.0	1.562 以下	R 5. 3.20	9.20・3.20				○				
95.229 以上	1.0	1.468 以下	R 5. 3.20	9.20・3.20					○			
95.410 以上	1.0	1.452 以下	R 5. 3.20	9.20・3.20				○				
96.680 以上	1.0	1.325 以下	R 5. 3.20	9.20・3.20				○				
96.816 以上	1.0	1.313 以下	R 5. 3.20	9.20・3.20				○				
97.602 以上	1.0	1.237 以下	R 5. 3.20	9.20・3.20				○				
98.172 以上	1.0	1.182 以下	R 5. 3.20	9.20・3.20				○				
98.704 以上	1.0	1.129 以下	R 5. 3.20	9.20・3.20				○				
99.179 以上	1.0	1.083 以下	R 5. 3.20	9.20・3.20					○			
99.011 以上	1.0	1.101 以下	R 5. 3.20	9.20・3.20					○			
100.254 以上	1.0	0.974 以下	R 5. 3.20	9.20・3.20				○				
102.062 以上	1.0	0.790 以下	R 5. 3.20	9.20・3.20				○				
101.100 以上	1.0	0.886 以下	R 5. 3.20	9.20・3.20				○				
102.158 以上	1.0	0.774 以下	R 5. 3.20	9.20・3.20					○			
101.978 以上	1.0	0.791 以下	R 5. 3.20	9.20・3.20		○						
102.171 以上	1.0	0.769 以下	R 5. 3.20	9.20・3.20		○						

35. 現 存 国 債 の 普通国債及び財政投融资

名 称	記 号	発 行 日	発 行 額	平成30年度末現在額	発 行 方 法
利付国庫債券(20年)	第61回	年 月 日	千円	千円	
		H28. 2.16	400,000	400,000	流 動 性 供 給
		H29. 2.23	17,000,000	17,000,000	流 動 性 供 給
		H29. 3.30	15,700,000	15,700,000	流 動 性 供 給
		H29. 4.27	146,300,000	146,300,000	流 動 性 供 給
		H29. 6.26	52,100,000	52,100,000	流 動 性 供 給
		H29. 9.26	1,100,000	1,100,000	流 動 性 供 給
		H29.10.17	112,600,000	112,600,000	流 動 性 供 給
		H29.11.24	7,000,000	7,000,000	流 動 性 供 給
		H29.12.26	4,500,000	4,500,000	流 動 性 供 給
		H30. 3.23	2,100,000	2,100,000	流 動 性 供 給
		H30. 7.23	22,500,000	22,500,000	流 動 性 供 給
	第61回 小計		1,663,400,000	1,660,400,000	
	第62回	H15. 6.20	798,800,000	798,800,000	価 格 コ ン ベ ン シ ョ ナ ル
			49,900,000	49,900,000	簡 保 資 金 引 受
			23,900,000	23,900,000	年 金 資 金 引 受
		H20. 3.21	17,000,000	17,000,000	流 動 性 供 給
		H20. 6.24	45,000,000	45,000,000	流 動 性 供 給
		H20.10.16	12,900,000	12,900,000	流 動 性 供 給
		H20.12. 9	1,000,000	1,000,000	流 動 性 供 給
H21. 2.18		9,000,000	9,000,000	流 動 性 供 給	
H21. 8.25		7,800,000	7,800,000	流 動 性 供 給	
H22. 3.24		7,500,000	7,500,000	流 動 性 供 給	
H22. 4.23		8,100,000	8,100,000	流 動 性 供 給	
H22. 6.25		10,000,000	10,000,000	流 動 性 供 給	
H22. 7.22	12,000,000	12,000,000	流 動 性 供 給		

名 称 別 要 項

特別会計国債 (114)

発行価格	利率	利回り	償還期限	利子支払期	4条	特例	出納	借換	前倒	財投	年金	復興
100円につき円	年 %	年 %	年 月 日	月 日・月 日								
108.440 以上	1.0	△0.176 以下	R 5. 3.20	9.20・3.20				○				
106.456 以上	1.0	△0.060 以下	R 5. 3.20	9.20・3.20					○			
106.692 以上	1.0	△0.113 以下	R 5. 3.20	9.20・3.20					○			
106.758 以上	1.0	△0.137 以下	R 5. 3.20	9.20・3.20				○				
106.090 以上	1.0	△0.059 以下	R 5. 3.20	9.20・3.20				○				
106.107 以上	1.0	△0.108 以下	R 5. 3.20	9.20・3.20					○			
105.817 以上	1.0	△0.069 以下	R 5. 3.20	9.20・3.20					○			
105.982 以上	1.0	△0.118 以下	R 5. 3.20	9.20・3.20					○			
105.805 以上	1.0	△0.104 以下	R 5. 3.20	9.20・3.20					○			
105.608 以上	1.0	△0.117 以下	R 5. 3.20	9.20・3.20					○			
105.206 以上	1.0	△0.112 以下	R 5. 3.20	9.20・3.20				○				
100.20	0.8	0.788	R 5. 6.20	6.20・12.20	○			○		○		
100.20	0.8	0.788	R 5. 6.20	6.20・12.20						○		
100.20	0.8	0.788	R 5. 6.20	6.20・12.20						○		
86.809 以上	0.8	1.918 以下	R 5. 6.20	6.20・12.20					○			
82.471 以上	0.8	2.388 以下	R 5. 6.20	6.20・12.20				○				
84.778 以上	0.8	2.167 以下	R 5. 6.20	6.20・12.20				○				
85.747 以上	0.8	2.077 以下	R 5. 6.20	6.20・12.20				○				
88.414 以上	0.8	1.819 以下	R 5. 6.20	6.20・12.20				○				
88.172 以上	0.8	1.878 以下	R 5. 6.20	6.20・12.20				○				
88.964 以上	0.8	1.836 以下	R 5. 6.20	6.20・12.20					○			
89.819 以上	0.8	1.752 以下	R 5. 6.20	6.20・12.20				○				
91.644 以上	0.8	1.575 以下	R 5. 6.20	6.20・12.20				○				
93.062 以上	0.8	1.437 以下	R 5. 6.20	6.20・12.20				○				

35. 現 存 国 債 の 普通国債及び財政投融资

名 称	記 号	発 行 日	発 行 額	平成30年度末現在額	発 行 方 法
利付国庫債券(20年)	第62回	年 月 日	千円	千円	
		H22. 8.24	10,000,000	10,000,000	流 動 性 供 給
		H22.11.18	30,600,000	30,600,000	流 動 性 供 給
		H23. 4.22	4,300,000	4,300,000	流 動 性 供 給
		H23. 5.27	16,300,000	16,300,000	流 動 性 供 給
		H23. 6.24	3,000,000	3,000,000	流 動 性 供 給
		H23.10.27	6,100,000	6,100,000	流 動 性 供 給
		H24. 1.26	500,000	500,000	流 動 性 供 給
		H24. 5.24	58,100,000	58,100,000	流 動 性 供 給
		H24. 7.26	65,000,000	65,000,000	流 動 性 供 給
		H24.10.25	500,000	500,000	流 動 性 供 給
		H24.11.26	34,100,000	34,100,000	流 動 性 供 給
		H24.12.26	44,100,000	44,100,000	流 動 性 供 給
		H25. 2.28	4,400,000	4,400,000	流 動 性 供 給
		H25. 3.28	112,300,000	112,300,000	流 動 性 供 給
		H25.10.22	4,700,000	4,700,000	流 動 性 供 給
		H26. 1.30	4,300,000	4,300,000	流 動 性 供 給
		H26. 3.27	16,700,000	16,700,000	流 動 性 供 給
		H26. 4.24	8,500,000	8,500,000	流 動 性 供 給
		H26. 7.29	100,100,000	100,100,000	流 動 性 供 給
		H26. 8.25	13,600,000	13,600,000	流 動 性 供 給
		H29. 5.25	30,000,000	30,000,000	流 動 性 供 給
		H29.12.26	33,500,000	33,500,000	流 動 性 供 給
H31. 3.25	1,700,000	1,700,000	流 動 性 供 給		
第62回 小計		1,605,300,000	1,605,300,000		
第63回	H15. 8.25	799,300,000	799,300,000	価 格 コ ン ベ ン シ ョ ナ ル	

名 称 別 要 項

特別会計国債 (115)

発行価格	利率	利回り	償還期限	利子支払期	4条	特例	出納	借換	前倒	財投	年金	復興
100円につき円	年 %	年 %	年 月 日	月 日・月 日								
95.512 以上	0.8	1.204 以下	R 5. 6.20	6.20・12.20				○				
93.719 以上	0.8	1.386 以下	R 5. 6.20	6.20・12.20				○				
92.733 以上	0.8	1.507 以下	R 5. 6.20	6.20・12.20				○				
93.952 以上	0.8	1.385 以下	R 5. 6.20	6.20・12.20				○				
94.188 以上	0.8	1.364 以下	R 5. 6.20	6.20・12.20				○				
95.522 以上	0.8	1.240 以下	R 5. 6.20	6.20・12.20				○				
96.268 以上	0.8	1.168 以下	R 5. 6.20	6.20・12.20					○			
97.859 以上	0.8	1.015 以下	R 5. 6.20	6.20・12.20				○				
99.710 以上	0.8	0.829 以下	R 5. 6.20	6.20・12.20				○				
99.433 以上	0.8	0.858 以下	R 5. 6.20	6.20・12.20					○			
99.912 以上	0.8	0.809 以下	R 5. 6.20	6.20・12.20					○			
99.806 以上	0.8	0.820 以下	R 5. 6.20	6.20・12.20		○						
100.796 以上	0.8	0.717 以下	R 5. 6.20	6.20・12.20		○						
102.312 以上	0.8	0.561 以下	R 5. 6.20	6.20・12.20		○						
101.900 以上	0.8	0.592 以下	R 5. 6.20	6.20・12.20				○				
102.040 以上	0.8	0.571 以下	R 5. 6.20	6.20・12.20					○			
102.322 以上	0.8	0.536 以下	R 5. 6.20	6.20・12.20					○			
102.286 以上	0.8	0.538 以下	R 5. 6.20	6.20・12.20				○				
103.151 以上	0.8	0.432 以下	R 5. 6.20	6.20・12.20				○				
103.021 以上	0.8	0.444 以下	R 5. 6.20	6.20・12.20				○				
105.420 以上	0.8	△0.088 以下	R 5. 6.20	6.20・12.20				○				
104.926 以上	0.8	△0.094 以下	R 5. 6.20	6.20・12.20					○			
104.176 以上	0.8	△0.178 以下	R 5. 6.20	6.20・12.20				○				
99.99	1.8	1.800	R 5. 6.20	6.20・12.20		○				○		

35. 現 存 国 債 の 普通国債及び財政投融资

名 称	記 号	発 行 日	発 行 額	平成30年度末現在額	発 行 方 法	
利付国庫債券(20年)	第63回	年 月 日	千円	千円		
		H15. 8.25	50,000,000	50,000,000	簡 保 資 金 引 受	
			24,000,000	24,000,000	年 金 資 金 引 受	
			H19.10.25	400,000	400,000	流 動 性 供 給
			H19.11.30	1,200,000	1,200,000	流 動 性 供 給
			H20. 1.31	6,100,000	6,100,000	流 動 性 供 給
			H20. 2.29	11,700,000	11,700,000	流 動 性 供 給
			H20. 6.24	6,100,000	6,100,000	流 動 性 供 給
			H20.10.16	12,000,000	12,000,000	流 動 性 供 給
			H20.12. 9	100,000	100,000	流 動 性 供 給
			H21. 2.18	20,000,000	20,000,000	流 動 性 供 給
			H21. 3.26	25,000,000	25,000,000	流 動 性 供 給
			H21. 4.21	600,000	600,000	流 動 性 供 給
			H21.11.19	9,800,000	9,800,000	流 動 性 供 給
			H22. 9.28	6,000,000	6,000,000	流 動 性 供 給
			H22.11.18	31,100,000	31,100,000	流 動 性 供 給
			H23. 4.22	500,000	500,000	流 動 性 供 給
			H25. 5.27	9,000,000	9,000,000	流 動 性 供 給
			H25.12.24	500,000	500,000	流 動 性 供 給
			H26. 4.24	400,000	400,000	流 動 性 供 給
			H28. 8.29	2,200,000	2,200,000	流 動 性 供 給
			H29. 3.30	7,300,000	7,300,000	流 動 性 供 給
			H29. 5.25	200,000	200,000	流 動 性 供 給
		H29.12.26	74,400,000	74,400,000	流 動 性 供 給	
		H30. 4.12	24,000,000	24,000,000	流 動 性 供 給	
		H30. 6.13	3,700,000	3,700,000	流 動 性 供 給	

名 称 別 要 項

特別会計国債 (116)

発行価格	利率	利回り	償還期限	利子支払期	4条	特例	出納	借換	前倒	財投	年金	復興
100円につき円	年 %	年 %	年 月 日	月 日・月 日								
99.99	1.8	1.800	R 5. 6.20	6.20・12.20						○		
99.99	1.8	1.800	R 5. 6.20	6.20・12.20						○		
97.210 以上	1.8	2.035 以下	R 5. 6.20	6.20・12.20				○				
99.612 以上	1.8	1.832 以下	R 5. 6.20	6.20・12.20				○				
99.222 以上	1.8	1.865 以下	R 5. 6.20	6.20・12.20				○				
98.990 以上	1.8	1.885 以下	R 5. 6.20	6.20・12.20				○				
95.233 以上	1.8	2.224 以下	R 5. 6.20	6.20・12.20				○				
97.553 以上	1.8	2.016 以下	R 5. 6.20	6.20・12.20				○				
98.636 以上	1.8	1.920 以下	R 5. 6.20	6.20・12.20				○				
101.562 以上	1.8	1.665 以下	R 5. 6.20	6.20・12.20				○				
101.658 以上	1.8	1.656 以下	R 5. 6.20	6.20・12.20					○			
99.449 以上	1.8	1.849 以下	R 5. 6.20	6.20・12.20				○				
101.003 以上	1.8	1.709 以下	R 5. 6.20	6.20・12.20				○				
105.887 以上	1.8	1.263 以下	R 5. 6.20	6.20・12.20				○				
105.260 以上	1.8	1.313 以下	R 5. 6.20	6.20・12.20				○				
103.886 以上	1.8	1.425 以下	R 5. 6.20	6.20・12.20				○				
108.007 以上	1.8	0.930 以下	R 5. 6.20	6.20・12.20				○				
110.881 以上	1.8	0.589 以下	R 5. 6.20	6.20・12.20				○				
111.158 以上	1.8	0.523 以下	R 5. 6.20	6.20・12.20				○				
113.686 以上	1.8	△0.185 以下	R 5. 6.20	6.20・12.20				○				
111.879 以上	1.8	△0.097 以下	R 5. 6.20	6.20・12.20					○			
111.524 以上	1.8	△0.088 以下	R 5. 6.20	6.20・12.20				○				
110.430 以上	1.8	△0.093 以下	R 5. 6.20	6.20・12.20					○			
109.916 以上	1.8	△0.101 以下	R 5. 6.20	6.20・12.20				○				
109.573 以上	1.8	△0.098 以下	R 5. 6.20	6.20・12.20				○				

35. 現 存 国 債 の 普通国債及び財政投融资

名 称	記 号	発 行 日	発 行 額	平成30年度末現在額	発 行 方 法	
利付国庫債券(20年)	第63回	年 月 日	千円	千円		
		H30. 7.23	10,000,000	10,000,000	流 動 性 供 給	
			H31. 1.23	3,000,000	3,000,000	流 動 性 供 給
	第63回 小計		1,138,600,000	1,138,600,000		
	第64回	H15.10.27	499,900,000	499,900,000	価 格 コ ン ベ ン シ ョ ナ ル	
			50,000,000	50,000,000	簡 保 資 金 引 受	
			24,000,000	24,000,000	年 金 資 金 引 受	
		H15.11.26	499,300,000	499,300,000	価 格 コ ン ベ ン シ ョ ナ ル	
		H20. 2.29	15,000,000	15,000,000	流 動 性 供 給	
		H20.10.16	28,600,000	28,600,000	流 動 性 供 給	
		H20.12. 9	41,700,000	41,700,000	流 動 性 供 給	
		H21. 2.18	1,200,000	1,200,000	流 動 性 供 給	
		H21. 3.26	27,500,000	27,500,000	流 動 性 供 給	
		H21. 4.21	1,000,000	1,000,000	流 動 性 供 給	
		H21. 6.26	1,600,000	1,600,000	流 動 性 供 給	
		H21. 7.31	6,900,000	6,900,000	流 動 性 供 給	
		H21. 8.25	20,000,000	20,000,000	流 動 性 供 給	
		H21.11.19	100,000	100,000	流 動 性 供 給	
		H21.12.25	10,000,000	10,000,000	流 動 性 供 給	
		H22. 1.28	5,700,000	5,700,000	流 動 性 供 給	
		H22. 9.28	2,500,000	2,500,000	流 動 性 供 給	
		H23. 4.22	500,000	500,000	流 動 性 供 給	
		H27. 1.29	10,000,000	10,000,000	流 動 性 供 給	
H27. 3.26	19,000,000	19,000,000	流 動 性 供 給			
H27. 4.23	33,700,000	33,700,000	流 動 性 供 給			
H28.12.26	100,000	100,000	流 動 性 供 給			

名 称 別 要 項

特別会計国債 (117)

発行価格	利率	利回り	償還期限	利子支払期	4条	特例	出納	借換	前倒	財投	年金	復興
100円につき円	年 %	年 %	年 月 日	月 日・月 日								
109.412 以上	1.8	△0.107 以下	R 5. 6.20	6.20・12.20				○				
108.710 以上	1.8	△0.163 以下	R 5. 6.20	6.20・12.20				○				
99.98	1.9	1.901	R 5. 9.20	3.20・9.20		○				○		
99.98	1.9	1.901	R 5. 9.20	3.20・9.20						○		
99.98	1.9	1.901	R 5. 9.20	3.20・9.20						○		
100.90	1.9	1.838	R 5. 9.20	3.20・9.20				○				
100.120 以上	1.9	1.890 以下	R 5. 9.20	9.20・3.20				○				
98.657 以上	1.9	2.017 以下	R 5. 9.20	9.20・3.20				○				
99.632 以上	1.9	1.932 以下	R 5. 9.20	9.20・3.20				○				
102.721 以上	1.9	1.668 以下	R 5. 9.20	9.20・3.20				○				
102.623 以上	1.9	1.675 以下	R 5. 9.20	9.20・3.20					○			
100.488 以上	1.9	1.857 以下	R 5. 9.20	9.20・3.20				○				
100.961 以上	1.9	1.815 以下	R 5. 9.20	9.20・3.20				○				
100.876 以上	1.9	1.822 以下	R 5. 9.20	9.20・3.20				○				
101.498 以上	1.9	1.767 以下	R 5. 9.20	9.20・3.20				○				
102.045 以上	1.9	1.717 以下	R 5. 9.20	9.20・3.20				○				
102.984 以上	1.9	1.634 以下	R 5. 9.20	9.20・3.20				○				
102.192 以上	1.9	1.702 以下	R 5. 9.20	9.20・3.20				○				
106.983 以上	1.9	1.273 以下	R 5. 9.20	9.20・3.20				○				
104.789 以上	1.9	1.445 以下	R 5. 9.20	9.20・3.20				○				
115.174 以上	1.9	0.125 以下	R 5. 9.20	9.20・3.20					○			
114.216 以上	1.9	0.197 以下	R 5. 9.20	9.20・3.20					○			
113.958 以上	1.9	0.211 以下	R 5. 9.20	9.20・3.20				○				
113.107 以上	1.9	△0.041 以下	R 5. 9.20	9.20・3.20					○			

35. 現 存 国 債 の 普通国債及び財政投融资

名 称	記 号	発 行 日	発 行 額	平成30年度末現在額	発 行 方 法
利付国庫債券(20年)	第64回	年 月 日	千円	千円	
		H29. 2.23	4,300,000	4,300,000	流 動 性 供 給
		H29. 3.30	14,900,000	14,900,000	流 動 性 供 給
		H29. 7.25	90,800,000	90,800,000	流 動 性 供 給
		H29. 9.26	17,800,000	17,800,000	流 動 性 供 給
		H29.10.17	3,200,000	3,200,000	流 動 性 供 給
		H29.11.24	17,400,000	17,400,000	流 動 性 供 給
		H29.12.26	270,000,000	270,000,000	流 動 性 供 給
		H30. 5.25	7,200,000	7,200,000	流 動 性 供 給
		H30. 8.24	297,400,000	297,400,000	流 動 性 供 給
	H30. 9. 4	187,400,000	187,400,000	流 動 性 供 給	
	第64回 小計		2,208,700,000	2,208,700,000	
	第65回	H15.12.25	499,200,000	499,200,000	価 格 コ ン ベ ン シ ョ ナ ル
			49,700,000	49,700,000	簡 保 資 金 引 受
			23,800,000	23,800,000	年 金 資 金 引 受
		H16. 1.30	498,900,000	498,900,000	価 格 コ ン ベ ン シ ョ ナ ル
		H19.11.30	1,000,000	1,000,000	流 動 性 供 給
		H20.11.28	10,100,000	10,100,000	流 動 性 供 給
		H20.12.24	4,800,000	4,800,000	流 動 性 供 給
		H21. 2.12	5,000,000	5,000,000	流 動 性 供 給
H21. 3.13		2,500,000	2,500,000	流 動 性 供 給	
H21. 5.26		1,100,000	1,100,000	流 動 性 供 給	
H21. 7.31	2,700,000	2,700,000	流 動 性 供 給		
H21. 8.25	10,200,000	10,200,000	流 動 性 供 給		
H21.10.27	3,000,000	3,000,000	流 動 性 供 給		
H22. 1.28	1,900,000	1,900,000	流 動 性 供 給		

名 称 別 要 項

特別会計国債 (118)

発行価格	利率	利回り	償還期限	利子支払期	4条	特例	出納	借換	前倒	財投	年金	復興
100円につき円	年 %	年 %	年 月 日	月 日・月 日								
112.732 以上	1.9	△0.033 以下	R 5. 9.20	9.20・3.20					○			
112.942 以上	1.9	△0.087 以下	R 5. 9.20	9.20・3.20					○			
111.951 以上	1.9	△0.037 以下	R 5. 9.20	9.20・3.20				○				
112.025 以上	1.9	△0.098 以下	R 5. 9.20	9.20・3.20					○			
111.643 以上	1.9	△0.058 以下	R 5. 9.20	9.20・3.20					○			
111.725 以上	1.9	△0.102 以下	R 5. 9.20	9.20・3.20					○			
111.489 以上	1.9	△0.093 以下	R 5. 9.20	9.20・3.20					○			
110.673 以上	1.9	△0.095 以下	R 5. 9.20	9.20・3.20				○				
110.014 以上	1.9	△0.067 以下	R 5. 9.20	9.20・3.20					○			
109.838 以上	1.9	△0.046 以下	R 5. 9.20	9.20・3.20					○			
100.55	1.9	1.862	R 5.12.20	6.20・12.20		○		○		○		
100.55	1.9	1.862	R 5.12.20	6.20・12.20						○		
100.55	1.9	1.862	R 5.12.20	6.20・12.20						○		
100.39	1.9	1.873	R 5.12.20	6.20・12.20		○		○		○		
100.656 以上	1.9	1.847 以下	R 5.12.20	6.20・12.20				○				
99.626 以上	1.9	1.932 以下	R 5.12.20	6.20・12.20				○				
99.189 以上	1.9	1.970 以下	R 5.12.20	6.20・12.20				○				
101.612 以上	1.9	1.763 以下	R 5.12.20	6.20・12.20				○				
102.132 以上	1.9	1.719 以下	R 5.12.20	6.20・12.20				○				
100.666 以上	1.9	1.842 以下	R 5.12.20	6.20・12.20				○				
100.716 以上	1.9	1.837 以下	R 5.12.20	6.20・12.20				○				
101.311 以上	1.9	1.785 以下	R 5.12.20	6.20・12.20				○				
101.276 以上	1.9	1.787 以下	R 5.12.20	6.20・12.20				○				
101.984 以上	1.9	1.723 以下	R 5.12.20	6.20・12.20				○				

35. 現 存 国 債 の 普通国債及び財政投融资

名 称	記 号	発 行 日	発 行 額	平成30年度末現在額	発 行 方 法	
利付国庫債券(20年)	第65回	年 月 日	千円	千円		
		H24.12.26	16,000,000	16,000,000	流 動 性 供 給	
		H26.4.24	8,500,000	8,500,000	流 動 性 供 給	
		H27.1.29	600,000	600,000	流 動 性 供 給	
		H27.11.25	6,500,000	6,500,000	流 動 性 供 給	
		H27.12.14	16,000,000	16,000,000	流 動 性 供 給	
		H28.2.16	300,000	300,000	流 動 性 供 給	
		H28.11.25	1,200,000	1,200,000	流 動 性 供 給	
		H29.3.30	12,500,000	12,500,000	流 動 性 供 給	
		H29.4.27	14,400,000	14,400,000	流 動 性 供 給	
		H29.5.25	9,800,000	9,800,000	流 動 性 供 給	
		H29.7.25	900,000	900,000	流 動 性 供 給	
		H29.9.26	3,800,000	3,800,000	流 動 性 供 給	
		H30.6.13	100,000	100,000	流 動 性 供 給	
		H30.8.24	6,600,000	6,600,000	流 動 性 供 給	
		H30.11.26	5,600,000	5,600,000	流 動 性 供 給	
		H31.3.25	300,000	300,000	流 動 性 供 給	
	第65回 小計		1,217,000,000	1,217,000,000		
	第66回	H16.2.25		499,000,000	499,000,000	価 格 コ ン ベ ン シ ョ ナ ル
				50,200,000	50,200,000	簡 保 資 金 引 受
			20,200,000	20,200,000	年 金 資 金 引 受	
H19.11.30		2,200,000	2,200,000	流 動 性 供 給		
H19.12.20		3,100,000	3,100,000	流 動 性 供 給		
H20.12.24		11,300,000	11,300,000	流 動 性 供 給		
H21.6.26		7,000,000	7,000,000	流 動 性 供 給		
H21.7.31		11,000,000	11,000,000	流 動 性 供 給		

名 称 別 要 項

特別会計国債 (119)

発行価格	利率	利回り	償還期限	利子支払期	4条	特例	出納	借換	前倒	財投	年金	復興
100円につき円	年 %	年 %	年 月 日	月 日・月 日								
110.670 以上	1.9	0.839 以下	R 5.12.20	6.20・12.20		○						
112.380 以上	1.9	0.550 以下	R 5.12.20	6.20・12.20				○				
115.556 以上	1.9	0.130 以下	R 5.12.20	6.20・12.20					○			
113.896 以上	1.9	0.156 以下	R 5.12.20	6.20・12.20					○			
113.916 以上	1.9	0.144 以下	R 5.12.20	6.20・12.20				○				
115.998 以上	1.9	△0.121 以下	R 5.12.20	6.20・12.20				○				
113.921 以上	1.9	△0.061 以下	R 5.12.20	6.20・12.20					○			
113.404 以上	1.9	△0.082 以下	R 5.12.20	6.20・12.20					○			
113.570 以上	1.9	△0.124 以下	R 5.12.20	6.20・12.20				○				
113.030 以上	1.9	△0.073 以下	R 5.12.20	6.20・12.20				○				
112.400 以上	1.9	△0.032 以下	R 5.12.20	6.20・12.20				○				
112.515 以上	1.9	△0.096 以下	R 5.12.20	6.20・12.20					○			
110.997 以上	1.9	△0.083 以下	R 5.12.20	6.20・12.20				○				
110.484 以上	1.9	△0.063 以下	R 5.12.20	6.20・12.20					○			
110.143 以上	1.9	△0.093 以下	R 5.12.20	6.20・12.20					○			
109.948 以上	1.9	△0.181 以下	R 5.12.20	6.20・12.20				○				
99.62	1.8	1.826	R 5.12.20	6.20・12.20				○	○	○		
99.62	1.8	1.826	R 5.12.20	6.20・12.20						○		
99.62	1.8	1.826	R 5.12.20	6.20・12.20						○		
99.209 以上	1.8	1.864 以下	R 5.12.20	6.20・12.20				○				
98.314 以上	1.8	1.938 以下	R 5.12.20	6.20・12.20				○				
97.874 以上	1.8	1.984 以下	R 5.12.20	6.20・12.20				○				
99.462 以上	1.8	1.847 以下	R 5.12.20	6.20・12.20				○				
99.477 以上	1.8	1.846 以下	R 5.12.20	6.20・12.20				○				

35. 現 存 国 債 の 普通国債及び財政投融资

名 称	記 号	発 行 日	発 行 額	平成30年度末現在額	発 行 方 法
利付国庫債券(20年)	第66回	年 月 日	千円	千円	
		H21. 8.25	29,800,000	29,800,000	流 動 性 供 給
		H21.11.19	19,700,000	19,700,000	流 動 性 供 給
		H21.12.25	20,300,000	20,300,000	流 動 性 供 給
		H22. 1.28	2,400,000	2,400,000	流 動 性 供 給
		H22. 3.24	1,000,000	1,000,000	流 動 性 供 給
		H23. 4.22	37,300,000	37,300,000	流 動 性 供 給
		H24. 7.26	49,000,000	49,000,000	流 動 性 供 給
		H25. 3.28	1,000,000	1,000,000	流 動 性 供 給
		H25. 8.26	27,800,000	27,800,000	流 動 性 供 給
		H26. 1.30	21,300,000	21,300,000	流 動 性 供 給
		H27.12.14	2,300,000	2,300,000	流 動 性 供 給
		H28.11.25	1,000,000	1,000,000	流 動 性 供 給
		H29. 2.23	100,000	100,000	流 動 性 供 給
		H29. 5.25	1,400,000	1,400,000	流 動 性 供 給
		H30. 3.23	1,100,000	1,100,000	流 動 性 供 給
		H30. 6.13	2,100,000	2,100,000	流 動 性 供 給
		H30.11.26	14,300,000	14,300,000	流 動 性 供 給
		H30.12.25	5,000,000	5,000,000	流 動 性 供 給
	第66回 小計		840,900,000	840,900,000	
	第67回	H16. 3.25	499,300,000	499,300,000	価 格 コ ン ベ ン シ ョ ナ ル
		H19.12.20	3,000,000	3,000,000	流 動 性 供 給
		H20. 8.13	200,000	200,000	流 動 性 供 給
		H20. 9. 9	28,500,000	28,500,000	流 動 性 供 給
		H20.10.28	10,000,000	10,000,000	流 動 性 供 給
		H20.11.28	800,000	800,000	流 動 性 供 給

名 称 別 要 項

特別会計国債 (120)

発行価格	利率	利回り	償還期限	利子支払期	4条	特例	出納	借換	前倒	財投	年金	復興
100円につき円	年 %	年 %	年 月 日	月 日・月 日								
100.034 以上	1.8	1.797 以下	R 5.12.20	6.20・12.20				○				
100.576 以上	1.8	1.749 以下	R 5.12.20	6.20・12.20				○				
101.370 以上	1.8	1.679 以下	R 5.12.20	6.20・12.20				○				
100.761 以上	1.8	1.732 以下	R 5.12.20	6.20・12.20				○				
100.398 以上	1.8	1.764 以下	R 5.12.20	6.20・12.20					○			
103.280 以上	1.8	1.492 以下	R 5.12.20	6.20・12.20				○				
109.932 以上	1.8	0.845 以下	R 5.12.20	6.20・12.20				○				
112.404 以上	1.8	0.573 以下	R 5.12.20	6.20・12.20		○						
110.002 以上	1.8	0.755 以下	R 5.12.20	6.20・12.20				○				
111.283 以上	1.8	0.592 以下	R 5.12.20	6.20・12.20					○			
113.123 以上	1.8	0.144 以下	R 5.12.20	6.20・12.20				○				
113.243 以上	1.8	△0.065 以下	R 5.12.20	6.20・12.20					○			
112.517 以上	1.8	△0.031 以下	R 5.12.20	6.20・12.20					○			
112.392 以上	1.8	△0.076 以下	R 5.12.20	6.20・12.20				○				
110.934 以上	1.8	△0.093 以下	R 5.12.20	6.20・12.20					○			
110.424 以上	1.8	△0.080 以下	R 5.12.20	6.20・12.20				○				
109.634 以上	1.8	△0.093 以下	R 5.12.20	6.20・12.20					○			
109.636 以上	1.8	△0.121 以下	R 5.12.20	6.20・12.20					○			
99.55	1.9	1.931	R 6. 3.20	3.20・9.20		○		○	○	○		
99.555 以上	1.9	1.936 以下	R 6. 3.20	9.20・3.20				○				
99.688 以上	1.9	1.926 以下	R 6. 3.20	9.20・3.20				○				
99.844 以上	1.9	1.913 以下	R 6. 3.20	9.20・3.20				○				
98.846 以上	1.9	1.998 以下	R 6. 3.20	9.20・3.20				○				
99.469 以上	1.9	1.945 以下	R 6. 3.20	9.20・3.20				○				

35. 現 存 国 債 の 普通国債及び財政投融资

名 称	記 号	発 行 日	発 行 額	平成30年度末現在額	発 行 方 法
利付国庫債券(20年)	第67回	年 月 日	千円	千円	
		H20.12.24	20,700,000	20,700,000	流 動 性 供 給
		H21. 3.13	21,500,000	21,500,000	流 動 性 供 給
		H21. 6.26	3,500,000	3,500,000	流 動 性 供 給
		H21. 7.31	600,000	600,000	流 動 性 供 給
		H21. 8.25	4,400,000	4,400,000	流 動 性 供 給
		H21.10.27	1,000,000	1,000,000	流 動 性 供 給
		H22. 4.23	2,400,000	2,400,000	流 動 性 供 給
		H22. 5.28	21,400,000	21,400,000	流 動 性 供 給
		H22. 6.25	600,000	600,000	流 動 性 供 給
		H22. 8.24	111,600,000	111,600,000	流 動 性 供 給
		H23. 6.24	500,000	500,000	流 動 性 供 給
		H23. 8.26	112,200,000	112,200,000	流 動 性 供 給
		H24. 1.26	4,600,000	4,600,000	流 動 性 供 給
		H25. 2.28	8,800,000	8,800,000	流 動 性 供 給
		H27. 4.23	4,000,000	4,000,000	流 動 性 供 給
		H27. 7.28	9,900,000	9,900,000	流 動 性 供 給
		H28.12.26	8,700,000	8,700,000	流 動 性 供 給
		H29. 5.25	1,200,000	1,200,000	流 動 性 供 給
		H29. 8.28	14,500,000	14,500,000	流 動 性 供 給
		H30. 2.22	3,000,000	3,000,000	流 動 性 供 給
H30. 8.24	4,800,000	4,800,000	流 動 性 供 給		
H30. 9. 4	8,000,000	8,000,000	流 動 性 供 給		
第67回 小計		909,700,000	909,700,000		
第68回	H16. 4.30	599,000,000	599,000,000	価 格 コ ン ベ ン シ ョ ナ ル	
		24,700,000	24,700,000	簡 保 資 金 引 受	

名 称 別 要 項

特別会計国債 (121)

発行価格	利率	利回り	償還期限	利子支払期	4条	特例	出納	借換	前倒	財投	年金	復興
100円につき円	年 %	年 %	年 月 日	月 日・月 日								
99.063 以上	1.9	1.980 以下	R 6. 3.20	9.20・3.20				○				
101.965 以上	1.9	1.735 以下	R 6. 3.20	9.20・3.20				○				
100.648 以上	1.9	1.844 以下	R 6. 3.20	9.20・3.20				○				
100.506 以上	1.9	1.856 以下	R 6. 3.20	9.20・3.20				○				
101.119 以上	1.9	1.803 以下	R 6. 3.20	9.20・3.20				○				
100.924 以上	1.9	1.819 以下	R 6. 3.20	9.20・3.20				○				
102.445 以上	1.9	1.683 以下	R 6. 3.20	9.20・3.20				○				
103.299 以上	1.9	1.608 以下	R 6. 3.20	9.20・3.20				○				
104.104 以上	1.9	1.538 以下	R 6. 3.20	9.20・3.20				○				
108.561 以上	1.9	1.169 以下	R 6. 3.20	9.20・3.20				○				
105.759 以上	1.9	1.369 以下	R 6. 3.20	9.20・3.20				○				
106.652 以上	1.9	1.285 以下	R 6. 3.20	9.20・3.20				○				
107.568 以上	1.9	1.187 以下	R 6. 3.20	9.20・3.20					○			
111.602 以上	1.9	0.762 以下	R 6. 3.20	9.20・3.20		○						
114.525 以上	1.9	0.235 以下	R 6. 3.20	9.20・3.20				○				
113.509 以上	1.9	0.297 以下	R 6. 3.20	9.20・3.20				○				
113.720 以上	1.9	0.002 以下	R 6. 3.20	9.20・3.20					○			
113.505 以上	1.9	△0.071 以下	R 6. 3.20	9.20・3.20				○				
113.025 以上	1.9	△0.076 以下	R 6. 3.20	9.20・3.20				○				
111.943 以上	1.9	△0.060 以下	R 6. 3.20	9.20・3.20					○			
110.910 以上	1.9	△0.053 以下	R 6. 3.20	9.20・3.20					○			
110.715 以上	1.9	△0.031 以下	R 6. 3.20	9.20・3.20					○			
100.99	2.2	2.129	R 6. 3.20	3.20・9.20				○		○		
100.99	2.2	2.129	R 6. 3.20	3.20・9.20						○		

35. 現 存 国 債 の 普通国債及び財政投融资

名 称	記 号	発 行 日	発 行 額	平成30年度末現在額	発 行 方 法
利付国庫債券(20年)	第68回	年 月 日	千円	千円	
		H16. 4.30	4,100,000	4,100,000	年 金 資 金 引 受
		H19.10.25	1,400,000	1,400,000	流 動 性 供 給
		H20. 6.24	100,000	100,000	流 動 性 供 給
		H20.12.24	5,900,000	5,900,000	流 動 性 供 給
		H21. 2.12	15,000,000	15,000,000	流 動 性 供 給
		H21. 8.25	14,400,000	14,400,000	流 動 性 供 給
		H22. 6.25	3,800,000	3,800,000	流 動 性 供 給
		H23. 2.23	4,200,000	4,200,000	流 動 性 供 給
		H23. 4.22	1,200,000	1,200,000	流 動 性 供 給
		H23. 6.24	100,000	100,000	流 動 性 供 給
		H23. 8.26	400,000	400,000	流 動 性 供 給
		H24. 2.24	4,900,000	4,900,000	流 動 性 供 給
		H24. 7.26	18,400,000	18,400,000	流 動 性 供 給
		H24.12.26	8,300,000	8,300,000	流 動 性 供 給
		H25. 5.27	1,600,000	1,600,000	流 動 性 供 給
		H26. 9.29	1,600,000	1,600,000	流 動 性 供 給
		H26.10.27	100,000	100,000	流 動 性 供 給
		H28. 6.23	100,000	100,000	流 動 性 供 給
		H28.11.25	2,500,000	2,500,000	流 動 性 供 給
		H28.12.26	18,500,000	18,500,000	流 動 性 供 給
		H29. 3.30	2,200,000	2,200,000	流 動 性 供 給
		H30.12.25	5,000,000	5,000,000	流 動 性 供 給
H31. 2.22	100,000	100,000	流 動 性 供 給		
H31. 3.15	2,500,000	2,500,000	流 動 性 供 給		
	第68回 小計		740,100,000	740,100,000	

35. 現 存 国 債 の 普通国債及び財政投融资

名 称	記 号	発 行 日	発 行 額	平成30年度末現在額	発 行 方 法	
利付国庫債券(20年)	第69回	年 月 日	千円	千円		
		H16. 5.31	598,900,000	598,900,000	価格コンベンショナル	
			25,000,000	25,000,000	簡保資金引受	
			4,200,000	4,200,000	年金資金引受	
			H19.10.25	33,500,000	33,500,000	流動性供給
			H19.11.30	8,600,000	8,600,000	流動性供給
			H19.12.20	2,100,000	2,100,000	流動性供給
			H20. 2.29	31,200,000	31,200,000	流動性供給
			H20. 6.24	13,100,000	13,100,000	流動性供給
			H20. 8.13	700,000	700,000	流動性供給
			H20. 9. 9	4,900,000	4,900,000	流動性供給
			H20.10.28	23,400,000	23,400,000	流動性供給
			H20.11.28	1,000,000	1,000,000	流動性供給
			H20.12.24	30,400,000	30,400,000	流動性供給
			H21. 1.21	33,900,000	33,900,000	流動性供給
			H21. 2.12	3,500,000	3,500,000	流動性供給
			H21. 3.13	3,900,000	3,900,000	流動性供給
			H21. 4.21	26,000,000	26,000,000	流動性供給
			H21. 8.25	12,100,000	12,100,000	流動性供給
			H21.10.27	122,600,000	122,600,000	流動性供給
			H22. 4.23	20,000,000	20,000,000	流動性供給
			H22. 5.28	6,500,000	6,500,000	流動性供給
			H22. 8.24	117,000,000	117,000,000	流動性供給
		H23. 5.27	2,000,000	2,000,000	流動性供給	
		H23. 6.24	13,100,000	13,100,000	流動性供給	
		H23. 8.26	81,700,000	81,700,000	流動性供給	

名 称 別 要 項

特別会計国債 (123)

発行価格	利率	利回り	償還期限	利子支払期	4条	特例	出納	借換	前倒	財投	年金	復興
100円につき円	年 %	年 %	年 月 日	月 日・月 日								
99.65	2.1	2.125	R 6. 3.20	3.20・9.20				○		○		
99.65	2.1	2.125	R 6. 3.20	3.20・9.20						○		
99.65	2.1	2.125	R 6. 3.20	3.20・9.20						○		
100.836 以上	2.1	2.032 以下	R 6. 3.20	9.20・3.20				○				
103.390 以上	2.1	1.830 以下	R 6. 3.20	9.20・3.20				○				
102.368 以上	2.1	1.909 以下	R 6. 3.20	9.20・3.20				○				
102.523 以上	2.1	1.895 以下	R 6. 3.20	9.20・3.20				○	○			
98.600 以上	2.1	2.220 以下	R 6. 3.20	9.20・3.20				○				
102.283 以上	2.1	1.910 以下	R 6. 3.20	9.20・3.20				○				
102.545 以上	2.1	1.888 以下	R 6. 3.20	9.20・3.20				○				
101.487 以上	2.1	1.974 以下	R 6. 3.20	9.20・3.20				○				
102.093 以上	2.1	1.923 以下	R 6. 3.20	9.20・3.20				○				
101.702 以上	2.1	1.955 以下	R 6. 3.20	9.20・3.20				○				
105.636 以上	2.1	1.636 以下	R 6. 3.20	9.20・3.20				○				
104.068 以上	2.1	1.759 以下	R 6. 3.20	9.20・3.20				○				
104.635 以上	2.1	1.712 以下	R 6. 3.20	9.20・3.20				○				
102.646 以上	2.1	1.873 以下	R 6. 3.20	9.20・3.20				○				
103.641 以上	2.1	1.785 以下	R 6. 3.20	9.20・3.20				○				
103.347 以上	2.1	1.807 以下	R 6. 3.20	9.20・3.20				○				
104.935 以上	2.1	1.663 以下	R 6. 3.20	9.20・3.20				○				
105.799 以上	2.1	1.588 以下	R 6. 3.20	9.20・3.20				○				
111.099 以上	2.1	1.154 以下	R 6. 3.20	9.20・3.20				○				
107.921 以上	2.1	1.373 以下	R 6. 3.20	9.20・3.20				○				
108.045 以上	2.1	1.359 以下	R 6. 3.20	9.20・3.20				○				
108.969 以上	2.1	1.272 以下	R 6. 3.20	9.20・3.20				○				

35. 現 存 国 債 の 普通国債及び財政投融资

名 称	記 号	発 行 日	発 行 額	平成30年度末現在額	発 行 方 法	
利付国庫債券(20年)	第69回	年 月 日	千円	千円		
		H23. 9.27	262,000,000	262,000,000	流 動 性 供 給	
		H23.10.27	9,200,000	9,200,000	流 動 性 供 給	
		H23.11.22	6,000,000	6,000,000	流 動 性 供 給	
		H23.12.26	12,700,000	12,700,000	流 動 性 供 給	
		H26. 1.30	6,200,000	6,200,000	流 動 性 供 給	
		H26. 4.24	1,100,000	1,100,000	流 動 性 供 給	
		H26. 9.29	1,500,000	1,500,000	流 動 性 供 給	
		H27. 3.26	5,600,000	5,600,000	流 動 性 供 給	
		H28.11.25	4,000,000	4,000,000	流 動 性 供 給	
		H28.12.26	26,600,000	26,600,000	流 動 性 供 給	
		H29. 3.30	800,000	800,000	流 動 性 供 給	
		H30. 2.22	700,000	700,000	流 動 性 供 給	
		H30. 8.24	500,000	500,000	流 動 性 供 給	
		H31. 1.21	5,000,000	5,000,000	流 動 性 供 給	
	H31. 3.15	1,200,000	1,200,000	流 動 性 供 給		
	第69回 小計		1,562,400,000	1,562,400,000		
	第70回	H16. 6.25		599,100,000	599,100,000	価 格 コ ン ベ ン シ ョ ナ ル
				24,900,000	24,900,000	簡 保 資 金 引 受
				4,100,000	4,100,000	年 金 資 金 引 受
		H16. 7.30		598,900,000	598,900,000	価 格 コ ン ベ ン シ ョ ナ ル
				24,900,000	24,900,000	簡 保 資 金 引 受
				4,100,000	4,100,000	年 金 資 金 引 受
		H20. 6.24		5,000,000	5,000,000	流 動 性 供 給
		H20. 8.13		100,000	100,000	流 動 性 供 給
		H20.10.28		3,500,000	3,500,000	流 動 性 供 給

名 称 別 要 項

特別会計国債 (124)

発行価格	利率	利回り	償還期限	利子支払期	4条	特例	出納	借換	前倒	財投	年金	復興
100円につき円	年 %	年 %	年 月 日	月 日・月 日								
109.683 以上	2.1	1.207 以下	R 6. 3.20	9.20・3.20				○				
109.415 以上	2.1	1.225 以下	R 6. 3.20	9.20・3.20				○				
110.052 以上	2.1	1.167 以下	R 6. 3.20	9.20・3.20				○				
109.809 以上	2.1	1.182 以下	R 6. 3.20	9.20・3.20				○				
114.362 以上	2.1	0.597 以下	R 6. 3.20	9.20・3.20					○			
114.364 以上	2.1	0.568 以下	R 6. 3.20	9.20・3.20				○				
115.009 以上	2.1	0.448 以下	R 6. 3.20	9.20・3.20				○				
116.572 以上	2.1	0.219 以下	R 6. 3.20	9.20・3.20					○			
115.776 以上	2.1	△0.049 以下	R 6. 3.20	9.20・3.20					○			
115.166 以上	2.1	0.002 以下	R 6. 3.20	9.20・3.20					○			
115.269 以上	2.1	△0.078 以下	R 6. 3.20	9.20・3.20					○			
113.148 以上	2.1	△0.058 以下	R 6. 3.20	9.20・3.20					○			
112.033 以上	2.1	△0.054 以下	R 6. 3.20	9.20・3.20					○			
111.680 以上	2.1	△0.147 以下	R 6. 3.20	9.20・3.20					○			
111.478 以上	2.1	△0.170 以下	R 6. 3.20	9.20・3.20					○			
100.11	2.4	2.391	R 6. 6.20	6.20・12.20	○	○				○		
100.11	2.4	2.391	R 6. 6.20	6.20・12.20						○		
100.11	2.4	2.391	R 6. 6.20	6.20・12.20						○		
100.13	2.4	2.390	R 6. 6.20	6.20・12.20	○	○				○		
100.13	2.4	2.390	R 6. 6.20	6.20・12.20						○		
100.13	2.4	2.390	R 6. 6.20	6.20・12.20						○		
102.426 以上	2.4	2.195 以下	R 6. 6.20	6.20・12.20				○				
106.337 以上	2.4	1.881 以下	R 6. 6.20	6.20・12.20				○				
105.280 以上	2.4	1.959 以下	R 6. 6.20	6.20・12.20				○				

35. 現 存 国 債 の 普通国債及び財政投融资

名 称	記 号	発 行 日	発 行 額	平成30年度末現在額	発 行 方 法
利付国庫債券(20年)	第70回	年 月 日	千円	千円	
		H20.11.28	2,600,000	2,600,000	流 動 性 供 給
		H20.12.24	21,800,000	21,800,000	流 動 性 供 給
		H21. 1.21	500,000	500,000	流 動 性 供 給
		H21. 2.12	15,400,000	15,400,000	流 動 性 供 給
		H21. 5.26	14,600,000	14,600,000	流 動 性 供 給
		H21. 8.25	21,200,000	21,200,000	流 動 性 供 給
		H21.10.27	36,700,000	36,700,000	流 動 性 供 給
		H22.11.18	31,800,000	31,800,000	流 動 性 供 給
		H23. 7.29	2,000,000	2,000,000	流 動 性 供 給
		H23. 8.26	8,000,000	8,000,000	流 動 性 供 給
		H23.12.26	23,700,000	23,700,000	流 動 性 供 給
		H24. 2.24	200,000	200,000	流 動 性 供 給
		H28. 2.16	1,600,000	1,600,000	流 動 性 供 給
		H28.11.25	1,000,000	1,000,000	流 動 性 供 給
		H28.12.26	4,000,000	4,000,000	流 動 性 供 給
		H29. 1.30	10,000,000	10,000,000	流 動 性 供 給
		H29. 4.27	8,500,000	8,500,000	流 動 性 供 給
		H29.10.17	9,300,000	9,300,000	流 動 性 供 給
		H30. 2.22	275,000,000	275,000,000	流 動 性 供 給
		H30. 8.24	4,900,000	4,900,000	流 動 性 供 給
H31. 1.21	11,600,000	11,600,000	流 動 性 供 給		
H31. 2.22	9,400,000	9,400,000	流 動 性 供 給		
H31. 3.15	7,500,000	7,500,000	流 動 性 供 給		
第70回 小計		1,785,900,000	1,785,900,000		
第71回	H16. 8.30	598,900,000	598,900,000	価 格 コ ン ベ ン シ ョ ナ ル	

名 称 別 要 項

特別会計国債 (125)

発行価格	利率	利回り	償還期限	利子支払期	4条	特例	出納	借換	前倒	財投	年金	復興
100円につき円	年 %	年 %	年 月 日	月 日・月 日								
105.940 以上	2.4	1.905 以下	R 6. 6.20	6.20・12.20				○				
105.478 以上	2.4	1.940 以下	R 6. 6.20	6.20・12.20				○				
109.632 以上	2.4	1.619 以下	R 6. 6.20	6.20・12.20				○				
107.865 以上	2.4	1.750 以下	R 6. 6.20	6.20・12.20				○				
106.921 以上	2.4	1.815 以下	R 6. 6.20	6.20・12.20				○				
107.333 以上	2.4	1.775 以下	R 6. 6.20	6.20・12.20				○				
107.004 以上	2.4	1.796 以下	R 6. 6.20	6.20・12.20				○				
111.580 以上	2.4	1.387 以下	R 6. 6.20	6.20・12.20				○				
111.677 以上	2.4	1.338 以下	R 6. 6.20	6.20・12.20				○				
112.504 以上	2.4	1.266 以下	R 6. 6.20	6.20・12.20				○				
113.137 以上	2.4	1.191 以下	R 6. 6.20	6.20・12.20				○				
113.511 以上	2.4	1.148 以下	R 6. 6.20	6.20・12.20					○			
120.922 以上	2.4	△0.090 以下	R 6. 6.20	6.20・12.20				○				
118.564 以上	2.4	△0.045 以下	R 6. 6.20	6.20・12.20					○			
117.860 以上	2.4	0.011 以下	R 6. 6.20	6.20・12.20					○			
117.683 以上	2.4	0.005 以下	R 6. 6.20	6.20・12.20					○			
118.032 以上	2.4	△0.104 以下	R 6. 6.20	6.20・12.20				○				
116.312 以上	2.4	△0.038 以下	R 6. 6.20	6.20・12.20					○			
115.665 以上	2.4	△0.067 以下	R 6. 6.20	6.20・12.20					○			
114.291 以上	2.4	△0.048 以下	R 6. 6.20	6.20・12.20					○			
113.892 以上	2.4	△0.147 以下	R 6. 6.20	6.20・12.20					○			
113.879 以上	2.4	△0.182 以下	R 6. 6.20	6.20・12.20					○			
113.661 以上	2.4	△0.171 以下	R 6. 6.20	6.20・12.20					○			
99.49	2.2	2.237	R 6. 6.20	6.20・12.20		○		○		○		

35. 現 存 国 債 の 普通国債及び財政投融资

名 称	記 号	発 行 日	発 行 額	平成30年度末現在額	発 行 方 法	
利付国庫債券(20年)	第71回	年 月 日	千円	千円		
		H16. 8.30	25,100,000	25,100,000	簡保資金引受	
			4,200,000	4,200,000	年金資金引受	
		H20. 9. 9	900,000	900,000	流動性供給	
		H22. 1.28	21,800,000	21,800,000	流動性供給	
		H22. 2.24	8,400,000	8,400,000	流動性供給	
		H22. 3.24	4,300,000	4,300,000	流動性供給	
		H22. 8.24	100,000	100,000	流動性供給	
		H23. 5.27	4,200,000	4,200,000	流動性供給	
		H23. 6.24	2,000,000	2,000,000	流動性供給	
		H23. 7.29	10,000,000	10,000,000	流動性供給	
		H23.12.26	1,500,000	1,500,000	流動性供給	
		H24. 7.26	4,000,000	4,000,000	流動性供給	
		H26. 3.27	2,000,000	2,000,000	流動性供給	
		H27.12.14	900,000	900,000	流動性供給	
		H28.11.25	1,000,000	1,000,000	流動性供給	
		H29. 3.30	300,000	300,000	流動性供給	
		H29. 4.27	44,800,000	44,800,000	流動性供給	
		H29.10.17	2,000,000	2,000,000	流動性供給	
		H30. 2.22	50,400,000	50,400,000	流動性供給	
		H30. 8.24	25,500,000	25,500,000	流動性供給	
		第71回 小計		812,300,000	812,300,000	
		第72回	H16. 9.27	599,400,000	599,400,000	価格コンベンショナル
24,900,000	24,900,000			簡保資金引受		
4,100,000	4,100,000			年金資金引受		
H16.10.29	598,800,000		598,800,000	価格コンベンショナル		

名 称 別 要 項

特別会計国債 (126)

発行価格	利率	利回り	償還期限	利子支払期	4条	特例	出納	借換	前倒	財投	年金	復興
100円につき円	年 %	年 %	年 月 日	月 日・月 日								
99.49	2.2	2.237	R 6. 6.20	6.20・12.20						○		
99.49	2.2	2.237	R 6. 6.20	6.20・12.20						○		
103.729 以上	2.2	1.893 以下	R 6. 6.20	6.20・12.20				○				
105.318 以上	2.2	1.738 以下	R 6. 6.20	6.20・12.20				○				
105.055 以上	2.2	1.758 以下	R 6. 6.20	6.20・12.20				○				
104.950 以上	2.2	1.765 以下	R 6. 6.20	6.20・12.20					○			
112.281 以上	2.2	1.168 以下	R 6. 6.20	6.20・12.20				○				
108.848 以上	2.2	1.399 以下	R 6. 6.20	6.20・12.20				○				
109.092 以上	2.2	1.375 以下	R 6. 6.20	6.20・12.20				○				
109.298 以上	2.2	1.353 以下	R 6. 6.20	6.20・12.20				○				
110.868 以上	2.2	1.199 以下	R 6. 6.20	6.20・12.20				○				
114.318 以上	2.2	0.872 以下	R 6. 6.20	6.20・12.20				○				
115.715 以上	2.2	0.574 以下	R 6. 6.20	6.20・12.20					○			
116.989 以上	2.2	0.175 以下	R 6. 6.20	6.20・12.20				○				
117.046 以上	2.2	△0.045 以下	R 6. 6.20	6.20・12.20					○			
116.381 以上	2.2	△0.058 以下	R 6. 6.20	6.20・12.20					○			
116.583 以上	2.2	△0.103 以下	R 6. 6.20	6.20・12.20				○				
114.974 以上	2.2	△0.038 以下	R 6. 6.20	6.20・12.20					○			
114.272 以上	2.2	△0.050 以下	R 6. 6.20	6.20・12.20					○			
113.117 以上	2.2	△0.047 以下	R 6. 6.20	6.20・12.20					○			
100.18	2.1	2.087	R 6. 9.20	9.20・3.20		○				○		
100.18	2.1	2.087	R 6. 9.20	9.20・3.20						○		
100.18	2.1	2.087	R 6. 9.20	9.20・3.20						○		
100.47	2.1	2.066	R 6. 9.20	9.20・3.20				○		○		

35. 現 存 国 債 の 普通国債及び財政投融资

名 称	記 号	発 行 日	発 行 額	平成30年度末現在額	発 行 方 法
利付国庫債券(20年)	第72回	年 月 日	千円	千円	
		H16.10.29	52,400,000	52,400,000	第Ⅱ非価格競争
			24,800,000	24,800,000	簡保資金引受
			4,100,000	4,100,000	年金資金引受
		H16.11.22	599,200,000	599,200,000	価格コンベンショナル
			52,600,000	52,600,000	第Ⅱ非価格競争
			25,000,000	25,000,000	簡保資金引受
			4,200,000	4,200,000	年金資金引受
		H20. 8.13	200,000	200,000	流動性供給
		H20.11.28	2,100,000	2,100,000	流動性供給
		H20.12.24	25,100,000	25,100,000	流動性供給
		H21. 5.26	6,100,000	6,100,000	流動性供給
		H21. 8.25	4,100,000	4,100,000	流動性供給
		H21.10.27	35,200,000	35,200,000	流動性供給
		H22. 4.23	9,200,000	9,200,000	流動性供給
		H23. 8.26	2,800,000	2,800,000	流動性供給
		H24. 7.26	5,400,000	5,400,000	流動性供給
		H26. 4.24	37,600,000	37,600,000	流動性供給
		H26. 9.29	15,600,000	15,600,000	流動性供給
		H26.12.15	5,700,000	5,700,000	流動性供給
H27. 3.26	400,000	400,000	流動性供給		
H27. 9.29	200,000	200,000	流動性供給		
H27.10.20	3,000,000	3,000,000	流動性供給		
H27.11.25	200,000	200,000	流動性供給		
H27.12.14	12,600,000	12,600,000	流動性供給		
H28. 5.26	2,000,000	2,000,000	流動性供給		

名 称 別 要 項

特別会計国債 (127)

発行価格	利率	利回り	償還期限	利子支払期	4条	特例	出納	借換	前倒	財投	年金	復興
100円につき円	年 %	年 %	年 月 日	月 日・月 日								
100.47	2.1	2.066	R 6. 9.20	9.20・3.20					○			
100.47	2.1	2.066	R 6. 9.20	9.20・3.20						○		
100.47	2.1	2.066	R 6. 9.20	9.20・3.20						○		
99.72	2.1	2.120	R 6. 9.20	9.20・3.20				○	○	○		
99.72	2.1	2.120	R 6. 9.20	9.20・3.20					○			
99.72	2.1	2.120	R 6. 9.20	9.20・3.20						○		
99.72	2.1	2.120	R 6. 9.20	9.20・3.20						○		
102.025 以上	2.1	1.935 以下	R 6. 9.20	9.20・3.20				○				
101.726 以上	2.1	1.957 以下	R 6. 9.20	9.20・3.20				○				
101.257 以上	2.1	1.995 以下	R 6. 9.20	9.20・3.20				○				
102.800 以上	2.1	1.865 以下	R 6. 9.20	9.20・3.20				○				
103.299 以上	2.1	1.821 以下	R 6. 9.20	9.20・3.20				○				
102.992 以上	2.1	1.844 以下	R 6. 9.20	9.20・3.20				○				
104.472 以上	2.1	1.713 以下	R 6. 9.20	9.20・3.20				○				
108.669 以上	2.1	1.322 以下	R 6. 9.20	9.20・3.20				○				
113.084 以上	2.1	0.905 以下	R 6. 9.20	9.20・3.20				○				
114.672 以上	2.1	0.602 以下	R 6. 9.20	9.20・3.20				○				
115.300 以上	2.1	0.491 以下	R 6. 9.20	9.20・3.20				○				
116.556 以上	2.1	0.347 以下	R 6. 9.20	9.20・3.20					○			
117.275 以上	2.1	0.238 以下	R 6. 9.20	9.20・3.20					○			
116.598 以上	2.1	0.215 以下	R 6. 9.20	9.20・3.20				○				
116.463 以上	2.1	0.218 以下	R 6. 9.20	9.20・3.20					○			
116.466 以上	2.1	0.200 以下	R 6. 9.20	9.20・3.20					○			
116.420 以上	2.1	0.195 以下	R 6. 9.20	9.20・3.20				○				
119.038 以上	2.1	△0.158 以下	R 6. 9.20	9.20・3.20				○				

35. 現 存 国 債 の 普通国債及び財政投融资

名 称	記 号	発 行 日	発 行 額	平成30年度末現在額	発 行 方 法
利付国庫債券(20年)	第72回	年 月 日	千円	千円	
		H28.11.25	19,100,000	19,100,000	流 動 性 供 給
		H28.12.26	800,000	800,000	流 動 性 供 給
		H29. 2.23	100,000	100,000	流 動 性 供 給
		H29.10.17	3,000,000	3,000,000	流 動 性 供 給
		H29.12.26	800,000	800,000	流 動 性 供 給
		H30. 2.22	43,000,000	43,000,000	流 動 性 供 給
		H30. 5.25	89,200,000	89,200,000	流 動 性 供 給
		H30. 9. 4	53,400,000	53,400,000	流 動 性 供 給
		H30.10.24	35,600,000	35,600,000	流 動 性 供 給
	H31. 1.21	2,300,000	2,300,000	流 動 性 供 給	
	第72回 小計		2,404,300,000	2,404,300,000	
	第73回	H16.12.20	599,000,000	599,000,000	価 格 コ ン ベ ン シ ョ ナ ル
			24,900,000	24,900,000	簡 保 資 金 引 受
			4,100,000	4,100,000	年 金 資 金 引 受
		H17. 1.31	600,700,000	600,700,000	価 格 コ ン ベ ン シ ョ ナ ル
			24,900,000	24,900,000	簡 保 資 金 引 受
			4,100,000	4,100,000	年 金 資 金 引 受
		H22. 1.28	900,000	900,000	流 動 性 供 給
		H22. 2.24	10,000,000	10,000,000	流 動 性 供 給
H22. 3.24		14,200,000	14,200,000	流 動 性 供 給	
H22. 4.23		34,700,000	34,700,000	流 動 性 供 給	
H23. 6.24	10,500,000	10,500,000	流 動 性 供 給		
H23. 8.26	15,200,000	15,200,000	流 動 性 供 給		
H23.11.22	3,500,000	3,500,000	流 動 性 供 給		
H23.12.26	10,700,000	10,700,000	流 動 性 供 給		

名 称 別 要 項

特別会計国債 (128)

発行価格	利率	利回り	償還期限	利子支払期	4条	特例	出納	借換	前倒	財投	年金	復興
100円につき円	年 %	年 %	年 月 日	月 日・月 日								
116.721 以上	2.1	△0.033 以下	R 6. 9.20	9.20・3.20					○			
116.125 以上	2.1	0.013 以下	R 6. 9.20	9.20・3.20					○			
115.762 以上	2.1	0.016 以下	R 6. 9.20	9.20・3.20					○			
114.807 以上	2.1	△0.033 以下	R 6. 9.20	9.20・3.20					○			
114.682 以上	2.1	△0.070 以下	R 6. 9.20	9.20・3.20					○			
114.130 以上	2.1	△0.043 以下	R 6. 9.20	9.20・3.20					○			
113.731 以上	2.1	△0.063 以下	R 6. 9.20	9.20・3.20				○				
112.814 以上	2.1	△0.018 以下	R 6. 9.20	9.20・3.20					○			
112.477 以上	2.1	△0.011 以下	R 6. 9.20	9.20・3.20					○			
112.831 以上	2.1	△0.147 以下	R 6. 9.20	9.20・3.20					○			
100.27	2.0	1.981	R 6.12.20	6.20・12.20		○		○	○	○		
100.27	2.0	1.981	R 6.12.20	6.20・12.20						○		
100.27	2.0	1.981	R 6.12.20	6.20・12.20						○		
100.17	2.0	1.988	R 6.12.20	6.20・12.20					○	○		
100.17	2.0	1.988	R 6.12.20	6.20・12.20						○		
100.17	2.0	1.988	R 6.12.20	6.20・12.20						○		
102.312 以上	2.0	1.803 以下	R 6.12.20	6.20・12.20				○				
102.088 以上	2.0	1.821 以下	R 6.12.20	6.20・12.20				○				
101.890 以上	2.0	1.837 以下	R 6.12.20	6.20・12.20					○			
102.892 以上	2.0	1.752 以下	R 6.12.20	6.20・12.20				○				
106.277 以上	2.0	1.444 以下	R 6.12.20	6.20・12.20				○				
107.313 以上	2.0	1.352 以下	R 6.12.20	6.20・12.20				○				
108.527 以上	2.0	1.242 以下	R 6.12.20	6.20・12.20				○				
108.232 以上	2.0	1.262 以下	R 6.12.20	6.20・12.20				○				

35. 現 存 国 債 の 普通国債及び財政投融资

名 称	記 号	発 行 日	発 行 額	平成30年度末現在額	発 行 方 法
利付国庫債券(20年)	第73回	年 月 日	千円	千円	
		H25. 3.28	2,000,000	2,000,000	流 動 性 供 給
		H25. 8.26	3,800,000	3,800,000	流 動 性 供 給
		H26. 3.27	35,100,000	35,100,000	流 動 性 供 給
		H26. 4.24	16,700,000	16,700,000	流 動 性 供 給
		H26. 6.26	900,000	900,000	流 動 性 供 給
		H27. 4.23	4,400,000	4,400,000	流 動 性 供 給
		H28. 6.23	1,000,000	1,000,000	流 動 性 供 給
		H28. 9.27	1,300,000	1,300,000	流 動 性 供 給
		H28.11.25	9,600,000	9,600,000	流 動 性 供 給
		H29. 2.23	200,000	200,000	流 動 性 供 給
		H29. 5.25	12,200,000	12,200,000	流 動 性 供 給
		H29.12.26	1,500,000	1,500,000	流 動 性 供 給
		H30. 2.22	9,800,000	9,800,000	流 動 性 供 給
		H30. 3.23	800,000	800,000	流 動 性 供 給
		H30. 5.25	39,200,000	39,200,000	流 動 性 供 給
		H30.10.24	1,800,000	1,800,000	流 動 性 供 給
		H30.11.26	3,800,000	3,800,000	流 動 性 供 給
		第73回 小計		1,501,500,000	1,501,500,000
	第74回	H17. 2.28	599,300,000	599,300,000	価格コンベンショナル
24,800,000			24,800,000	簡保資金引受	
4,100,000			4,100,000	年金資金引受	
H21. 3.13		19,900,000	19,900,000	流 動 性 供 給	
H21. 5.26		1,500,000	1,500,000	流 動 性 供 給	
H22. 7.22		28,000,000	28,000,000	流 動 性 供 給	
H23. 6.24		2,400,000	2,400,000	流 動 性 供 給	

名 称 別 要 項

特別会計国債 (129)

発行価格	利率	利回り	償還期限	利子支払期	4条	特例	出納	借換	前倒	財投	年金	復興
100円につき円	年 %	年 %	年 月 日	月 日・月 日								
114.690 以上	2.0	0.652 以下	R 6.12.20	6.20・12.20		○						
112.162 以上	2.0	0.825 以下	R 6.12.20	6.20・12.20				○				
113.866 以上	2.0	0.622 以下	R 6.12.20	6.20・12.20					○			
113.773 以上	2.0	0.622 以下	R 6.12.20	6.20・12.20				○				
114.080 以上	2.0	0.576 以下	R 6.12.20	6.20・12.20				○				
116.243 以上	2.0	0.274 以下	R 6.12.20	6.20・12.20				○				
119.059 以上	2.0	△0.205 以下	R 6.12.20	6.20・12.20				○				
117.690 以上	2.0	△0.127 以下	R 6.12.20	6.20・12.20				○				
116.390 以上	2.0	△0.027 以下	R 6.12.20	6.20・12.20					○			
115.409 以上	2.0	0.026 以下	R 6.12.20	6.20・12.20					○			
115.433 以上	2.0	△0.033 以下	R 6.12.20	6.20・12.20				○				
114.446 以上	2.0	△0.060 以下	R 6.12.20	6.20・12.20					○			
113.960 以上	2.0	△0.040 以下	R 6.12.20	6.20・12.20					○			
114.021 以上	2.0	△0.069 以下	R 6.12.20	6.20・12.20					○			
113.578 以上	2.0	△0.058 以下	R 6.12.20	6.20・12.20				○				
112.360 以上	2.0	△0.007 以下	R 6.12.20	6.20・12.20					○			
112.595 以上	2.0	△0.068 以下	R 6.12.20	6.20・12.20					○			
100.52	2.1	2.063	R 6.12.20	6.20・12.20	○				○	○		
100.52	2.1	2.063	R 6.12.20	6.20・12.20						○		
100.52	2.1	2.063	R 6.12.20	6.20・12.20						○		
104.223 以上	2.1	1.758 以下	R 6.12.20	6.20・12.20				○				
102.600 以上	2.1	1.884 以下	R 6.12.20	6.20・12.20				○				
107.877 以上	2.1	1.440 以下	R 6.12.20	6.20・12.20				○				
107.479 以上	2.1	1.438 以下	R 6.12.20	6.20・12.20				○				

35. 現 存 国 債 の 普通国債及び財政投融资

名 称	記 号	発 行 日	発 行 額	平成30年度末現在額	発 行 方 法
利付国庫債券(20年)	第74回	年 月 日	千円	千円	
		H23.11.22	400,000	400,000	流 動 性 供 給
		H24. 2.24	2,000,000	2,000,000	流 動 性 供 給
		H24. 7.26	1,300,000	1,300,000	流 動 性 供 給
		H26. 8.25	2,600,000	2,600,000	流 動 性 供 給
		H26. 9.29	26,700,000	26,700,000	流 動 性 供 給
		H27. 3.26	5,000,000	5,000,000	流 動 性 供 給
		H27. 5.25	59,500,000	59,500,000	流 動 性 供 給
		H28. 6.23	400,000	400,000	流 動 性 供 給
		H30. 2.22	51,300,000	51,300,000	流 動 性 供 給
		H30. 5.25	8,300,000	8,300,000	流 動 性 供 給
		H30.11.26	5,000,000	5,000,000	流 動 性 供 給
	第74回 小計		842,500,000	842,500,000	
	第75回	H17. 3.25	599,200,000	599,200,000	価 格 コ ン ベ ン シ ョ ナ ル
			55,900,000	55,900,000	第Ⅱ非価格競争
			25,500,000	25,500,000	簡保資金引受
			4,500,000	4,500,000	年金資金引受
		H21. 8.25	8,200,000	8,200,000	流 動 性 供 給
		H21.11.19	900,000	900,000	流 動 性 供 給
		H22. 4.23	25,000,000	25,000,000	流 動 性 供 給
H23.11.22		300,000	300,000	流 動 性 供 給	
H23.12.26		11,300,000	11,300,000	流 動 性 供 給	
H24. 7.26		2,200,000	2,200,000	流 動 性 供 給	
H26. 3.27		3,000,000	3,000,000	流 動 性 供 給	
H26. 4.24		22,900,000	22,900,000	流 動 性 供 給	
H27. 3.26	400,000	400,000	流 動 性 供 給		

名 称 別 要 項

特別会計国債 (130)

発行価格	利率	利回り	償還期限	利子支払期	4条	特例	出納	借換	前倒	財投	年金	復興
100円につき円	年 %	年 %	年 月 日	月 日・月 日								
109.775 以上	2.1	1.232 以下	R 6.12.20	6.20・12.20				○				
109.743 以上	2.1	1.221 以下	R 6.12.20	6.20・12.20					○			
113.085 以上	2.1	0.924 以下	R 6.12.20	6.20・12.20				○				
115.362 以上	2.1	0.530 以下	R 6.12.20	6.20・12.20				○				
115.451 以上	2.1	0.510 以下	R 6.12.20	6.20・12.20				○				
117.551 以上	2.1	0.253 以下	R 6.12.20	6.20・12.20					○			
116.079 以上	2.1	0.362 以下	R 6.12.20	6.20・12.20				○				
119.923 以上	2.1	△0.205 以下	R 6.12.20	6.20・12.20				○				
114.644 以上	2.1	△0.040 以下	R 6.12.20	6.20・12.20					○			
114.237 以上	2.1	△0.058 以下	R 6.12.20	6.20・12.20				○				
113.218 以上	2.1	△0.070 以下	R 6.12.20	6.20・12.20					○			
100.52	2.1	2.063	R 7. 3.20	9.20・ 3.20	○	○		○	○			
100.52	2.1	2.063	R 7. 3.20	9.20・ 3.20					○			
100.52	2.1	2.063	R 7. 3.20	9.20・ 3.20						○		
100.52	2.1	2.063	R 7. 3.20	9.20・ 3.20						○		
102.773 以上	2.1	1.870 以下	R 7. 3.20	9.20・ 3.20				○				
103.294 以上	2.1	1.825 以下	R 7. 3.20	9.20・ 3.20				○				
104.076 以上	2.1	1.755 以下	R 7. 3.20	9.20・ 3.20				○				
109.657 以上	2.1	1.254 以下	R 7. 3.20	9.20・ 3.20				○				
109.339 以上	2.1	1.275 以下	R 7. 3.20	9.20・ 3.20				○				
112.986 以上	2.1	0.950 以下	R 7. 3.20	9.20・ 3.20				○				
115.014 以上	2.1	0.637 以下	R 7. 3.20	9.20・ 3.20					○			
114.928 以上	2.1	0.636 以下	R 7. 3.20	9.20・ 3.20				○				
117.790 以上	2.1	0.270 以下	R 7. 3.20	9.20・ 3.20					○			

35. 現 存 国 債 の 普通国債及び財政投融资

名 称	記 号	発 行 日	発 行 額	平成30年度末現在額	発 行 方 法
利付国庫債券(20年)	第75回	年 月 日	千円	千円	
		H28. 1.28	1,500,000	1,500,000	流 動 性 供 給
		H28. 4.27	300,000	300,000	流 動 性 供 給
		H28. 9.27	1,500,000	1,500,000	流 動 性 供 給
		H28.11.25	20,300,000	20,300,000	流 動 性 供 給
		H28.12.26	700,000	700,000	流 動 性 供 給
		H30. 4.12	19,700,000	19,700,000	流 動 性 供 給
		H30. 5.25	15,200,000	15,200,000	流 動 性 供 給
	H31. 2.22	10,000,000	10,000,000	流 動 性 供 給	
	第75回 小計		828,500,000	828,500,000	
	第76回	H17. 4.28	645,600,000	645,600,000	価格コンベンショナル
			53,700,000	53,700,000	第 I 非価格競争
			25,000,000	25,000,000	簡保資金引受
			2,500,000	2,500,000	年金資金引受
		H20.10.28	300,000	300,000	流 動 性 供 給
		H21. 3.13	14,900,000	14,900,000	流 動 性 供 給
		H21. 4. 9	500,000	500,000	流 動 性 供 給
		H21. 6. 9	1,500,000	1,500,000	流 動 性 供 給
		H21. 7.31	3,000,000	3,000,000	流 動 性 供 給
		H21. 8.25	32,500,000	32,500,000	流 動 性 供 給
		H21.10.27	3,400,000	3,400,000	流 動 性 供 給
		H21.11.19	3,600,000	3,600,000	流 動 性 供 給
		H22. 1.28	9,200,000	9,200,000	流 動 性 供 給
		H22. 2.24	49,000,000	49,000,000	流 動 性 供 給
		H22. 3.24	20,400,000	20,400,000	流 動 性 供 給
		H22. 4.23	11,700,000	11,700,000	流 動 性 供 給

名 称 別 要 項

特別会計国債 (131)

発行価格	利率	利回り	償還期限	利子支払期	4条	特例	出納	借換	前倒	財投	年金	復興
100円につき円	年 %	年 %	年 月 日	月 日・月 日								
117.581 以上	2.1	0.150 以下	R 7. 3.20	9.20・3.20				○				
120.015 以上	2.1	△0.125 以下	R 7. 3.20	9.20・3.20				○				
118.981 以上	2.1	△0.117 以下	R 7. 3.20	9.20・3.20				○				
117.627 以上	2.1	△0.017 以下	R 7. 3.20	9.20・3.20					○			
117.061 以上	2.1	0.023 以下	R 7. 3.20	9.20・3.20					○			
115.054 以上	2.1	△0.061 以下	R 7. 3.20	9.20・3.20				○				
114.734 以上	2.1	△0.053 以下	R 7. 3.20	9.20・3.20				○				
113.988 以上	2.1	△0.179 以下	R 7. 3.20	9.20・3.20					○			
99.97	1.9	1.902	R 7. 3.20	9.20・3.20	○	○		○		○		
99.97	1.9	1.902	R 7. 3.20	9.20・3.20		○						
99.97	1.9	1.902	R 7. 3.20	9.20・3.20						○		
99.97	1.9	1.902	R 7. 3.20	9.20・3.20						○		
98.195 以上	1.9	2.047 以下	R 7. 3.20	9.20・3.20				○				
101.331 以上	1.9	1.793 以下	R 7. 3.20	9.20・3.20				○				
99.585 以上	1.9	1.934 以下	R 7. 3.20	9.20・3.20				○				
99.824 以上	1.9	1.998 以下	R 7. 3.20	9.20・3.20				○				
99.544 以上	1.9	1.938 以下	R 7. 3.20	9.20・3.20				○				
100.036 以上	1.9	1.897 以下	R 7. 3.20	9.20・3.20				○				
99.916 以上	1.9	1.907 以下	R 7. 3.20	9.20・3.20				○				
100.621 以上	1.9	1.848 以下	R 7. 3.20	9.20・3.20				○				
100.734 以上	1.9	1.838 以下	R 7. 3.20	9.20・3.20				○				
100.506 以上	1.9	1.857 以下	R 7. 3.20	9.20・3.20				○				
100.315 以上	1.9	1.873 以下	R 7. 3.20	9.20・3.20					○			
101.389 以上	1.9	1.782 以下	R 7. 3.20	9.20・3.20				○				

35. 現 存 国 債 の 普通国債及び財政投融资

名 称	記 号	発 行 日	発 行 額	平成30年度末現在額	発 行 方 法
利付国庫債券(20年)	第76回	年 月 日	千円	千円	
		H22. 8.24	31,100,000	31,100,000	流 動 性 供 給
		H22. 9.28	3,000,000	3,000,000	流 動 性 供 給
		H23. 4.22	25,100,000	25,100,000	流 動 性 供 給
		H23. 5.27	5,000,000	5,000,000	流 動 性 供 給
		H23. 6.24	300,000	300,000	流 動 性 供 給
		H23. 7.29	2,100,000	2,100,000	流 動 性 供 給
		H23.12.26	1,000,000	1,000,000	流 動 性 供 給
		H24. 1.26	1,000,000	1,000,000	流 動 性 供 給
		H24. 7.26	1,300,000	1,300,000	流 動 性 供 給
		H24.10.25	1,900,000	1,900,000	流 動 性 供 給
		H25. 8.26	30,200,000	30,200,000	流 動 性 供 給
		H25. 9.27	33,600,000	33,600,000	流 動 性 供 給
		H25.10.22	1,400,000	1,400,000	流 動 性 供 給
		H25.12.24	1,300,000	1,300,000	流 動 性 供 給
		H26. 3.27	41,500,000	41,500,000	流 動 性 供 給
		H26. 4.24	42,900,000	42,900,000	流 動 性 供 給
		H26. 8.25	5,000,000	5,000,000	流 動 性 供 給
		H26. 9.29	12,000,000	12,000,000	流 動 性 供 給
		H26.12.15	5,200,000	5,200,000	流 動 性 供 給
		H27. 3.26	1,000,000	1,000,000	流 動 性 供 給
		H27. 4.23	3,900,000	3,900,000	流 動 性 供 給
		H27. 5.25	8,600,000	8,600,000	流 動 性 供 給
H27. 9.29	200,000	200,000	流 動 性 供 給		
H28. 1.28	14,700,000	14,700,000	流 動 性 供 給		
H28.11.25	4,700,000	4,700,000	流 動 性 供 給		

名 称 別 要 項

特別会計国債 (132)

発行価格	利率	利回り	償還期限	利子支払期	4条	特例	出納	借換	前倒	財投	年金	復興
100円につき円	年 %	年 %	年 月 日	月 日・月 日								
107.944 以上	1.9	1.255 以下	R 7. 3.20	9.20・3.20				○				
105.953 以上	1.9	1.405 以下	R 7. 3.20	9.20・3.20				○				
103.213 以上	1.9	1.617 以下	R 7. 3.20	9.20・3.20				○				
104.529 以上	1.9	1.504 以下	R 7. 3.20	9.20・3.20				○				
104.878 以上	1.9	1.473 以下	R 7. 3.20	9.20・3.20				○				
105.053 以上	1.9	1.456 以下	R 7. 3.20	9.20・3.20				○				
106.893 以上	1.9	1.290 以下	R 7. 3.20	9.20・3.20				○				
106.880 以上	1.9	1.288 以下	R 7. 3.20	9.20・3.20					○			
110.602 以上	1.9	0.960 以下	R 7. 3.20	9.20・3.20				○				
109.819 以上	1.9	1.009 以下	R 7. 3.20	9.20・3.20					○			
111.055 以上	1.9	0.850 以下	R 7. 3.20	9.20・3.20				○				
112.449 以上	1.9	0.725 以下	R 7. 3.20	9.20・3.20				○				
113.011 以上	1.9	0.672 以下	R 7. 3.20	9.20・3.20				○				
112.875 以上	1.9	0.668 以下	R 7. 3.20	9.20・3.20				○				
112.904 以上	1.9	0.642 以下	R 7. 3.20	9.20・3.20					○			
112.819 以上	1.9	0.642 以下	R 7. 3.20	9.20・3.20				○				
113.436 以上	1.9	0.554 以下	R 7. 3.20	9.20・3.20				○				
113.602 以上	1.9	0.529 以下	R 7. 3.20	9.20・3.20				○				
115.044 以上	1.9	0.377 以下	R 7. 3.20	9.20・3.20					○			
115.812 以上	1.9	0.273 以下	R 7. 3.20	9.20・3.20					○			
115.515 以上	1.9	0.289 以下	R 7. 3.20	9.20・3.20				○				
114.420 以上	1.9	0.377 以下	R 7. 3.20	9.20・3.20				○				
115.266 以上	1.9	0.250 以下	R 7. 3.20	9.20・3.20				○				
115.767 以上	1.9	0.151 以下	R 7. 3.20	9.20・3.20				○				
115.962 以上	1.9	△0.017 以下	R 7. 3.20	9.20・3.20					○			

35. 現 存 国 債 の 普通国債及び財政投融资

名 称	記 号	発 行 日	発 行 額	平成30年度末現在額	発 行 方 法	
利付国庫債券(20年)	第76回	年 月 日	千円	千円		
		H28.12.26	100,000	100,000	流 動 性 供 給	
		H29. 2.23	500,000	500,000	流 動 性 供 給	
		H29.10.17	1,200,000	1,200,000	流 動 性 供 給	
		H30. 4.12	17,800,000	17,800,000	流 動 性 供 給	
		H30. 5.25	7,200,000	7,200,000	流 動 性 供 給	
	H30.11.26	6,800,000	6,800,000	流 動 性 供 給		
	第76回 小計		1,188,400,000	1,188,400,000		
	第77回	H17. 5.30		646,800,000	646,800,000	価 格 コ ン ベ ン シ ョ ナ ル
				52,700,000	52,700,000	第 I 非 価 格 競 争
				6,500,000	6,500,000	第 II 非 価 格 競 争
				24,700,000	24,700,000	簡 保 資 金 引 受
				2,400,000	2,400,000	年 金 資 金 引 受
		H21. 7.14	9,800,000	9,800,000	流 動 性 供 給	
		H21. 8.13	1,000,000	1,000,000	流 動 性 供 給	
		H21. 9. 8	25,900,000	25,900,000	流 動 性 供 給	
		H22. 3.24	800,000	800,000	流 動 性 供 給	
		H22. 4.23	2,900,000	2,900,000	流 動 性 供 給	
		H22. 6.25	5,000,000	5,000,000	流 動 性 供 給	
		H22. 8.24	28,000,000	28,000,000	流 動 性 供 給	
		H22. 9.28	1,900,000	1,900,000	流 動 性 供 給	
		H26. 1.30	7,300,000	7,300,000	流 動 性 供 給	
		H26. 4.24	900,000	900,000	流 動 性 供 給	
		H26.12.15	18,700,000	18,700,000	流 動 性 供 給	
		H28.11.25	2,500,000	2,500,000	流 動 性 供 給	
		H29. 2.23	4,200,000	4,200,000	流 動 性 供 給	

名 称 別 要 項

特別会計国債 (133)

発行価格	利率	利回り	償還期限	利子支払期	4条	特例	出納	借換	前倒	財投	年金	復興
100円につき円	年 %	年 %	年 月 日	月 日・月 日								
115.418 以上	1.9	0.023 以下	R 7. 3.20	9.20・3.20					○			
114.996 以上	1.9	0.036 以下	R 7. 3.20	9.20・3.20					○			
114.296 以上	1.9	△0.023 以下	R 7. 3.20	9.20・3.20					○			
113.661 以上	1.9	△0.061 以下	R 7. 3.20	9.20・3.20				○				
113.373 以上	1.9	△0.054 以下	R 7. 3.20	9.20・3.20				○				
112.433 以上	1.9	△0.062 以下	R 7. 3.20	9.20・3.20					○			
100.97	2.0	1.932	R 7. 3.20	9.20・3.20				○				
100.97	2.0	1.932	R 7. 3.20	9.20・3.20				○				
100.97	2.0	1.932	R 7. 3.20	9.20・3.20				○				
100.97	2.0	1.932	R 7. 3.20	9.20・3.20						○		
100.97	2.0	1.932	R 7. 3.20	9.20・3.20						○		
102.558 以上	2.0	1.791 以下	R 7. 3.20	9.20・3.20				○				
100.381 以上	2.0	1.968 以下	R 7. 3.20	9.20・3.20				○				
102.514 以上	2.0	1.793 以下	R 7. 3.20	9.20・3.20				○				
101.605 以上	2.0	1.863 以下	R 7. 3.20	9.20・3.20					○			
102.737 以上	2.0	1.768 以下	R 7. 3.20	9.20・3.20				○				
104.532 以上	2.0	1.619 以下	R 7. 3.20	9.20・3.20				○				
109.324 以上	2.0	1.244 以下	R 7. 3.20	9.20・3.20				○				
107.234 以上	2.0	1.399 以下	R 7. 3.20	9.20・3.20				○				
113.874 以上	2.0	0.662 以下	R 7. 3.20	9.20・3.20					○			
113.908 以上	2.0	0.636 以下	R 7. 3.20	9.20・3.20				○				
116.032 以上	2.0	0.377 以下	R 7. 3.20	9.20・3.20					○			
116.902 以上	2.0	△0.028 以下	R 7. 3.20	9.20・3.20					○			
115.791 以上	2.0	0.037 以下	R 7. 3.20	9.20・3.20					○			

35. 現 存 国 債 の 普通国債及び財政投融资

名 称	記 号	発 行 日	発 行 額	平成30年度末現在額	発 行 方 法
利付国庫債券(20年)	第77回	年 月 日	千円	千円	
		H29. 3.30	300,000	300,000	流 動 性 供 給
		H29.10.17	1,200,000	1,200,000	流 動 性 供 給
		H30. 2.22	200,000	200,000	流 動 性 供 給
		H30. 4.12	7,300,000	7,300,000	流 動 性 供 給
		H30. 5.25	26,200,000	26,200,000	流 動 性 供 給
	H30.10.24	100,000	100,000	流 動 性 供 給	
	第77回 小計		877,300,000	877,300,000	
	第78回	H17. 6.27	648,200,000	648,200,000	価 格 コ ン ベ ン シ ョ ナ ル
			50,900,000	50,900,000	第 I 非 価 格 競 争
			25,100,000	25,100,000	簡 保 資 金 引 受
			2,500,000	2,500,000	年 金 資 金 引 受
		H21. 7.14	60,000,000	60,000,000	流 動 性 供 給
		H21. 9. 8	1,300,000	1,300,000	流 動 性 供 給
		H21.10.27	20,000,000	20,000,000	流 動 性 供 給
		H21.11.19	100,000	100,000	流 動 性 供 給
		H21.12.25	700,000	700,000	流 動 性 供 給
		H22. 1.28	15,500,000	15,500,000	流 動 性 供 給
		H22. 2.24	33,000,000	33,000,000	流 動 性 供 給
		H22. 3.24	3,200,000	3,200,000	流 動 性 供 給
		H22. 4.23	10,000,000	10,000,000	流 動 性 供 給
		H22. 8.24	300,000	300,000	流 動 性 供 給
		H22. 9.28	6,300,000	6,300,000	流 動 性 供 給
H23. 4.22		900,000	900,000	流 動 性 供 給	
H23. 5.27		5,000,000	5,000,000	流 動 性 供 給	
H25. 8.26	6,200,000	6,200,000	流 動 性 供 給		

名 称 別 要 項

特別会計国債 (134)

発行価格	利率	利回り	償還期限	利子支払期	4条	特例	出納	借換	前倒	財投	年金	復興
100円につき円	年 %	年 %	年 月 日	月 日・月 日								
116.158 以上	2.0	△0.023 以下	R 7. 3.20	9.20・3.20					○			
115.040 以上	2.0	△0.023 以下	R 7. 3.20	9.20・3.20					○			
114.458 以上	2.0	△0.039 以下	R 7. 3.20	9.20・3.20					○			
114.357 以上	2.0	△0.061 以下	R 7. 3.20	9.20・3.20				○				
114.050 以上	2.0	△0.053 以下	R 7. 3.20	9.20・3.20				○				
112.805 以上	2.0	0.000 以下	R 7. 3.20	9.20・3.20					○			
99.44	1.9	1.938	R 7. 6.20	6.20・12.20	○	○		○		○		
99.44	1.9	1.938	R 7. 6.20	6.20・12.20				○				
99.44	1.9	1.938	R 7. 6.20	6.20・12.20						○		
99.44	1.9	1.938	R 7. 6.20	6.20・12.20						○		
100.851 以上	1.9	1.831 以下	R 7. 6.20	6.20・12.20				○				
101.017 以上	1.9	1.817 以下	R 7. 6.20	6.20・12.20				○				
99.795 以上	1.9	1.917 以下	R 7. 6.20	6.20・12.20				○				
100.349 以上	1.9	1.871 以下	R 7. 6.20	6.20・12.20				○				
101.149 以上	1.9	1.805 以下	R 7. 6.20	6.20・12.20				○				
100.442 以上	1.9	1.863 以下	R 7. 6.20	6.20・12.20				○				
100.214 以上	1.9	1.882 以下	R 7. 6.20	6.20・12.20				○				
100.023 以上	1.9	1.898 以下	R 7. 6.20	6.20・12.20					○			
101.154 以上	1.9	1.803 以下	R 7. 6.20	6.20・12.20				○				
107.885 以上	1.9	1.268 以下	R 7. 6.20	6.20・12.20				○				
105.755 以上	1.9	1.427 以下	R 7. 6.20	6.20・12.20				○				
103.011 以上	1.9	1.638 以下	R 7. 6.20	6.20・12.20				○				
104.355 以上	1.9	1.524 以下	R 7. 6.20	6.20・12.20				○				
110.976 以上	1.9	0.875 以下	R 7. 6.20	6.20・12.20				○				

35. 現 存 国 債 の 普通国債及び財政投融资

名 称	記 号	発 行 日	発 行 額	平成30年度末現在額	発 行 方 法
利付国庫債券(20年)	第78回	年 月 日	千円	千円	
		H26. 9.29	4,500,000	4,500,000	流 動 性 供 給
		H26.12.15	100,000	100,000	流 動 性 供 給
		H27. 3.26	3,500,000	3,500,000	流 動 性 供 給
		H28. 1.28	13,900,000	13,900,000	流 動 性 供 給
		H28. 2.16	5,000,000	5,000,000	流 動 性 供 給
		H28. 6.23	400,000	400,000	流 動 性 供 給
		H29. 1.30	3,900,000	3,900,000	流 動 性 供 給
		H29. 5.25	3,400,000	3,400,000	流 動 性 供 給
		H30. 5.25	31,900,000	31,900,000	流 動 性 供 給
	H30.10.24	12,700,000	12,700,000	流 動 性 供 給	
	第78回 小計		968,500,000	968,500,000	
	第79回	H17. 7.29	648,900,000	648,900,000	価 格 コ ン ベ ン シ ョ ナ ル
			50,700,000	50,700,000	第 I 非 価 格 競 争
			24,800,000	24,800,000	簡 保 資 金 引 受
			2,400,000	2,400,000	年 金 資 金 引 受
		H21. 7.14	200,000	200,000	流 動 性 供 給
		H21.11.19	300,000	300,000	流 動 性 供 給
		H22. 2.24	1,100,000	1,100,000	流 動 性 供 給
		H22. 3.24	2,000,000	2,000,000	流 動 性 供 給
H22. 7.22		19,000,000	19,000,000	流 動 性 供 給	
H23. 6.24		500,000	500,000	流 動 性 供 給	
H27.11.25	100,000	100,000	流 動 性 供 給		
H28. 1.28	2,700,000	2,700,000	流 動 性 供 給		
H28.12.26	100,000	100,000	流 動 性 供 給		
H30. 5.25	7,000,000	7,000,000	流 動 性 供 給		

名 称 別 要 項

特別会計国債 (135)

発行価格	利率	利回り	償還期限	利子支払期	4条	特例	出納	借換	前倒	財投	年金	復興
100円につき円	年 %	年 %	年 月 日	月 日・月 日								
113.681 以上	1.9	0.549 以下	R 7. 6.20	6.20・12.20				○				
115.248 以上	1.9	0.390 以下	R 7. 6.20	6.20・12.20					○			
115.923 以上	1.9	0.297 以下	R 7. 6.20	6.20・12.20					○			
115.960 以上	1.9	0.173 以下	R 7. 6.20	6.20・12.20				○				
118.087 以上	1.9	△0.031 以下	R 7. 6.20	6.20・12.20				○				
119.065 以上	1.9	△0.185 以下	R 7. 6.20	6.20・12.20				○				
115.614 以上	1.9	0.033 以下	R 7. 6.20	6.20・12.20					○			
115.456 以上	1.9	△0.013 以下	R 7. 6.20	6.20・12.20				○				
113.821 以上	1.9	△0.048 以下	R 7. 6.20	6.20・12.20				○				
112.569 以上	1.9	0.010 以下	R 7. 6.20	6.20・12.20					○			
100.56	2.0	1.960	R 7. 6.20	6.20・12.20	○			○		○		
100.56	2.0	1.960	R 7. 6.20	6.20・12.20				○				
100.56	2.0	1.960	R 7. 6.20	6.20・12.20						○		
100.56	2.0	1.960	R 7. 6.20	6.20・12.20						○		
102.400 以上	2.0	1.806 以下	R 7. 6.20	6.20・12.20				○				
101.740 以上	2.0	1.856 以下	R 7. 6.20	6.20・12.20				○				
101.511 以上	2.0	1.873 以下	R 7. 6.20	6.20・12.20				○				
101.349 以上	2.0	1.886 以下	R 7. 6.20	6.20・12.20					○			
106.157 以上	2.0	1.495 以下	R 7. 6.20	6.20・12.20				○				
105.818 以上	2.0	1.497 以下	R 7. 6.20	6.20・12.20				○				
116.351 以上	2.0	0.250 以下	R 7. 6.20	6.20・12.20					○			
116.916 以上	2.0	0.170 以下	R 7. 6.20	6.20・12.20				○				
116.687 以上	2.0	0.028 以下	R 7. 6.20	6.20・12.20					○			
114.539 以上	2.0	△0.049 以下	R 7. 6.20	6.20・12.20				○				

35. 現 存 国 債 の 普通国債及び財政投融资

名 称	記 号	発 行 日	発 行 額	平成30年度末現在額	発 行 方 法	
利付国庫債券(20年)	第79回	年 月 日	千円	千円		
		H30. 9. 4	6,000,000	6,000,000	流 動 性 供 給	
			H30.10.24	2,700,000	2,700,000	流 動 性 供 給
		第79回 小計		768,500,000	768,500,000	
	第80回	H17. 8.30	646,900,000	646,900,000	価 格 コ ン ベ ン シ ョ ナ ル	
			52,100,000	52,100,000	第 I 非 価 格 競 争	
			64,200,000	64,200,000	第 II 非 価 格 競 争	
			25,000,000	25,000,000	簡 保 資 金 引 受	
			2,500,000	2,500,000	年 金 資 金 引 受	
			H20.12.24	700,000	700,000	流 動 性 供 給
			H21. 1.21	400,000	400,000	流 動 性 供 給
			H21. 6. 9	1,500,000	1,500,000	流 動 性 供 給
			H21. 9. 8	2,000,000	2,000,000	流 動 性 供 給
			H21.10. 7	100,000	100,000	流 動 性 供 給
			H22. 2.24	3,000,000	3,000,000	流 動 性 供 給
			H22. 3.24	43,800,000	43,800,000	流 動 性 供 給
			H22. 5.28	18,000,000	18,000,000	流 動 性 供 給
			H23. 6.24	100,000	100,000	流 動 性 供 給
			H27. 3.26	1,600,000	1,600,000	流 動 性 供 給
			H27. 7.28	4,000,000	4,000,000	流 動 性 供 給
			H27.11.25	300,000	300,000	流 動 性 供 給
			H28. 1.28	78,900,000	78,900,000	流 動 性 供 給
			H28.12.26	100,000	100,000	流 動 性 供 給
	H30. 5.25	6,600,000	6,600,000	流 動 性 供 給		
	H30.10.24	4,600,000	4,600,000	流 動 性 供 給		
	第80回 小計		956,400,000	956,400,000		

35. 現 存 国 債 の 普通国債及び財政投融资

名 称	記 号	発 行 日	発 行 額	平成30年度末現在額	発 行 方 法
利付国庫債券(20年)	第81回	年 月 日	千円	千円	
		H17. 9.30	650,700,000	650,700,000	価格コンベンショナル
			48,900,000	48,900,000	第 I 非価格競争
			25,000,000	25,000,000	簡保資金引受
		2,500,000	2,500,000	年金資金引受	
	H20. 8.13	2,000,000	2,000,000	流動性供給	
	H20. 9. 9	3,100,000	3,100,000	流動性供給	
	H20.12.24	10,600,000	10,600,000	流動性供給	
	H21. 2.12	500,000	500,000	流動性供給	
	H21. 3.13	1,600,000	1,600,000	流動性供給	
	H21. 4. 9	4,000,000	4,000,000	流動性供給	
	H21. 5.13	5,600,000	5,600,000	流動性供給	
	H21. 6. 9	100,000	100,000	流動性供給	
	H21. 7.14	1,200,000	1,200,000	流動性供給	
	H21. 9. 8	500,000	500,000	流動性供給	
	H21.10. 7	32,800,000	32,800,000	流動性供給	
	H21.12. 8	2,100,000	2,100,000	流動性供給	
	H22. 1.14	2,600,000	2,600,000	流動性供給	
	H22. 2. 9	1,300,000	1,300,000	流動性供給	
	H22. 3. 9	1,000,000	1,000,000	流動性供給	
	H22. 4.23	3,600,000	3,600,000	流動性供給	
	H22. 5.28	30,300,000	30,300,000	流動性供給	
	H22. 6.25	24,000,000	24,000,000	流動性供給	
H22. 8.24	1,100,000	1,100,000	流動性供給		
H22. 9.28	19,600,000	19,600,000	流動性供給		
H23. 1.27	400,000	400,000	流動性供給		

名 称 別 要 項

特別会計国債 (137)

発行価格	利率	利回り	償還期限	利子支払期	4条	特例	出納	借換	前倒	財投	年金	復興
100円につき円	年 %	年 %	年 月 日	月 日・月 日								
99.94	2.0	2.004	R 7. 9.20	9.20・3.20	○	○		○				
99.94	2.0	2.004	R 7. 9.20	9.20・3.20				○				
99.94	2.0	2.004	R 7. 9.20	9.20・3.20						○		
99.94	2.0	2.004	R 7. 9.20	9.20・3.20						○		
99.657 以上	2.0	2.027 以下	R 7. 9.20	9.20・3.20				○				
99.961 以上	2.0	2.003 以下	R 7. 9.20	9.20・3.20				○				
99.191 以上	2.0	2.065 以下	R 7. 9.20	9.20・3.20				○				
102.047 以上	2.0	1.839 以下	R 7. 9.20	9.20・3.20				○				
102.429 以上	2.0	1.809 以下	R 7. 9.20	9.20・3.20				○				
100.497 以上	2.0	1.960 以下	R 7. 9.20	9.20・3.20				○				
100.895 以上	2.0	1.928 以下	R 7. 9.20	9.20・3.20				○				
99.706 以上	2.0	2.024 以下	R 7. 9.20	9.20・3.20				○				
102.237 以上	2.0	1.821 以下	R 7. 9.20	9.20・3.20				○				
102.145 以上	2.0	1.827 以下	R 7. 9.20	9.20・3.20				○				
102.200 以上	2.0	1.822 以下	R 7. 9.20	9.20・3.20				○				
102.926 以上	2.0	1.763 以下	R 7. 9.20	9.20・3.20				○				
101.208 以上	2.0	1.900 以下	R 7. 9.20	9.20・3.20				○				
101.362 以上	2.0	1.887 以下	R 7. 9.20	9.20・3.20				○				
101.650 以上	2.0	1.863 以下	R 7. 9.20	9.20・3.20				○				
102.178 以上	2.0	1.819 以下	R 7. 9.20	9.20・3.20				○				
103.243 以上	2.0	1.732 以下	R 7. 9.20	9.20・3.20				○				
103.983 以上	2.0	1.672 以下	R 7. 9.20	9.20・3.20				○				
109.097 以上	2.0	1.280 以下	R 7. 9.20	9.20・3.20				○				
106.846 以上	2.0	1.444 以下	R 7. 9.20	9.20・3.20				○				
104.313 以上	2.0	1.635 以下	R 7. 9.20	9.20・3.20				○				

35. 現 存 国 債 の 普通国債及び財政投融资

名 称	記 号	発 行 日	発 行 額	平成30年度末現在額	発 行 方 法
		年 月 日	千円	千円	
利付国庫債券(20年)	第81回	H23. 4.22	900,000	900,000	流 動 性 供 給
		H23. 6.24	1,600,000	1,600,000	流 動 性 供 給
		H23. 8.26	2,000,000	2,000,000	流 動 性 供 給
		H23.11.22	100,000	100,000	流 動 性 供 給
		H23.12.26	500,000	500,000	流 動 性 供 給
		H24. 7.26	400,000	400,000	流 動 性 供 給
		H25. 9.27	1,300,000	1,300,000	流 動 性 供 給
		H26. 9.29	500,000	500,000	流 動 性 供 給
		H26.12.15	11,700,000	11,700,000	流 動 性 供 給
		H27. 5.25	800,000	800,000	流 動 性 供 給
		H27. 7.28	3,300,000	3,300,000	流 動 性 供 給
		H27. 9.29	700,000	700,000	流 動 性 供 給
		H27.10.20	2,300,000	2,300,000	流 動 性 供 給
		H28. 1.28	122,000,000	122,000,000	流 動 性 供 給
		H29. 3.30	7,700,000	7,700,000	流 動 性 供 給
		H29. 5.25	100,000	100,000	流 動 性 供 給
		H30. 2.22	2,400,000	2,400,000	流 動 性 供 給
		H30. 3.23	12,300,000	12,300,000	流 動 性 供 給
		H30. 5.25	11,900,000	11,900,000	流 動 性 供 給
		H30. 8.24	2,700,000	2,700,000	流 動 性 供 給
	H30.11.26	300,000	300,000	流 動 性 供 給	
	第81回 小計		1,060,600,000	1,060,600,000	
	第82回	H17.10.31	640,000,000	639,000,000	価格コンベンショナル
			58,800,000	58,800,000	第 I 非価格競争
			24,900,000	24,900,000	簡保資金引受

名 称 別 要 項

特別会計国債 (138)

発行価格	利率	利回り	償還期限	利子支払期	4条	特例	出納	借換	前倒	財投	年金	復興
100円につき円	年 %	年 %	年 月 日	月 日・月 日								
104.063 以上	2.0	1.651 以下	R 7. 9.20	9.20・3.20				○				
105.619 以上	2.0	1.520 以下	R 7. 9.20	9.20・3.20				○				
106.888 以上	2.0	1.413 以下	R 7. 9.20	9.20・3.20				○				
108.153 以上	2.0	1.304 以下	R 7. 9.20	9.20・3.20				○				
107.905 以上	2.0	1.320 以下	R 7. 9.20	9.20・3.20				○				
111.572 以上	2.0	1.004 以下	R 7. 9.20	9.20・3.20				○				
113.504 以上	2.0	0.769 以下	R 7. 9.20	9.20・3.20				○				
114.829 以上	2.0	0.565 以下	R 7. 9.20	9.20・3.20				○				
116.379 以上	2.0	0.411 以下	R 7. 9.20	9.20・3.20					○			
115.793 以上	2.0	0.406 以下	R 7. 9.20	9.20・3.20				○				
115.750 以上	2.0	0.387 以下	R 7. 9.20	9.20・3.20				○				
116.578 以上	2.0	0.290 以下	R 7. 9.20	9.20・3.20				○				
116.451 以上	2.0	0.293 以下	R 7. 9.20	9.20・3.20					○			
117.130 以上	2.0	0.191 以下	R 7. 9.20	9.20・3.20				○				
116.923 以上	2.0	0.003 以下	R 7. 9.20	9.20・3.20					○			
116.675 以上	2.0	△0.003 以下	R 7. 9.20	9.20・3.20				○				
115.281 以上	2.0	△0.015 以下	R 7. 9.20	9.20・3.20					○			
115.372 以上	2.0	△0.044 以下	R 7. 9.20	9.20・3.20					○			
115.008 以上	2.0	△0.043 以下	R 7. 9.20	9.20・3.20				○				
114.244 以上	2.0	△0.012 以下	R 7. 9.20	9.20・3.20					○			
113.998 以上	2.0	△0.047 以下	R 7. 9.20	9.20・3.20					○			
100.32	2.1	2.077	R 7. 9.20	9.20・3.20		○				○		
100.32	2.1	2.077	R 7. 9.20	9.20・3.20		○						
100.32	2.1	2.077	R 7. 9.20	9.20・3.20						○		

35. 現 存 国 債 の 普通国債及び財政投融资

名 称	記 号	発 行 日	発 行 額	平成30年度末現在額	発 行 方 法
利付国庫債券(20年)	第82回	年 月 日	千円	千円	
		H17.10.31	800,000	800,000	年 金 資 金 引 受
		H17.11.30	653,300,000	653,300,000	価 格 コ ン ベ ン シ ョ ナ ル
			45,800,000	45,800,000	第 I 非 価 格 競 争
			57,200,000	57,200,000	第 II 非 価 格 競 争
			24,800,000	24,800,000	簡 保 資 金 引 受
	800,000		800,000	年 金 資 金 引 受	
	H20. 8.13	500,000	500,000	流 動 性 供 給	
	H20. 9. 9	4,000,000	4,000,000	流 動 性 供 給	
	H21. 5.13	2,000,000	2,000,000	流 動 性 供 給	
	H21. 7.14	8,000,000	8,000,000	流 動 性 供 給	
	H21. 9. 8	2,000,000	2,000,000	流 動 性 供 給	
	H21.12. 8	1,000,000	1,000,000	流 動 性 供 給	
	H22. 6. 8	3,800,000	3,800,000	流 動 性 供 給	
	H23. 1.27	500,000	500,000	流 動 性 供 給	
	H24. 1.26	500,000	500,000	流 動 性 供 給	
	H27. 3.26	1,500,000	1,500,000	流 動 性 供 給	
	H28. 1.28	7,900,000	7,900,000	流 動 性 供 給	
	H29. 3.30	1,000,000	1,000,000	流 動 性 供 給	
	H29. 7.25	100,000	100,000	流 動 性 供 給	
	H30. 5.25	4,200,000	4,200,000	流 動 性 供 給	
	H30. 6.13	600,000	600,000	流 動 性 供 給	
	H30. 8.24	900,000	900,000	流 動 性 供 給	
H30.10.24	100,000	100,000	流 動 性 供 給		
第82回 小計		1,545,000,000	1,544,000,000		
第83回	H17.12.20	639,700,000	639,700,000	価 格 コ ン ベ ン シ ョ ナ ル	

名 称 別 要 項

特別会計国債 (139)

発行価格	利率	利回り	償還期限	利子支払期	4条	特例	出納	借換	前倒	財投	年金	復興
100円につき円	年 %	年 %	年 月 日	月 日・月 日								
100.32	2.1	2.077	R 7. 9.20	9.20・3.20						○		
100.71	2.1	2.049	R 7. 9.20	9.20・3.20		○		○	○	○		
100.71	2.1	2.049	R 7. 9.20	9.20・3.20					○			
100.71	2.1	2.049	R 7. 9.20	9.20・3.20					○			
100.71	2.1	2.049	R 7. 9.20	9.20・3.20						○		
100.71	2.1	2.049	R 7. 9.20	9.20・3.20						○		
101.029 以上	2.1	2.019 以下	R 7. 9.20	9.20・3.20				○				
101.373 以上	2.1	1.992 以下	R 7. 9.20	9.20・3.20				○				
102.316 以上	2.1	1.914 以下	R 7. 9.20	9.20・3.20				○				
103.500 以上	2.1	1.820 以下	R 7. 9.20	9.20・3.20				○				
103.488 以上	2.1	1.819 以下	R 7. 9.20	9.20・3.20				○				
104.457 以上	2.1	1.740 以下	R 7. 9.20	9.20・3.20				○				
104.611 以上	2.1	1.719 以下	R 7. 9.20	9.20・3.20				○				
105.582 以上	2.1	1.628 以下	R 7. 9.20	9.20・3.20				○				
109.008 以上	2.1	1.321 以下	R 7. 9.20	9.20・3.20					○			
118.265 以上	2.1	0.303 以下	R 7. 9.20	9.20・3.20					○			
118.133 以上	2.1	0.186 以下	R 7. 9.20	9.20・3.20				○				
117.821 以上	2.1	△0.002 以下	R 7. 9.20	9.20・3.20					○			
117.032 以上	2.1	0.010 以下	R 7. 9.20	9.20・3.20				○				
115.743 以上	2.1	△0.043 以下	R 7. 9.20	9.20・3.20				○				
115.588 以上	2.1	△0.038 以下	R 7. 9.20	9.20・3.20				○				
114.952 以上	2.1	△0.012 以下	R 7. 9.20	9.20・3.20					○			
114.393 以上	2.1	0.014 以下	R 7. 9.20	9.20・3.20					○			
99.72	2.1	2.119	R 7.12.20	6.20・12.20		○				○		

35. 現 存 国 債 の 普通国債及び財政投融资

名 称	記 号	発 行 日	発 行 額	平成30年度末現在額	発 行 方 法
利付国庫債券(20年)	第83回	年 月 日	千円	千円	
		H17.12.20	59,300,000	59,300,000	第Ⅰ非価格競争
			53,700,000	53,700,000	第Ⅱ非価格競争
			25,000,000	25,000,000	簡保資金引受
		900,000	900,000	年金資金引受	
	H20. 8.13	19,700,000	19,700,000	流動性供給	
	H20.10.28	13,600,000	13,600,000	流動性供給	
	H20.12.24	3,000,000	3,000,000	流動性供給	
	H21. 1.21	3,000,000	3,000,000	流動性供給	
	H21. 3.13	19,900,000	19,900,000	流動性供給	
	H21. 5.13	12,800,000	12,800,000	流動性供給	
	H21.10. 7	2,200,000	2,200,000	流動性供給	
	H21.11. 6	1,100,000	1,100,000	流動性供給	
	H21.12. 8	500,000	500,000	流動性供給	
	H22. 5.12	1,000,000	1,000,000	流動性供給	
	H22. 6. 8	5,500,000	5,500,000	流動性供給	
	H22. 9.28	83,300,000	83,300,000	流動性供給	
	H23. 7.29	900,000	900,000	流動性供給	
	H23.11.22	100,000	100,000	流動性供給	
	H24. 7.26	200,000	200,000	流動性供給	
	H26. 4.24	5,000,000	5,000,000	流動性供給	
	H27. 3.26	600,000	600,000	流動性供給	
	H27. 4.23	6,600,000	6,600,000	流動性供給	
H27. 5.25	4,300,000	4,300,000	流動性供給		
H27. 7.28	7,400,000	7,400,000	流動性供給		
H27. 8.24	3,100,000	3,100,000	流動性供給		

名 称 別 要 項

特別会計国債 (140)

発行価格	利率	利回り	償還期限	利子支払期	4条	特例	出納	借換	前倒	財投	年金	復興
100円につき円	年 %	年 %	年 月 日	月 日・月 日								
99.72	2.1	2.119	R 7.12.20	6.20・12.20		○						
99.72	2.1	2.119	R 7.12.20	6.20・12.20					○			
99.72	2.1	2.119	R 7.12.20	6.20・12.20						○		
99.72	2.1	2.119	R 7.12.20	6.20・12.20						○		
100.846 以上	2.1	2.034 以下	R 7.12.20	6.20・12.20				○				
100.252 以上	2.1	2.080 以下	R 7.12.20	6.20・12.20				○				
100.465 以上	2.1	2.063 以下	R 7.12.20	6.20・12.20				○				
104.745 以上	2.1	1.737 以下	R 7.12.20	6.20・12.20				○				
103.744 以上	2.1	1.809 以下	R 7.12.20	6.20・12.20				○				
102.009 以上	2.1	1.940 以下	R 7.12.20	6.20・12.20				○				
103.477 以上	2.1	1.822 以下	R 7.12.20	6.20・12.20				○				
102.379 以上	2.1	1.907 以下	R 7.12.20	6.20・12.20				○				
104.147 以上	2.1	1.768 以下	R 7.12.20	6.20・12.20				○				
104.175 以上	2.1	1.759 以下	R 7.12.20	6.20・12.20				○				
104.427 以上	2.1	1.738 以下	R 7.12.20	6.20・12.20				○				
107.972 以上	2.1	1.460 以下	R 7.12.20	6.20・12.20				○				
107.014 以上	2.1	1.507 以下	R 7.12.20	6.20・12.20				○				
109.272 以上	2.1	1.319 以下	R 7.12.20	6.20・12.20				○				
112.667 以上	2.1	1.025 以下	R 7.12.20	6.20・12.20				○				
115.200 以上	2.1	0.691 以下	R 7.12.20	6.20・12.20				○				
118.464 以上	2.1	0.321 以下	R 7.12.20	6.20・12.20					○			
118.142 以上	2.1	0.337 以下	R 7.12.20	6.20・12.20				○				
116.983 以上	2.1	0.422 以下	R 7.12.20	6.20・12.20				○				
116.899 以上	2.1	0.406 以下	R 7.12.20	6.20・12.20				○				
117.237 以上	2.1	0.367 以下	R 7.12.20	6.20・12.20				○				

35. 現 存 国 債 の 普通国債及び財政投融资

名 称	記 号	発 行 日	発 行 額	平成30年度末現在額	発 行 方 法	
利付国庫債券(20年)	第83回	年 月 日	千円	千円		
		H27. 9.29	500,000	500,000	流 動 性 供 給	
		H28. 5.26	1,000,000	1,000,000	流 動 性 供 給	
		H28. 6.23	6,800,000	6,800,000	流 動 性 供 給	
		H29. 1.30	1,000,000	1,000,000	流 動 性 供 給	
		H29. 2.23	13,500,000	13,500,000	流 動 性 供 給	
		H29. 4.27	2,800,000	2,800,000	流 動 性 供 給	
		H29. 5.25	200,000	200,000	流 動 性 供 給	
		H29. 9.26	500,000	500,000	流 動 性 供 給	
		H29.11.24	1,200,000	1,200,000	流 動 性 供 給	
		H30. 2.22	1,700,000	1,700,000	流 動 性 供 給	
		H30.10.24	6,600,000	6,600,000	流 動 性 供 給	
		H31. 2.22	14,500,000	14,500,000	流 動 性 供 給	
		H31. 3.15	10,000,000	10,000,000	流 動 性 供 給	
	第83回 小計		1,032,700,000	1,032,700,000		
	第84回	H18. 1.31		643,200,000	643,200,000	価 格 コ ン ベ ン シ ョ ナ ル
				55,800,000	55,800,000	第 I 非 価 格 競 争
				24,900,000	24,900,000	簡 保 資 金 引 受
				800,000	800,000	年 金 資 金 引 受
		H18. 2.27		638,900,000	638,900,000	価 格 コ ン ベ ン シ ョ ナ ル
			60,200,000	60,200,000	第 I 非 価 格 競 争	
			24,800,000	24,800,000	簡 保 資 金 引 受	
			800,000	800,000	年 金 資 金 引 受	
H20. 8.13			1,500,000	1,500,000	流 動 性 供 給	
H20. 9. 9			2,000,000	2,000,000	流 動 性 供 給	
H20.10.28			4,000,000	4,000,000	流 動 性 供 給	

名 称 別 要 項

特別会計国債 (141)

発行価格	利率	利回り	償還期限	利子支払期	4条	特例	出納	借換	前倒	財投	年金	復興
100円につき円	年 %	年 %	年 月 日	月 日・月 日								
117.739 以上	2.1	0.310 以下	R 7.12.20	6.20・12.20				○				
121.339 以上	2.1	△0.107 以下	R 7.12.20	6.20・12.20				○				
121.797 以上	2.1	△0.161 以下	R 7.12.20	6.20・12.20				○				
118.180 以上	2.1	0.046 以下	R 7.12.20	6.20・12.20					○			
117.891 以上	2.1	0.061 以下	R 7.12.20	6.20・12.20					○			
118.584 以上	2.1	△0.041 以下	R 7.12.20	6.20・12.20				○				
117.951 以上	2.1	0.005 以下	R 7.12.20	6.20・12.20				○				
117.715 以上	2.1	△0.044 以下	R 7.12.20	6.20・12.20					○			
117.299 以上	2.1	△0.037 以下	R 7.12.20	6.20・12.20					○			
116.513 以上	2.1	△0.009 以下	R 7.12.20	6.20・12.20					○			
114.806 以上	2.1	0.027 以下	R 7.12.20	6.20・12.20					○			
115.689 以上	2.1	△0.172 以下	R 7.12.20	6.20・12.20					○			
115.500 以上	2.1	△0.165 以下	R 7.12.20	6.20・12.20					○			
100.05	2.0	1.996	R 7.12.20	6.20・12.20		○		○	○	○		
100.05	2.0	1.996	R 7.12.20	6.20・12.20					○			
100.05	2.0	1.996	R 7.12.20	6.20・12.20						○		
100.05	2.0	1.996	R 7.12.20	6.20・12.20						○		
100.58	2.0	1.959	R 7.12.20	6.20・12.20		○			○	○		
100.58	2.0	1.959	R 7.12.20	6.20・12.20					○			
100.58	2.0	1.959	R 7.12.20	6.20・12.20						○		
100.58	2.0	1.959	R 7.12.20	6.20・12.20						○		
99.385 以上	2.0	2.048 以下	R 7.12.20	6.20・12.20				○				
99.705 以上	2.0	2.023 以下	R 7.12.20	6.20・12.20				○				
98.826 以上	2.0	2.093 以下	R 7.12.20	6.20・12.20				○				

35. 現 存 国 債 の 普通国債及び財政投融资

名 称	記 号	発 行 日	発 行 額	平成30年度末現在額	発 行 方 法
利付国庫債券(20年)	第84回	年 月 日	千円	千円	
		H20.11.28	100,000	100,000	流 動 性 供 給
		H20.12.24	8,000,000	8,000,000	流 動 性 供 給
		H21. 5.13	4,500,000	4,500,000	流 動 性 供 給
		H21. 7.14	600,000	600,000	流 動 性 供 給
		H21. 8.13	2,500,000	2,500,000	流 動 性 供 給
		H21. 9. 8	1,500,000	1,500,000	流 動 性 供 給
		H21.10. 7	100,000	100,000	流 動 性 供 給
		H21.12. 8	500,000	500,000	流 動 性 供 給
		H22. 5.12	2,000,000	2,000,000	流 動 性 供 給
		H22. 6. 8	17,300,000	17,300,000	流 動 性 供 給
		H22. 7. 7	110,000,000	110,000,000	流 動 性 供 給
		H22. 8.12	21,000,000	21,000,000	流 動 性 供 給
		H22.10.28	56,000,000	56,000,000	流 動 性 供 給
		H23. 1.27	1,900,000	1,900,000	流 動 性 供 給
		H23. 5.27	2,100,000	2,100,000	流 動 性 供 給
		H23. 6.24	8,300,000	8,300,000	流 動 性 供 給
		H23. 7.29	100,000	100,000	流 動 性 供 給
		H23. 8.26	1,400,000	1,400,000	流 動 性 供 給
		H26. 9.29	8,400,000	8,400,000	流 動 性 供 給
		H26.12.15	12,300,000	12,300,000	流 動 性 供 給
		H28. 2.16	3,000,000	3,000,000	流 動 性 供 給
		H28. 5.26	5,300,000	5,300,000	流 動 性 供 給
H28.12.26	900,000	900,000	流 動 性 供 給		
H29. 2.23	4,100,000	4,100,000	流 動 性 供 給		
H29. 5.25	26,900,000	26,900,000	流 動 性 供 給		

名 称 別 要 項

特別会計国債 (142)

発行価格	利率	利回り	償還期限	利子支払期	4条	特例	出納	借換	前倒	財投	年金	復興
100円につき円	年 %	年 %	年 月 日	月 日・月 日								
99.645 以上	2.0	2.028 以下	R 7.12.20	6.20・12.20				○				
99.020 以上	2.0	2.078 以下	R 7.12.20	6.20・12.20				○				
100.652 以上	2.0	1.948 以下	R 7.12.20	6.20・12.20				○				
102.083 以上	2.0	1.835 以下	R 7.12.20	6.20・12.20				○				
99.656 以上	2.0	2.028 以下	R 7.12.20	6.20・12.20				○				
101.851 以上	2.0	1.852 以下	R 7.12.20	6.20・12.20				○				
102.099 以上	2.0	1.832 以下	R 7.12.20	6.20・12.20				○				
102.718 以上	2.0	1.782 以下	R 7.12.20	6.20・12.20				○				
102.724 以上	2.0	1.777 以下	R 7.12.20	6.20・12.20				○				
103.066 以上	2.0	1.749 以下	R 7.12.20	6.20・12.20				○				
106.219 以上	2.0	1.504 以下	R 7.12.20	6.20・12.20				○				
107.244 以上	2.0	1.425 以下	R 7.12.20	6.20・12.20				○				
107.296 以上	2.0	1.415 以下	R 7.12.20	6.20・12.20				○				
103.998 以上	2.0	1.665 以下	R 7.12.20	6.20・12.20				○				
105.160 以上	2.0	1.565 以下	R 7.12.20	6.20・12.20				○				
105.349 以上	2.0	1.548 以下	R 7.12.20	6.20・12.20				○				
105.793 以上	2.0	1.510 以下	R 7.12.20	6.20・12.20				○				
106.685 以上	2.0	1.437 以下	R 7.12.20	6.20・12.20				○				
114.819 以上	2.0	0.592 以下	R 7.12.20	6.20・12.20				○				
116.570 以上	2.0	0.425 以下	R 7.12.20	6.20・12.20					○			
119.482 以上	2.0	0.017 以下	R 7.12.20	6.20・12.20				○				
120.372 以上	2.0	△0.107 以下	R 7.12.20	6.20・12.20				○				
117.628 以上	2.0	0.032 以下	R 7.12.20	6.20・12.20					○			
117.014 以上	2.0	0.061 以下	R 7.12.20	6.20・12.20					○			
117.084 以上	2.0	0.006 以下	R 7.12.20	6.20・12.20				○				

35. 現 存 国 債 の 普通国債及び財政投融资

名 称	記 号	発 行 日	発 行 額	平成30年度末現在額	発 行 方 法
利付国庫債券(20年)	第84回	年 月 日	千円	千円	
		H29. 9.26	1,800,000	1,800,000	流 動 性 供 給
		H30. 2.22	5,200,000	5,200,000	流 動 性 供 給
		H30. 4.12	8,100,000	8,100,000	流 動 性 供 給
		H30. 6.13	1,700,000	1,700,000	流 動 性 供 給
		H30.10.24	6,600,000	6,600,000	流 動 性 供 給
		H30.11.26	17,200,000	17,200,000	流 動 性 供 給
		H31. 2.22	18,100,000	18,100,000	流 動 性 供 給
	H31. 3.15	1,100,000	1,100,000	流 動 性 供 給	
	第84回 小計		1,815,500,000	1,815,500,000	
	第85回	H18. 3.27	641,000,000	641,000,000	価格コンベンショナル
			58,300,000	58,300,000	第 I 非価格競争
			25,400,000	25,400,000	簡保資金引受
			1,000,000	1,000,000	年金資金引受
		H20. 6.24	30,700,000	30,700,000	流 動 性 供 給
		H20. 8.13	72,700,000	72,700,000	流 動 性 供 給
		H20. 9. 9	9,000,000	9,000,000	流 動 性 供 給
		H20.10.28	26,000,000	26,000,000	流 動 性 供 給
		H20.11.28	33,000,000	33,000,000	流 動 性 供 給
		H20.12.24	6,500,000	6,500,000	流 動 性 供 給
		H21. 1.21	29,400,000	29,400,000	流 動 性 供 給
		H21. 2.12	31,600,000	31,600,000	流 動 性 供 給
		H21. 4. 9	4,900,000	4,900,000	流 動 性 供 給
H21. 5.13		2,600,000	2,600,000	流 動 性 供 給	
H21. 6. 9		31,800,000	31,800,000	流 動 性 供 給	
H21. 7.14	1,500,000	1,500,000	流 動 性 供 給		

名 称 別 要 項

特別会計国債 (143)

発行価格	利率	利回り	償還期限	利子支払期	4条	特例	出納	借換	前倒	財投	年金	復興
100円につき円	年 %	年 %	年 月 日	月 日・月 日								
116.879 以上	2.0	△0.043 以下	R 7.12.20	6.20・12.20					○			
115.721 以上	2.0	△0.008 以下	R 7.12.20	6.20・12.20					○			
115.736 以上	2.0	△0.040 以下	R 7.12.20	6.20・12.20				○				
115.318 以上	2.0	△0.032 以下	R 7.12.20	6.20・12.20				○				
114.091 以上	2.0	0.027 以下	R 7.12.20	6.20・12.20					○			
114.471 以上	2.0	△0.042 以下	R 7.12.20	6.20・12.20					○			
114.999 以上	2.0	△0.172 以下	R 7.12.20	6.20・12.20					○			
114.831 以上	2.0	△0.167 以下	R 7.12.20	6.20・12.20					○			
100.35	2.1	2.075	R 8. 3.20	9.20・3.20	○	○		○	○	○		
100.35	2.1	2.075	R 8. 3.20	9.20・3.20				○				
100.35	2.1	2.075	R 8. 3.20	9.20・3.20						○		
100.35	2.1	2.075	R 8. 3.20	9.20・3.20						○		
97.174 以上	2.1	2.325 以下	R 8. 3.20	9.20・3.20				○				
100.594 以上	2.1	2.054 以下	R 8. 3.20	9.20・3.20				○				
101.048 以上	2.1	2.019 以下	R 8. 3.20	9.20・3.20				○				
100.000 以上	2.1	2.100 以下	R 8. 3.20	9.20・3.20				○				
100.987 以上	2.1	2.023 以下	R 8. 3.20	9.20・3.20				○				
100.330 以上	2.1	2.074 以下	R 8. 3.20	9.20・3.20				○				
104.563 以上	2.1	1.754 以下	R 8. 3.20	9.20・3.20				○				
103.314 以上	2.1	1.845 以下	R 8. 3.20	9.20・3.20				○				
101.664 以上	2.1	1.969 以下	R 8. 3.20	9.20・3.20				○				
101.902 以上	2.1	1.950 以下	R 8. 3.20	9.20・3.20				○				
100.687 以上	2.1	2.045 以下	R 8. 3.20	9.20・3.20				○				
103.371 以上	2.1	1.836 以下	R 8. 3.20	9.20・3.20				○				

35. 現 存 国 債 の 普通国債及び財政投融资

名 称	記 号	発 行 日	発 行 額	平成30年度末現在額	発 行 方 法
利付国庫債券(20年)	第85回	年 月 日	千円	千円	
		H21. 8.13	2,000,000	2,000,000	流 動 性 供 給
		H21. 9. 8	6,400,000	6,400,000	流 動 性 供 給
		H21.10. 7	100,000	100,000	流 動 性 供 給
		H22. 3. 9	13,500,000	13,500,000	流 動 性 供 給
		H22. 8.12	53,300,000	53,300,000	流 動 性 供 給
		H23. 1.27	500,000	500,000	流 動 性 供 給
		H23. 3.25	3,000,000	3,000,000	流 動 性 供 給
		H23. 4.22	16,600,000	16,600,000	流 動 性 供 給
		H23. 6.24	1,600,000	1,600,000	流 動 性 供 給
		H23. 9.27	4,400,000	4,400,000	流 動 性 供 給
		H23.12.26	100,000	100,000	流 動 性 供 給
		H24. 4.24	64,600,000	64,600,000	流 動 性 供 給
		H26. 9.29	7,500,000	7,500,000	流 動 性 供 給
		H26.12.15	10,000,000	10,000,000	流 動 性 供 給
		H27. 3.26	500,000	500,000	流 動 性 供 給
		H27. 8.24	400,000	400,000	流 動 性 供 給
		H27.10.20	100,000	100,000	流 動 性 供 給
		H28. 9.27	5,200,000	5,200,000	流 動 性 供 給
		H28.11.25	9,100,000	9,100,000	流 動 性 供 給
		H29. 2.23	1,600,000	1,600,000	流 動 性 供 給
		H29. 5.25	100,000	100,000	流 動 性 供 給
		H29. 6.26	400,000	400,000	流 動 性 供 給
H30. 4.12	200,000	200,000	流 動 性 供 給		
H30. 5.25	11,400,000	11,400,000	流 動 性 供 給		
H30.10.24	4,000,000	4,000,000	流 動 性 供 給		

名 称 別 要 項

特別会計国債 (144)

発行価格	利率	利回り	償還期限	利子支払期	4条	特例	出納	借換	前倒	財投	年金	復興
100円につき円	年 %	年 %	年 月 日	月 日・月 日								
100.706 以上	2.1	2.043 以下	R 8. 3.20	9.20・3.20				○				
103.034 以上	2.1	1.860 以下	R 8. 3.20	9.20・3.20				○				
103.348 以上	2.1	1.835 以下	R 8. 3.20	9.20・3.20				○				
102.533 以上	2.1	1.894 以下	R 8. 3.20	9.20・3.20				○				
108.477 以上	2.1	1.435 以下	R 8. 3.20	9.20・3.20				○				
105.095 以上	2.1	1.678 以下	R 8. 3.20	9.20・3.20				○				
104.490 以上	2.1	1.723 以下	R 8. 3.20	9.20・3.20					○			
104.745 以上	2.1	1.701 以下	R 8. 3.20	9.20・3.20				○				
106.534 以上	2.1	1.555 以下	R 8. 3.20	9.20・3.20				○				
108.661 以上	2.1	1.382 以下	R 8. 3.20	9.20・3.20				○				
108.757 以上	2.1	1.365 以下	R 8. 3.20	9.20・3.20				○				
109.317 以上	2.1	1.308 以下	R 8. 3.20	9.20・3.20				○				
116.011 以上	2.1	0.607 以下	R 8. 3.20	9.20・3.20				○				
117.784 以上	2.1	0.442 以下	R 8. 3.20	9.20・3.20					○			
118.660 以上	2.1	0.338 以下	R 8. 3.20	9.20・3.20					○			
117.454 以上	2.1	0.382 以下	R 8. 3.20	9.20・3.20				○				
117.843 以上	2.1	0.328 以下	R 8. 3.20	9.20・3.20					○			
120.897 以上	2.1	△0.087 以下	R 8. 3.20	9.20・3.20				○				
119.528 以上	2.1	0.003 以下	R 8. 3.20	9.20・3.20					○			
118.324 以上	2.1	0.067 以下	R 8. 3.20	9.20・3.20					○			
118.415 以上	2.1	0.010 以下	R 8. 3.20	9.20・3.20				○				
118.263 以上	2.1	0.007 以下	R 8. 3.20	9.20・3.20				○				
117.001 以上	2.1	△0.036 以下	R 8. 3.20	9.20・3.20				○				
116.675 以上	2.1	△0.028 以下	R 8. 3.20	9.20・3.20				○				
115.238 以上	2.1	0.036 以下	R 8. 3.20	9.20・3.20					○			

35. 現 存 国 債 の 普通国債及び財政投融资

名 称	記 号	発 行 日	発 行 額	平成30年度末現在額	発 行 方 法
		年 月 日	千円	千円	
利付国庫債券(20年)	第85回 小計		1,222,000,000	1,222,000,000	
	第86回	H18. 4.28	733,600,000	701,700,000	価格コンベンショナル
			65,700,000	65,700,000	第Ⅰ非価格競争
			16,300,000	16,300,000	第Ⅱ非価格競争
			41,600,000	41,600,000	簡保資金引受
			1,600,000	1,600,000	年金資金引受
		H20. 8.13	1,500,000	1,500,000	流動性供給
		H20. 9. 9	3,500,000	3,500,000	流動性供給
		H21. 2.12	1,000,000	1,000,000	流動性供給
		H22. 5.12	2,800,000	2,800,000	流動性供給
		H22. 6. 8	7,400,000	7,400,000	流動性供給
		H22. 7. 7	20,000,000	20,000,000	流動性供給
		H22.10. 6	6,100,000	6,100,000	流動性供給
		H22.11.10	84,700,000	84,700,000	流動性供給
		H22.12. 8	13,000,000	13,000,000	流動性供給
		H23. 1.27	3,100,000	3,100,000	流動性供給
		H23. 4.22	14,000,000	14,000,000	流動性供給
		H26. 9.29	1,000,000	1,000,000	流動性供給
		H27. 4.23	2,800,000	2,800,000	流動性供給
		H27. 5.25	300,000	300,000	流動性供給
	H27. 7.28	2,100,000	2,100,000	流動性供給	
	H27.11.25	100,000	100,000	流動性供給	
	H28. 2.16	3,000,000	3,000,000	流動性供給	
	H28.11.25	800,000	800,000	流動性供給	
	H29. 3.30	1,000,000	1,000,000	流動性供給	

名 称 別 要 項

特別会計国債 (145)

発行価格	利率	利回り	償還期限	利子支払期	4条	特例	出納	借換	前倒	財投	年金	復興
100円につき円	年 %	年 %	年 月 日	月 日・月 日								
100.85	2.3	2.238	R 8. 3.20	9.20・3.20	○	○		○				
100.85	2.3	2.238	R 8. 3.20	9.20・3.20				○				
100.85	2.3	2.238	R 8. 3.20	9.20・3.20				○				
100.85	2.3	2.238	R 8. 3.20	9.20・3.20						○		
100.85	2.3	2.238	R 8. 3.20	9.20・3.20						○		
103.635 以上	2.3	2.020 以下	R 8. 3.20	9.20・3.20				○				
103.933 以上	2.3	1.997 以下	R 8. 3.20	9.20・3.20				○				
106.287 以上	2.3	1.818 以下	R 8. 3.20	9.20・3.20				○				
106.508 以上	2.3	1.774 以下	R 8. 3.20	9.20・3.20				○				
106.893 以上	2.3	1.743 以下	R 8. 3.20	9.20・3.20				○				
110.250 以上	2.3	1.494 以下	R 8. 3.20	9.20・3.20				○				
110.954 以上	2.3	1.434 以下	R 8. 3.20	9.20・3.20				○				
110.522 以上	2.3	1.461 以下	R 8. 3.20	9.20・3.20				○				
107.186 以上	2.3	1.707 以下	R 8. 3.20	9.20・3.20				○				
107.744 以上	2.3	1.660 以下	R 8. 3.20	9.20・3.20				○				
107.469 以上	2.3	1.674 以下	R 8. 3.20	9.20・3.20				○				
118.219 以上	2.3	0.602 以下	R 8. 3.20	9.20・3.20				○				
120.435 以上	2.3	0.354 以下	R 8. 3.20	9.20・3.20				○				
119.246 以上	2.3	0.437 以下	R 8. 3.20	9.20・3.20				○				
119.154 以上	2.3	0.420 以下	R 8. 3.20	9.20・3.20				○				
119.950 以上	2.3	0.305 以下	R 8. 3.20	9.20・3.20					○			
122.805 以上	2.3	0.032 以下	R 8. 3.20	9.20・3.20				○				
121.481 以上	2.3	△0.005 以下	R 8. 3.20	9.20・3.20					○			
120.453 以上	2.3	0.017 以下	R 8. 3.20	9.20・3.20					○			

35. 現 存 国 債 の 普通国債及び財政投融资

名 称	記 号	発 行 日	発 行 額	平成30年度末現在額	発 行 方 法	
利付国庫債券(20年)	第86回	年 月 日	千円	千円		
		H29. 4.27	1,400,000	1,400,000	流 動 性 供 給	
		H29. 5.25	200,000	200,000	流 動 性 供 給	
		H29.11.24	2,800,000	2,800,000	流 動 性 供 給	
		H30. 3.23	200,000	200,000	流 動 性 供 給	
		H30. 5.25	18,400,000	18,400,000	流 動 性 供 給	
	H30. 9. 4	6,500,000	6,500,000	流 動 性 供 給		
	第86回 小計		1,056,500,000	1,024,600,000		
	第87回	H18. 5.30		732,800,000	732,800,000	価 格 コ ン ベ ン シ ョ ナ ル
				66,400,000	66,400,000	第 I 非 価 格 競 争
				47,000,000	47,000,000	第 II 非 価 格 競 争
				41,800,000	41,800,000	簡 保 資 金 引 受
				1,600,000	1,600,000	年 金 資 金 引 受
		H21. 1.21	5,600,000	5,600,000	流 動 性 供 給	
		H21. 5.13	2,000,000	2,000,000	流 動 性 供 給	
		H21. 7.14	100,000	100,000	流 動 性 供 給	
		H22.11.10	17,100,000	17,100,000	流 動 性 供 給	
		H22.12. 8	1,000,000	1,000,000	流 動 性 供 給	
		H23. 3.25	2,000,000	2,000,000	流 動 性 供 給	
		H23. 6.24	1,100,000	1,100,000	流 動 性 供 給	
		H23.10.27	7,800,000	7,800,000	流 動 性 供 給	
		H24. 1.26	12,900,000	12,900,000	流 動 性 供 給	
		H24. 2.24	21,500,000	21,500,000	流 動 性 供 給	
H24. 7.26		8,500,000	8,500,000	流 動 性 供 給		
H25. 1.31		5,000,000	5,000,000	流 動 性 供 給		
H27. 8.24	400,000	400,000	流 動 性 供 給			

名 称 別 要 項

特別会計国債 (146)

発行価格	利率	利回り	償還期限	利子支払期	4条	特例	出納	借換	前倒	財投	年金	復興
100円につき円	年 %	年 %	年 月 日	月 日・月 日								
120.793 以上	2.3	△0.031 以下	R 8. 3.20	9.20・3.20				○				
120.178 以上	2.3	0.010 以下	R 8. 3.20	9.20・3.20				○				
119.399 以上	2.3	△0.027 以下	R 8. 3.20	9.20・3.20					○			
118.760 以上	2.3	△0.040 以下	R 8. 3.20	9.20・3.20					○			
118.242 以上	2.3	△0.028 以下	R 8. 3.20	9.20・3.20				○				
117.085 以上	2.3	0.029 以下	R 8. 3.20	9.20・3.20					○			
100.36	2.2	2.173	R 8. 3.20	9.20・3.20				○		○		
100.36	2.2	2.173	R 8. 3.20	9.20・3.20				○				
100.36	2.2	2.173	R 8. 3.20	9.20・3.20				○				
100.36	2.2	2.173	R 8. 3.20	9.20・3.20						○		
100.36	2.2	2.173	R 8. 3.20	9.20・3.20						○		
106.106 以上	2.2	1.738 以下	R 8. 3.20	9.20・3.20				○				
103.288 以上	2.2	1.941 以下	R 8. 3.20	9.20・3.20				○				
104.755 以上	2.2	1.828 以下	R 8. 3.20	9.20・3.20				○				
109.351 以上	2.2	1.455 以下	R 8. 3.20	9.20・3.20				○				
105.948 以上	2.2	1.709 以下	R 8. 3.20	9.20・3.20				○				
105.794 以上	2.2	1.714 以下	R 8. 3.20	9.20・3.20					○			
107.771 以上	2.2	1.552 以下	R 8. 3.20	9.20・3.20				○				
109.649 以上	2.2	1.395 以下	R 8. 3.20	9.20・3.20				○				
109.808 以上	2.2	1.372 以下	R 8. 3.20	9.20・3.20					○			
110.269 以上	2.2	1.333 以下	R 8. 3.20	9.20・3.20					○			
113.729 以上	2.2	1.050 以下	R 8. 3.20	9.20・3.20				○				
113.101 以上	2.2	1.063 以下	R 8. 3.20	9.20・3.20		○						
118.470 以上	2.2	0.382 以下	R 8. 3.20	9.20・3.20				○				

35. 現 存 国 債 の 普通国債及び財政投融资

名 称	記 号	発 行 日	発 行 額	平成30年度末現在額	発 行 方 法
利付国庫債券(20年)	第87回	年 月 日	千円	千円	
		H27.10.20	800,000	800,000	流 動 性 供 給
		H27.11.25	100,000	100,000	流 動 性 供 給
		H28. 2.16	5,900,000	5,900,000	流 動 性 供 給
		H28. 5.26	100,000	100,000	流 動 性 供 給
		H28.10.24	400,000	400,000	流 動 性 供 給
		H28.11.25	2,000,000	2,000,000	流 動 性 供 給
		H29. 2.23	100,000	100,000	流 動 性 供 給
		H29. 4.27	300,000	300,000	流 動 性 供 給
		H29. 5.25	200,000	200,000	流 動 性 供 給
		H29. 6.26	400,000	400,000	流 動 性 供 給
		H30. 5.25	4,000,000	4,000,000	流 動 性 供 給
	第87回 小計		988,900,000	988,900,000	
	第88回	H18. 6.26	734,200,000	734,200,000	価格コンベンショナル
			65,100,000	65,100,000	第 I 非価格競争
			41,700,000	41,700,000	簡保資金引受
			1,600,000	1,600,000	年金資金引受
		H18. 7.31	733,900,000	733,900,000	価格コンベンショナル
			64,900,000	64,900,000	第 I 非価格競争
			28,300,000	28,300,000	第 II 非価格競争
41,900,000			41,900,000	簡保資金引受	
1,600,000			1,600,000	年金資金引受	
H21. 9. 8		2,000,000	2,000,000	流 動 性 供 給	
H22.11.10		16,700,000	16,700,000	流 動 性 供 給	
H22.12. 8		4,000,000	4,000,000	流 動 性 供 給	
H23. 3.25		1,000,000	1,000,000	流 動 性 供 給	

名 称 別 要 項

特別会計国債 (147)

発行価格	利率	利回り	償還期限	利子支払期	4条	特例	出納	借換	前倒	財投	年金	復興
100円につき円	年 %	年 %	年 月 日	月 日・月 日								
118.862 以上	2.2	0.327 以下	R 8. 3.20	9.20・3.20					○			
118.950 以上	2.2	0.305 以下	R 8. 3.20	9.20・3.20					○			
121.824 以上	2.2	0.030 以下	R 8. 3.20	9.20・3.20				○				
122.765 以上	2.2	△0.097 以下	R 8. 3.20	9.20・3.20				○				
121.727 以上	2.2	△0.091 以下	R 8. 3.20	9.20・3.20					○			
120.459 以上	2.2	0.003 以下	R 8. 3.20	9.20・3.20					○			
119.226 以上	2.2	0.067 以下	R 8. 3.20	9.20・3.20					○			
119.869 以上	2.2	△0.028 以下	R 8. 3.20	9.20・3.20				○				
119.307 以上	2.2	0.009 以下	R 8. 3.20	9.20・3.20				○				
119.136 以上	2.2	0.007 以下	R 8. 3.20	9.20・3.20				○				
117.468 以上	2.2	△0.029 以下	R 8. 3.20	9.20・3.20				○				
100.69	2.3	2.249	R 8. 6.20	6.20・12.20		○		○		○		
100.69	2.3	2.249	R 8. 6.20	6.20・12.20				○				
100.69	2.3	2.249	R 8. 6.20	6.20・12.20						○		
100.69	2.3	2.249	R 8. 6.20	6.20・12.20						○		
100.23	2.3	2.283	R 8. 6.20	6.20・12.20	○	○		○				
100.23	2.3	2.283	R 8. 6.20	6.20・12.20				○				
100.23	2.3	2.283	R 8. 6.20	6.20・12.20				○				
100.23	2.3	2.283	R 8. 6.20	6.20・12.20						○		
100.23	2.3	2.283	R 8. 6.20	6.20・12.20						○		
105.694 以上	2.3	1.855 以下	R 8. 6.20	6.20・12.20				○				
110.327 以上	2.3	1.485 以下	R 8. 6.20	6.20・12.20				○				
106.925 以上	2.3	1.734 以下	R 8. 6.20	6.20・12.20				○				
106.873 以上	2.3	1.730 以下	R 8. 6.20	6.20・12.20					○			

35. 現 存 国 債 の 普通国債及び財政投融资

名 称	記 号	発 行 日	発 行 額	平成30年度末現在額	発 行 方 法
利付国庫債券(20年)	第88回	年 月 日	千円	千円	
		H23.11.22	10,200,000	10,200,000	流 動 性 供 給
		H23.12.26	3,800,000	3,800,000	流 動 性 供 給
		H24. 2.24	100,000	100,000	流 動 性 供 給
		H24.12.26	5,000,000	5,000,000	流 動 性 供 給
		H26. 9.29	19,500,000	19,500,000	流 動 性 供 給
		H26.12.15	10,700,000	10,700,000	流 動 性 供 給
		H27. 3.26	200,000	200,000	流 動 性 供 給
		H27. 8.24	200,000	200,000	流 動 性 供 給
		H27. 9.29	600,000	600,000	流 動 性 供 給
		H27.12.14	2,500,000	2,500,000	流 動 性 供 給
		H28. 2.16	3,000,000	3,000,000	流 動 性 供 給
		H28. 6.23	4,700,000	4,700,000	流 動 性 供 給
		H28. 7.26	12,500,000	12,500,000	流 動 性 供 給
		H28. 8.29	4,700,000	4,700,000	流 動 性 供 給
		H28. 9.27	3,900,000	3,900,000	流 動 性 供 給
		H28.10.24	11,400,000	11,400,000	流 動 性 供 給
		H28.11.25	37,500,000	37,500,000	流 動 性 供 給
		H29. 1.30	19,400,000	19,400,000	流 動 性 供 給
		H31. 1.21	8,400,000	8,400,000	流 動 性 供 給
	H31. 3.15	1,200,000	1,200,000	流 動 性 供 給	
	第88回 小計		1,896,400,000	1,896,400,000	
	第89回	H18. 8.30	730,200,000	730,200,000	価 格 コ ン ベ ン シ ョ ナ ル
			69,500,000	69,500,000	第 I 非 価 格 競 争
			41,900,000	41,900,000	簡 保 資 金 引 受
			1,600,000	1,600,000	年 金 資 金 引 受

名 称 別 要 項

特別会計国債 (148)

発行価格	利率	利回り	償還期限	利子支払期	4条	特例	出納	借換	前倒	財投	年金	復興
100円につき円	年 %	年 %	年 月 日	月 日・月 日								
111.502 以上	2.3	1.355 以下	R 8. 6.20	6.20・12.20				○				
111.171 以上	2.3	1.375 以下	R 8. 6.20	6.20・12.20				○				
111.425 以上	2.3	1.348 以下	R 8. 6.20	6.20・12.20					○			
114.169 以上	2.3	1.094 以下	R 8. 6.20	6.20・12.20		○						
118.347 以上	2.3	0.621 以下	R 8. 6.20	6.20・12.20				○				
120.183 以上	2.3	0.455 以下	R 8. 6.20	6.20・12.20					○			
121.172 以上	2.3	0.343 以下	R 8. 6.20	6.20・12.20					○			
119.745 以上	2.3	0.397 以下	R 8. 6.20	6.20・12.20				○				
120.278 以上	2.3	0.340 以下	R 8. 6.20	6.20・12.20				○				
120.288 以上	2.3	0.308 以下	R 8. 6.20	6.20・12.20				○				
123.182 以上	2.3	0.047 以下	R 8. 6.20	6.20・12.20				○				
124.662 以上	2.3	△0.135 以下	R 8. 6.20	6.20・12.20				○				
125.494 以上	2.3	△0.219 以下	R 8. 6.20	6.20・12.20				○				
123.674 以上	2.3	△0.092 以下	R 8. 6.20	6.20・12.20				○				
123.082 以上	2.3	△0.059 以下	R 8. 6.20	6.20・12.20				○				
123.109 以上	2.3	△0.076 以下	R 8. 6.20	6.20・12.20					○			
121.852 以上	2.3	0.013 以下	R 8. 6.20	6.20・12.20					○			
120.862 以上	2.3	0.064 以下	R 8. 6.20	6.20・12.20					○			
118.104 以上	2.3	△0.121 以下	R 8. 6.20	6.20・12.20					○			
118.092 以上	2.3	△0.161 以下	R 8. 6.20	6.20・12.20					○			
100.08	2.2	2.194	R 8. 6.20	6.20・12.20	○	○		○				
100.08	2.2	2.194	R 8. 6.20	6.20・12.20				○				
100.08	2.2	2.194	R 8. 6.20	6.20・12.20						○		
100.08	2.2	2.194	R 8. 6.20	6.20・12.20						○		

35. 現 存 国 債 の 普通国債及び財政投融资

名 称	記 号	発 行 日	発 行 額	平成30年度末現在額	発 行 方 法
利付国庫債券(20年)	第89回	年 月 日	千円	千円	
		H22. 2. 9	3,600,000	3,600,000	流 動 性 供 給
		H22. 9. 8	20,000,000	20,000,000	流 動 性 供 給
		H22.11.10	27,500,000	27,500,000	流 動 性 供 給
		H22.12. 8	28,300,000	28,300,000	流 動 性 供 給
		H23. 3. 8	900,000	900,000	流 動 性 供 給
		H23. 5.27	4,000,000	4,000,000	流 動 性 供 給
		H23. 6.24	7,000,000	7,000,000	流 動 性 供 給
		H23. 7.29	65,400,000	65,400,000	流 動 性 供 給
		H23.11.22	5,000,000	5,000,000	流 動 性 供 給
		H24. 7.26	2,900,000	2,900,000	流 動 性 供 給
		H26.12.15	1,900,000	1,900,000	流 動 性 供 給
		H27.12.14	4,000,000	4,000,000	流 動 性 供 給
		H28. 2.16	4,000,000	4,000,000	流 動 性 供 給
		H28. 6.23	5,700,000	5,700,000	流 動 性 供 給
		H28. 8.29	300,000	300,000	流 動 性 供 給
		H28. 9.27	1,800,000	1,800,000	流 動 性 供 給
		H28.10.24	7,800,000	7,800,000	流 動 性 供 給
		H28.11.25	15,900,000	15,900,000	流 動 性 供 給
	H29. 1.30	1,400,000	1,400,000	流 動 性 供 給	
	第89回 小計		1,050,600,000	1,050,600,000	
	第90回	H18. 9.29	731,800,000	730,800,000	価 格 コ ン ベ ン シ ョ ナ ル
			67,700,000	67,700,000	第 I 非 価 格 競 争
			76,100,000	76,100,000	第 II 非 価 格 競 争
			42,000,000	42,000,000	簡 保 資 金 引 受
			1,700,000	1,700,000	年 金 資 金 引 受

名 称 別 要 項

特別会計国債 (149)

発行価格	利率	利回り	償還期限	利子支払期	4条	特例	出納	借換	前倒	財投	年金	復興
100円につき円	年 %	年 %	年 月 日	月 日・月 日								
103.267 以上	2.2	1.937 以下	R 8. 6.20	6.20・12.20				○				
107.154 以上	2.2	1.630 以下	R 8. 6.20	6.20・12.20				○				
108.866 以上	2.2	1.499 以下	R 8. 6.20	6.20・12.20				○				
105.637 以上	2.2	1.739 以下	R 8. 6.20	6.20・12.20				○				
105.630 以上	2.2	1.734 以下	R 8. 6.20	6.20・12.20					○			
107.296 以上	2.2	1.599 以下	R 8. 6.20	6.20・12.20				○				
107.618 以上	2.2	1.572 以下	R 8. 6.20	6.20・12.20				○				
107.969 以上	2.2	1.542 以下	R 8. 6.20	6.20・12.20				○				
110.244 以上	2.2	1.358 以下	R 8. 6.20	6.20・12.20				○				
113.674 以上	2.2	1.070 以下	R 8. 6.20	6.20・12.20				○				
119.089 以上	2.2	0.455 以下	R 8. 6.20	6.20・12.20					○			
119.270 以上	2.2	0.308 以下	R 8. 6.20	6.20・12.20				○				
122.204 以上	2.2	0.043 以下	R 8. 6.20	6.20・12.20				○				
123.662 以上	2.2	△0.136 以下	R 8. 6.20	6.20・12.20				○				
122.685 以上	2.2	△0.092 以下	R 8. 6.20	6.20・12.20				○				
122.092 以上	2.2	△0.058 以下	R 8. 6.20	6.20・12.20				○				
122.136 以上	2.2	△0.076 以下	R 8. 6.20	6.20・12.20					○			
120.920 以上	2.2	0.011 以下	R 8. 6.20	6.20・12.20					○			
119.962 以上	2.2	0.061 以下	R 8. 6.20	6.20・12.20					○			
99.87	2.2	2.209	R 8. 9.20	9.20・3.20				○		○		
99.87	2.2	2.209	R 8. 9.20	9.20・3.20				○				
99.87	2.2	2.209	R 8. 9.20	9.20・3.20				○				
99.87	2.2	2.209	R 8. 9.20	9.20・3.20						○		
99.87	2.2	2.209	R 8. 9.20	9.20・3.20						○		

35. 現 存 国 債 の 普通国債及び財政投融资

名 称	記 号	発 行 日	発 行 額	平成30年度末現在額	発 行 方 法
利付国庫債券(20年)	第90回	年 月 日	千円	千円	
		H18.11.27	740,400,000	740,400,000	価格コンベンショナル
			62,900,000	62,900,000	第Ⅰ非価格競争
			75,500,000	75,500,000	第Ⅱ非価格競争
			41,900,000	41,900,000	簡保資金引受
			1,600,000	1,600,000	年金資金引受
		H21.7.14	5,000,000	5,000,000	流動性供給
		H21.8.13	5,500,000	5,500,000	流動性供給
		H21.9.8	10,000,000	10,000,000	流動性供給
		H22.11.10	3,800,000	3,800,000	流動性供給
		H23.6.24	600,000	600,000	流動性供給
		H24.8.30	26,000,000	26,000,000	流動性供給
		H24.12.26	5,000,000	5,000,000	流動性供給
		H26.12.15	52,900,000	52,900,000	流動性供給
		H28.7.26	900,000	900,000	流動性供給
	H28.11.25	900,000	900,000	流動性供給	
	H29.7.25	32,300,000	32,300,000	流動性供給	
	H30.5.25	600,000	600,000	流動性供給	
	H30.12.25	5,000,000	5,000,000	流動性供給	
	H31.2.22	7,600,000	7,600,000	流動性供給	
	第90回 小計		1,997,700,000	1,996,700,000	
	第91回	H18.10.30	729,900,000	719,400,000	価格コンベンショナル
			69,000,000	69,000,000	第Ⅰ非価格競争
			67,700,000	67,700,000	第Ⅱ非価格競争
			41,900,000	41,900,000	簡保資金引受
			1,600,000	1,600,000	年金資金引受

名 称 別 要 項

特別会計国債 (150)

発行価格	利率	利回り	償還期限	利子支払期	4条	特例	出納	借換	前倒	財投	年金	復興
100円につき円	年 %	年 %	年 月 日	月 日・月 日								
100.19	2.2	2.186	R 8. 9.20	9.20・3.20	○	○		○		○		
100.19	2.2	2.186	R 8. 9.20	9.20・3.20				○				
100.19	2.2	2.186	R 8. 9.20	9.20・3.20					○			
100.19	2.2	2.186	R 8. 9.20	9.20・3.20						○		
100.19	2.2	2.186	R 8. 9.20	9.20・3.20						○		
104.292 以上	2.2	1.870 以下	R 8. 9.20	9.20・3.20				○				
101.654 以上	2.2	2.069 以下	R 8. 9.20	9.20・3.20				○				
104.021 以上	2.2	1.888 以下	R 8. 9.20	9.20・3.20				○				
108.773 以上	2.2	1.514 以下	R 8. 9.20	9.20・3.20				○				
107.496 以上	2.2	1.589 以下	R 8. 9.20	9.20・3.20				○				
112.014 以上	2.2	1.201 以下	R 8. 9.20	9.20・3.20				○				
112.734 以上	2.2	1.129 以下	R 8. 9.20	9.20・3.20		○						
119.192 以上	2.2	0.477 以下	R 8. 9.20	9.20・3.20					○			
124.951 以上	2.2	△0.206 以下	R 8. 9.20	9.20・3.20				○				
121.447 以上	2.2	0.013 以下	R 8. 9.20	9.20・3.20					○			
119.628 以上	2.2	0.047 以下	R 8. 9.20	9.20・3.20				○				
118.429 以上	2.2	△0.012 以下	R 8. 9.20	9.20・3.20				○				
117.878 以上	2.2	△0.094 以下	R 8. 9.20	9.20・3.20					○			
118.097 以上	2.2	△0.160 以下	R 8. 9.20	9.20・3.20					○			
100.23	2.3	2.283	R 8. 9.20	9.20・3.20	○	○		○				
100.23	2.3	2.283	R 8. 9.20	9.20・3.20				○				
100.23	2.3	2.283	R 8. 9.20	9.20・3.20					○			
100.23	2.3	2.283	R 8. 9.20	9.20・3.20						○		
100.23	2.3	2.283	R 8. 9.20	9.20・3.20						○		

35. 現 存 国 債 の 普通国債及び財政投融资

名 称	記 号	発 行 日	発 行 額	平成30年度末現在額	発 行 方 法	
		年 月 日	千円	千円		
利付国庫債券(20年)	第91回	H22. 3. 9	7,000,000	7,000,000	流 動 性 供 給	
		H22. 9. 8	5,000,000	5,000,000	流 動 性 供 給	
		H23. 3. 8	1,000,000	1,000,000	流 動 性 供 給	
		H23. 8.26	1,500,000	1,500,000	流 動 性 供 給	
		H23.11.22	2,500,000	2,500,000	流 動 性 供 給	
		H23.12.26	13,500,000	13,500,000	流 動 性 供 給	
		H24. 1.26	2,000,000	2,000,000	流 動 性 供 給	
		H26. 9.29	900,000	900,000	流 動 性 供 給	
		H27. 9.29	5,900,000	5,900,000	流 動 性 供 給	
		H28. 2.16	1,000,000	1,000,000	流 動 性 供 給	
		H28. 6.23	1,000,000	1,000,000	流 動 性 供 給	
		H28.11.25	100,000	100,000	流 動 性 供 給	
		H29. 5.25	400,000	400,000	流 動 性 供 給	
		H29. 6.26	400,000	400,000	流 動 性 供 給	
	H30. 5.25	3,600,000	3,600,000	流 動 性 供 給		
	第91回 小計			955,900,000	945,400,000	
	第92回	H18.12.25		731,700,000	731,700,000	価格コンベンショナル
				67,300,000	67,300,000	第 I 非価格競争
				67,800,000	67,800,000	第 II 非価格競争
				41,900,000	41,900,000	簡保資金引受
			1,600,000	1,600,000	年金資金引受	
H19. 1.30			727,800,000	727,800,000	価格コンベンショナル	
			71,500,000	71,500,000	第 I 非価格競争	
			43,800,000	43,800,000	第 II 非価格競争	
		42,200,000	42,200,000	簡保資金引受		

名 称 別 要 項

特別会計国債 (151)

発行価格	利率	利回り	償還期限	利子支払期	4条	特例	出納	借換	前倒	財投	年金	復興
100円につき円	年 %	年 %	年 月 日	月 日・月 日								
104.834 以上	2.3	1.915 以下	R 8. 9.20	9.20・3.20				○				
109.210 以上	2.3	1.580 以下	R 8. 9.20	9.20・3.20				○				
106.836 以上	2.3	1.741 以下	R 8. 9.20	9.20・3.20					○			
110.170 以上	2.3	1.475 以下	R 8. 9.20	9.20・3.20				○				
111.420 以上	2.3	1.373 以下	R 8. 9.20	9.20・3.20				○				
111.020 以上	2.3	1.398 以下	R 8. 9.20	9.20・3.20				○				
110.859 以上	2.3	1.406 以下	R 8. 9.20	9.20・3.20					○			
118.477 以上	2.3	0.639 以下	R 8. 9.20	9.20・3.20				○				
120.482 以上	2.3	0.360 以下	R 8. 9.20	9.20・3.20				○				
123.588 以上	2.3	0.059 以下	R 8. 9.20	9.20・3.20				○				
125.228 以上	2.3	△0.130 以下	R 8. 9.20	9.20・3.20				○				
122.391 以上	2.3	0.016 以下	R 8. 9.20	9.20・3.20					○			
121.149 以上	2.3	0.026 以下	R 8. 9.20	9.20・3.20				○				
120.996 以上	2.3	0.022 以下	R 8. 9.20	9.20・3.20				○				
119.272 以上	2.3	△0.013 以下	R 8. 9.20	9.20・3.20				○				
100.08	2.1	2.094	R 8.12.20	6.20・12.20				○		○		
100.08	2.1	2.094	R 8.12.20	6.20・12.20				○				
100.08	2.1	2.094	R 8.12.20	6.20・12.20					○			
100.08	2.1	2.094	R 8.12.20	6.20・12.20						○		
100.08	2.1	2.094	R 8.12.20	6.20・12.20						○		
99.52	2.1	2.134	R 8.12.20	6.20・12.20	○	○		○	○	○		
99.52	2.1	2.134	R 8.12.20	6.20・12.20					○			
99.52	2.1	2.134	R 8.12.20	6.20・12.20					○			
99.52	2.1	2.134	R 8.12.20	6.20・12.20						○		

35. 現 存 国 債 の 普通国債及び財政投融资

名 称	記 号	発 行 日	発 行 額	平成30年度末現在額	発 行 方 法
利付国庫債券(20年)	第92回	年 月 日	千円	千円	
		H19. 1.30	1,700,000	1,700,000	年 金 資 金 引 受
		H19. 2.28	726,400,000	726,400,000	価 格 コ ン ベ ン シ ョ ナ ル
			72,900,000	72,900,000	第 I 非 価 格 競 争
			59,200,000	59,200,000	第 II 非 価 格 競 争
			42,000,000	42,000,000	簡 保 資 金 引 受
			1,700,000	1,700,000	年 金 資 金 引 受
		H20. 9. 9	1,000,000	1,000,000	流 動 性 供 給
		H21. 1.21	5,000,000	5,000,000	流 動 性 供 給
		H22. 3. 9	5,000,000	5,000,000	流 動 性 供 給
		H23. 1.14	600,000	600,000	流 動 性 供 給
		H23. 4.13	500,000	500,000	流 動 性 供 給
		H24. 4.24	30,000,000	30,000,000	流 動 性 供 給
		H28. 1.28	2,000,000	2,000,000	流 動 性 供 給
		H28. 5.26	19,900,000	19,900,000	流 動 性 供 給
		H28. 6.23	29,500,000	29,500,000	流 動 性 供 給
		H28. 7.26	59,800,000	59,800,000	流 動 性 供 給
		H28.11.25	50,500,000	50,500,000	流 動 性 供 給
		H28.12.26	6,000,000	6,000,000	流 動 性 供 給
		H29. 5.25	700,000	700,000	流 動 性 供 給
		H30. 4.12	700,000	700,000	流 動 性 供 給
H30. 5.25	3,500,000	3,500,000	流 動 性 供 給		
H31. 1.21	5,000,000	5,000,000	流 動 性 供 給		
H31. 2.22	8,000,000	8,000,000	流 動 性 供 給		
H31. 3.15	14,000,000	14,000,000	流 動 性 供 給		
第92回 小計		2,941,200,000	2,941,200,000		

35. 現 存 国 債 の 普通国債及び財政投融资

名 称	記 号	発 行 日	発 行 額	平成30年度末現在額	発 行 方 法
利付国庫債券(20年)	第93回	年 月 日	千円	千円	
		H19. 3.26	734,400,000	734,283,000	価格コンベンショナル
			65,000,000	65,000,000	第 I 非価格競争
			38,600,000	38,600,000	簡保資金引受
		2,000,000	2,000,000	年金資金引受	
	H20.11.28	15,000,000	15,000,000	流動性供給	
	H21. 1.21	10,000,000	10,000,000	流動性供給	
	H21. 3.13	65,200,000	65,200,000	流動性供給	
	H21. 4. 9	3,000,000	3,000,000	流動性供給	
	H21. 5.13	13,000,000	13,000,000	流動性供給	
	H21.12. 8	2,500,000	2,500,000	流動性供給	
	H22. 3. 9	18,000,000	18,000,000	流動性供給	
	H22. 6. 8	600,000	600,000	流動性供給	
	H22. 8.12	100,100,000	100,100,000	流動性供給	
	H22. 9. 8	4,000,000	4,000,000	流動性供給	
	H22.10. 6	4,500,000	4,500,000	流動性供給	
	H22.11.10	27,700,000	27,700,000	流動性供給	
	H22.12. 8	1,000,000	1,000,000	流動性供給	
	H23. 1.14	19,300,000	19,300,000	流動性供給	
	H23. 4.13	8,000,000	8,000,000	流動性供給	
	H23. 5.13	300,000	300,000	流動性供給	
	H23. 7.14	9,500,000	9,500,000	流動性供給	
	H23.12.26	8,900,000	8,900,000	流動性供給	
H25. 3.28	1,400,000	1,400,000	流動性供給		
H25. 9.27	5,400,000	5,400,000	流動性供給		
H26.12.15	10,300,000	10,300,000	流動性供給		

名 称 別 要 項

特別会計国債 (153)

発行価格	利率	利回り	償還期限	利子支払期	4条	特例	出納	借換	前倒	財投	年金	復興
100円につき円	年 %	年 %	年 月 日	月 日・月 日								
99.29	2.0	2.050	R 9. 3.20	9.20・3.20	○	○		○	○			
99.29	2.0	2.050	R 9. 3.20	9.20・3.20					○			
99.29	2.0	2.050	R 9. 3.20	9.20・3.20						○		
99.29	2.0	2.050	R 9. 3.20	9.20・3.20						○		
98.769 以上	2.0	2.093 以下	R 9. 3.20	9.20・3.20				○				
102.694 以上	2.0	1.803 以下	R 9. 3.20	9.20・3.20				○				
101.615 以上	2.0	1.880 以下	R 9. 3.20	9.20・3.20				○				
99.553 以上	2.0	2.034 以下	R 9. 3.20	9.20・3.20				○				
99.711 以上	2.0	2.022 以下	R 9. 3.20	9.20・3.20				○				
101.790 以上	2.0	1.863 以下	R 9. 3.20	9.20・3.20				○				
100.127 以上	2.0	1.990 以下	R 9. 3.20	9.20・3.20				○				
101.999 以上	2.0	1.844 以下	R 9. 3.20	9.20・3.20				○				
106.575 以上	2.0	1.505 以下	R 9. 3.20	9.20・3.20				○				
103.830 以上	2.0	1.703 以下	R 9. 3.20	9.20・3.20				○				
106.038 以上	2.0	1.540 以下	R 9. 3.20	9.20・3.20				○				
105.568 以上	2.0	1.572 以下	R 9. 3.20	9.20・3.20				○				
102.401 以上	2.0	1.809 以下	R 9. 3.20	9.20・3.20				○				
103.035 以上	2.0	1.759 以下	R 9. 3.20	9.20・3.20				○				
101.496 以上	2.0	1.878 以下	R 9. 3.20	9.20・3.20				○				
103.759 以上	2.0	1.699 以下	R 9. 3.20	9.20・3.20				○				
103.778 以上	2.0	1.695 以下	R 9. 3.20	9.20・3.20				○				
106.701 以上	2.0	1.462 以下	R 9. 3.20	9.20・3.20				○				
113.997 以上	2.0	0.876 以下	R 9. 3.20	9.20・3.20		○						
113.017 以上	2.0	0.915 以下	R 9. 3.20	9.20・3.20				○				
117.098 以上	2.0	0.517 以下	R 9. 3.20	9.20・3.20					○			

35. 現 存 国 債 の 普通国債及び財政投融资

名 称	記 号	発 行 日	発 行 額	平成30年度末現在額	発 行 方 法
利付国庫債券(20年)	第93回	年 月 日	千円	千円	
		H27. 9.29	600,000	600,000	流 動 性 供 給
		H27.10.20	7,300,000	7,300,000	流 動 性 供 給
		H27.12.14	4,300,000	4,300,000	流 動 性 供 給
		H28. 7.26	5,400,000	5,400,000	流 動 性 供 給
		H28. 9.27	1,000,000	1,000,000	流 動 性 供 給
		H28.11.25	1,900,000	1,900,000	流 動 性 供 給
		H29. 1.30	300,000	300,000	流 動 性 供 給
		H29. 4.27	6,000,000	6,000,000	流 動 性 供 給
		H29. 5.25	200,000	200,000	流 動 性 供 給
		H30. 4.12	36,300,000	36,300,000	流 動 性 供 給
		H30. 5.25	33,400,000	33,400,000	流 動 性 供 給
		H30. 6.13	300,000	300,000	流 動 性 供 給
		H31. 1.21	12,100,000	12,100,000	流 動 性 供 給
		H31. 2.22	100,000	100,000	流 動 性 供 給
		H31. 3.15	6,800,000	6,800,000	流 動 性 供 給
	第93回 小計		1,283,700,000	1,283,583,000	
	第94回	H19. 4.27	734,300,000	734,300,000	価格コンベンショナル
			65,500,000	65,500,000	第 I 非価格競争
			41,900,000	41,900,000	簡保資金引受
		H19. 5.30	729,200,000	729,200,000	価格コンベンショナル
			70,200,000	70,200,000	第 I 非価格競争
			5,200,000	5,200,000	第 II 非価格競争
42,100,000			42,100,000	簡保資金引受	
H21. 5.13		2,000,000	2,000,000	流 動 性 供 給	
H21. 8.13	400,000	400,000	流 動 性 供 給		

名 称 別 要 項

特別会計国債 (154)

発行価格	利率	利回り	償還期限	利子支払期	4条	特例	出納	借換	前倒	財投	年金	復興
100円につき円	年 %	年 %	年 月 日	月 日・月 日								
117.548 以上	2.0	0.400 以下	R 9. 3.20	9.20・3.20				○				
117.503 以上	2.0	0.397 以下	R 9. 3.20	9.20・3.20					○			
117.751 以上	2.0	0.360 以下	R 9. 3.20	9.20・3.20				○				
123.709 以上	2.0	△0.183 以下	R 9. 3.20	9.20・3.20				○				
121.398 以上	2.0	△0.035 以下	R 9. 3.20	9.20・3.20				○				
120.220 以上	2.0	0.033 以下	R 9. 3.20	9.20・3.20					○			
119.133 以上	2.0	0.094 以下	R 9. 3.20	9.20・3.20					○			
119.649 以上	2.0	0.012 以下	R 9. 3.20	9.20・3.20				○				
119.158 以上	2.0	0.041 以下	R 9. 3.20	9.20・3.20				○				
117.821 以上	2.0	0.005 以下	R 9. 3.20	9.20・3.20				○				
117.586 以上	2.0	0.005 以下	R 9. 3.20	9.20・3.20				○				
117.462 以上	2.0	0.007 以下	R 9. 3.20	9.20・3.20				○				
117.168 以上	2.0	△0.089 以下	R 9. 3.20	9.20・3.20					○			
117.479 以上	2.0	△0.141 以下	R 9. 3.20	9.20・3.20					○			
117.343 以上	2.0	△0.140 以下	R 9. 3.20	9.20・3.20					○			
100.03	2.1	2.097	R 9. 3.20	9.20・3.20	○	○		○		○		
100.03	2.1	2.097	R 9. 3.20	9.20・3.20		○						
100.03	2.1	2.097	R 9. 3.20	9.20・3.20						○		
99.58	2.1	2.130	R 9. 3.20	9.20・3.20			○	○		○		
99.58	2.1	2.130	R 9. 3.20	9.20・3.20				○				
99.58	2.1	2.130	R 9. 3.20	9.20・3.20				○				
99.58	2.1	2.130	R 9. 3.20	9.20・3.20						○		
101.288 以上	2.1	2.002 以下	R 9. 3.20	9.20・3.20				○				
99.820 以上	2.1	2.114 以下	R 9. 3.20	9.20・3.20				○				

35. 現 存 国 債 の 普通国債及び財政投融资

名 称	記 号	発 行 日	発 行 額	平成30年度末現在額	発 行 方 法
利付国庫債券(20年)	第94回	年 月 日	千円	千円	
		H21. 9. 8	1,000,000	1,000,000	流 動 性 供 給
		H22. 7. 7	10,000,000	10,000,000	流 動 性 供 給
		H22. 8.12	10,000,000	10,000,000	流 動 性 供 給
		H22. 9. 8	2,000,000	2,000,000	流 動 性 供 給
		H22.10. 6	2,900,000	2,900,000	流 動 性 供 給
		H22.11.10	62,000,000	62,000,000	流 動 性 供 給
		H23. 1.14	45,000,000	45,000,000	流 動 性 供 給
		H23. 2. 8	5,000,000	5,000,000	流 動 性 供 給
		H24. 1.26	500,000	500,000	流 動 性 供 給
		H25. 1.31	2,000,000	2,000,000	流 動 性 供 給
		H27. 7.28	14,500,000	14,500,000	流 動 性 供 給
		H27.12.14	2,500,000	2,500,000	流 動 性 供 給
		H28. 5.26	13,400,000	13,400,000	流 動 性 供 給
		H28. 7.26	22,300,000	22,300,000	流 動 性 供 給
		H28.11.25	7,800,000	7,800,000	流 動 性 供 給
		H29. 1.30	100,000	100,000	流 動 性 供 給
		H29. 4.27	9,500,000	9,500,000	流 動 性 供 給
		H29. 5.25	11,700,000	11,700,000	流 動 性 供 給
		H29. 7.25	48,600,000	48,600,000	流 動 性 供 給
		H29.10.17	5,400,000	5,400,000	流 動 性 供 給
		H30. 2.22	300,000	300,000	流 動 性 供 給
		H30. 4.12	20,800,000	20,800,000	流 動 性 供 給
H30. 5.25	32,900,000	32,900,000	流 動 性 供 給		
H30. 8.24	7,000,000	7,000,000	流 動 性 供 給		
H30.11.26	400,000	400,000	流 動 性 供 給		

名 称 別 要 項

特別会計国債 (155)

発行価格	利率	利回り	償還期限	利子支払期	4条	特例	出納	借換	前倒	財投	年金	復興
100円につき円	年 %	年 %	年 月 日	月 日・月 日								
102.079 以上	2.1	1.941 以下	R 9. 3.20	9.20・3.20				○				
106.800 以上	2.1	1.585 以下	R 9. 3.20	9.20・3.20				○				
108.075 以上	2.1	1.493 以下	R 9. 3.20	9.20・3.20				○				
106.285 以上	2.1	1.618 以下	R 9. 3.20	9.20・3.20				○				
107.491 以上	2.1	1.530 以下	R 9. 3.20	9.20・3.20				○				
107.036 以上	2.1	1.560 以下	R 9. 3.20	9.20・3.20				○				
104.412 以上	2.1	1.750 以下	R 9. 3.20	9.20・3.20				○				
104.228 以上	2.1	1.763 以下	R 9. 3.20	9.20・3.20				○				
107.910 以上	2.1	1.462 以下	R 9. 3.20	9.20・3.20					○			
111.089 以上	2.1	1.184 以下	R 9. 3.20	9.20・3.20		○						
117.799 以上	2.1	0.485 以下	R 9. 3.20	9.20・3.20				○				
118.859 以上	2.1	0.358 以下	R 9. 3.20	9.20・3.20				○				
123.623 以上	2.1	△0.068 以下	R 9. 3.20	9.20・3.20				○				
124.795 以上	2.1	△0.183 以下	R 9. 3.20	9.20・3.20				○				
121.186 以上	2.1	0.038 以下	R 9. 3.20	9.20・3.20					○			
120.137 以上	2.1	0.094 以下	R 9. 3.20	9.20・3.20					○			
120.638 以上	2.1	0.012 以下	R 9. 3.20	9.20・3.20				○				
120.124 以上	2.1	0.042 以下	R 9. 3.20	9.20・3.20				○				
119.599 以上	2.1	0.058 以下	R 9. 3.20	9.20・3.20				○				
119.336 以上	2.1	0.040 以下	R 9. 3.20	9.20・3.20					○			
118.747 以上	2.1	0.028 以下	R 9. 3.20	9.20・3.20					○			
118.714 以上	2.1	0.005 以下	R 9. 3.20	9.20・3.20				○				
118.457 以上	2.1	0.006 以下	R 9. 3.20	9.20・3.20				○				
117.623 以上	2.1	0.037 以下	R 9. 3.20	9.20・3.20					○			
117.338 以上	2.1	0.012 以下	R 9. 3.20	9.20・3.20					○			

35. 現 存 国 債 の 普通国債及び財政投融资

名 称	記 号	発 行 日	発 行 額	平成30年度末現在額	発 行 方 法	
利付国庫債券(20年)	第94回	年 月 日	千円	千円		
		H31. 1.21	2,200,000	2,200,000	流 動 性 供 給	
			H31. 3.15	1,400,000	1,400,000	流 動 性 供 給
		第94回 小計		2,032,000,000	2,032,000,000	
	第95回	H19. 6.29		728,400,000	728,400,000	価 格 コ ン ベ ン シ ョ ナ ル
				70,800,000	70,800,000	第 I 非 価 格 競 争
				41,900,000	41,900,000	簡 保 資 金 引 受
		H19. 7.31		729,100,000	729,100,000	価 格 コ ン ベ ン シ ョ ナ ル
				69,900,000	69,900,000	第 I 非 価 格 競 争
				72,700,000	72,700,000	第 II 非 価 格 競 争
				41,900,000	41,900,000	簡 保 資 金 引 受
		H23. 1.14		11,000,000	11,000,000	流 動 性 供 給
		H24. 4.24		12,200,000	12,200,000	流 動 性 供 給
		H24.12.26		19,000,000	19,000,000	流 動 性 供 給
		H25. 1.31		10,000,000	10,000,000	流 動 性 供 給
		H25. 2.28		5,000,000	5,000,000	流 動 性 供 給
		H25. 3.28		4,000,000	4,000,000	流 動 性 供 給
		H28. 7.26		12,500,000	12,500,000	流 動 性 供 給
		H28.11.25		4,500,000	4,500,000	流 動 性 供 給
		H28.12.26		10,800,000	10,800,000	流 動 性 供 給
		H29. 1.30		93,500,000	93,500,000	流 動 性 供 給
		H29. 2.23		300,000	300,000	流 動 性 供 給
	H29. 4.27		1,500,000	1,500,000	流 動 性 供 給	
H29. 7.25		84,100,000	84,100,000	流 動 性 供 給		
H30. 5.25		11,800,000	11,800,000	流 動 性 供 給		
H30. 7.19		10,100,000	10,100,000	流 動 性 供 給		

名 称 別 要 項

特別会計国債 (156)

発行価格	利率	利回り	償還期限	利子支払期	4条	特例	出納	借換	前倒	財投	年金	復興
100円につき円	年 %	年 %	年 月 日	月 日・月 日								
117.990 以上	2.1	△0.089 以下	R 9. 3.20	9.20・3.20					○			
118.163 以上	2.1	△0.141 以下	R 9. 3.20	9.20・3.20					○			
100.15	2.3	2.289	R 9. 6.20	6.20・12.20	○	○		○				
100.15	2.3	2.289	R 9. 6.20	6.20・12.20				○				
100.15	2.3	2.289	R 9. 6.20	6.20・12.20						○		
100.09	2.3	2.293	R 9. 6.20	6.20・12.20				○		○		
100.09	2.3	2.293	R 9. 6.20	6.20・12.20				○				
100.09	2.3	2.293	R 9. 6.20	6.20・12.20				○				
100.09	2.3	2.293	R 9. 6.20	6.20・12.20						○		
106.963 以上	2.3	1.754 以下	R 9. 6.20	6.20・12.20				○				
111.211 以上	2.3	1.403 以下	R 9. 6.20	6.20・12.20				○				
113.501 以上	2.3	1.205 以下	R 9. 6.20	6.20・12.20		○						
113.506 以上	2.3	1.199 以下	R 9. 6.20	6.20・12.20		○						
114.805 以上	2.3	1.102 以下	R 9. 6.20	6.20・12.20		○						
117.823 以上	2.3	0.889 以下	R 9. 6.20	6.20・12.20		○						
127.548 以上	2.3	△0.178 以下	R 9. 6.20	6.20・12.20				○				
123.781 以上	2.3	0.040 以下	R 9. 6.20	6.20・12.20					○			
123.128 以上	2.3	0.076 以下	R 9. 6.20	6.20・12.20					○			
122.501 以上	2.3	0.109 以下	R 9. 6.20	6.20・12.20					○			
122.398 以上	2.3	0.106 以下	R 9. 6.20	6.20・12.20					○			
123.127 以上	2.3	0.017 以下	R 9. 6.20	6.20・12.20				○				
122.078 以上	2.3	0.058 以下	R 9. 6.20	6.20・12.20				○				
120.732 以上	2.3	0.012 以下	R 9. 6.20	6.20・12.20				○				
120.538 以上	2.3	△0.002 以下	R 9. 6.20	6.20・12.20				○				

35. 現 存 国 債 の 普通国債及び財政投融资

名 称	記 号	発 行 日	発 行 額	平成30年度末現在額	発 行 方 法
利付国庫債券(20年)	第95回	年 月 日	千円	千円	
		H30. 8.24	37,200,000	37,200,000	流 動 性 供 給
		H30. 9. 4	2,700,000	2,700,000	流 動 性 供 給
		H31. 1.21	14,700,000	14,700,000	流 動 性 供 給
		H31. 2.22	20,600,000	20,600,000	流 動 性 供 給
	H31. 3.15	17,500,000	17,500,000	流 動 性 供 給	
	第95回 小計		2,137,700,000	2,137,700,000	
	第96回	H19. 8.31	734,000,000	734,000,000	価 格 コ ン ベ ン シ ョ ナ ル
			64,900,000	64,900,000	第 I 非 価 格 競 争
			32,800,000	32,800,000	第 II 非 価 格 競 争
			84,300,000	84,300,000	簡 保 資 金 引 受
		H21. 8.13	2,000,000	2,000,000	流 動 性 供 給
		H22. 3. 9	20,000,000	20,000,000	流 動 性 供 給
		H23. 1.14	1,500,000	1,500,000	流 動 性 供 給
		H23. 3. 8	500,000	500,000	流 動 性 供 給
		H24.12.26	42,000,000	42,000,000	流 動 性 供 給
		H25. 3.28	2,600,000	2,600,000	流 動 性 供 給
		H25. 8.26	500,000	500,000	流 動 性 供 給
		H28. 7.26	9,800,000	9,800,000	流 動 性 供 給
		H28.12.26	6,500,000	6,500,000	流 動 性 供 給
H29. 1.30		22,900,000	22,900,000	流 動 性 供 給	
H29. 7.25		100,000	100,000	流 動 性 供 給	
H30. 5.25	13,200,000	13,200,000	流 動 性 供 給		
H30. 7.19	4,700,000	4,700,000	流 動 性 供 給		
H30. 8.24	10,900,000	10,900,000	流 動 性 供 給		
H31. 1.21	2,400,000	2,400,000	流 動 性 供 給		

名 称 別 要 項

特別会計国債 (157)

発行価格	利率	利回り	償還期限	利子支払期	4条	特例	出納	借換	前倒	財投	年金	復興
100円につき円	年 %	年 %	年 月 日	月 日・月 日								
119.783 以上	2.3	0.048 以下	R 9. 6.20	6.20・12.20					○			
119.496 以上	2.3	0.069 以下	R 9. 6.20	6.20・12.20					○			
120.102 以上	2.3	△0.075 以下	R 9. 6.20	6.20・12.20					○			
120.416 以上	2.3	△0.127 以下	R 9. 6.20	6.20・12.20					○			
120.314 以上	2.3	△0.131 以下	R 9. 6.20	6.20・12.20					○			
99.54	2.1	2.133	R 9. 6.20	6.20・12.20				○		○		
99.54	2.1	2.133	R 9. 6.20	6.20・12.20				○				
99.54	2.1	2.133	R 9. 6.20	6.20・12.20				○				
99.54	2.1	2.133	R 9. 6.20	6.20・12.20						○		
99.818 以上	2.1	2.114 以下	R 9. 6.20	6.20・12.20				○				
101.375 以上	2.1	1.993 以下	R 9. 6.20	6.20・12.20				○				
104.213 以上	2.1	1.769 以下	R 9. 6.20	6.20・12.20				○				
103.426 以上	2.1	1.827 以下	R 9. 6.20	6.20・12.20					○			
110.817 以上	2.1	1.221 以下	R 9. 6.20	6.20・12.20		○						
115.195 以上	2.1	0.896 以下	R 9. 6.20	6.20・12.20		○						
112.357 以上	2.1	1.073 以下	R 9. 6.20	6.20・12.20				○				
125.324 以上	2.1	△0.178 以下	R 9. 6.20	6.20・12.20				○				
121.048 以上	2.1	0.076 以下	R 9. 6.20	6.20・12.20					○			
120.447 以上	2.1	0.109 以下	R 9. 6.20	6.20・12.20					○			
120.108 以上	2.1	0.058 以下	R 9. 6.20	6.20・12.20				○				
118.920 以上	2.1	0.012 以下	R 9. 6.20	6.20・12.20				○				
118.743 以上	2.1	△0.001 以下	R 9. 6.20	6.20・12.20				○				
118.026 以上	2.1	0.048 以下	R 9. 6.20	6.20・12.20					○			
118.419 以上	2.1	△0.076 以下	R 9. 6.20	6.20・12.20					○			

35. 現 存 国 債 の 普通国債及び財政投融资

名 称	記 号	発 行 日	発 行 額	平成30年度末現在額	発 行 方 法	
利付国庫債券(20年)	第96回	年 月 日	千円	千円		
		H31. 2.22	9,000,000	9,000,000	流 動 性 供 給	
			H31. 3.15	100,000	100,000	流 動 性 供 給
	第96回 小計		1,064,700,000	1,064,700,000		
	第97回	H19. 9.28	729,600,000	729,600,000	価 格 コ ン ベ ン シ ョ ナ ル	
			69,200,000	69,200,000	第 I 非 価 格 競 争	
		H19.10.30	725,200,000	725,200,000	価 格 コ ン ベ ン シ ョ ナ ル	
			74,100,000	74,100,000	第 I 非 価 格 競 争	
			41,600,000	41,600,000	簡 保 資 金 引 受	
		H21. 8.13	5,000,000	5,000,000	流 動 性 供 給	
		H21.11. 6	15,000,000	15,000,000	流 動 性 供 給	
		H23. 1.14	5,200,000	5,200,000	流 動 性 供 給	
		H24. 4.24	3,500,000	3,500,000	流 動 性 供 給	
		H25. 1.31	4,000,000	4,000,000	流 動 性 供 給	
		H25. 2.28	800,000	800,000	流 動 性 供 給	
		H25. 3.28	59,300,000	59,300,000	流 動 性 供 給	
		H25. 5.27	1,000,000	1,000,000	流 動 性 供 給	
		H27.12.14	8,000,000	8,000,000	流 動 性 供 給	
		H29. 5.25	2,700,000	2,700,000	流 動 性 供 給	
		H29. 6.26	4,700,000	4,700,000	流 動 性 供 給	
		H29.10.17	100,000	100,000	流 動 性 供 給	
		H30. 1.24	8,000,000	8,000,000	流 動 性 供 給	
		H30. 4.12	1,200,000	1,200,000	流 動 性 供 給	
		H30.12.25	6,800,000	6,800,000	流 動 性 供 給	
	第97回 小計		1,765,000,000	1,765,000,000		
	第98回	H19.11.30	731,000,000	731,000,000	価 格 コ ン ベ ン シ ョ ナ ル	

名 称 別 要 項

特別会計国債 (158)

発行価格	利率	利回り	償還期限	利子支払期	4条	特例	出納	借換	前倒	財投	年金	復興
100円につき円	年 %	年 %	年 月 日	月 日・月 日								
118.743 以上	2.1	△0.128 以下	R 9. 6.20	6.20・12.20					○			
118.642 以上	2.1	△0.131 以下	R 9. 6.20	6.20・12.20					○			
100.59	2.2	2.157	R 9. 9.20	9.20・3.20		○		○		○		
100.59	2.2	2.157	R 9. 9.20	9.20・3.20				○				
100.76	2.2	2.145	R 9. 9.20	9.20・3.20	○	○		○		○		
100.76	2.2	2.145	R 9. 9.20	9.20・3.20				○				
100.76	2.2	2.145	R 9. 9.20	9.20・3.20						○		
101.165 以上	2.2	2.111 以下	R 9. 9.20	9.20・3.20				○				
102.579 以上	2.2	2.004 以下	R 9. 9.20	9.20・3.20				○				
105.348 以上	2.2	1.784 以下	R 9. 9.20	9.20・3.20				○				
109.680 以上	2.2	1.433 以下	R 9. 9.20	9.20・3.20				○				
111.975 以上	2.2	1.234 以下	R 9. 9.20	9.20・3.20		○						
113.278 以上	2.2	1.137 以下	R 9. 9.20	9.20・3.20		○						
116.387 以上	2.2	0.918 以下	R 9. 9.20	9.20・3.20		○						
111.065 以上	2.2	1.285 以下	R 9. 9.20	9.20・3.20				○				
120.391 以上	2.2	0.388 以下	R 9. 9.20	9.20・3.20				○				
121.930 以上	2.2	0.062 以下	R 9. 9.20	9.20・3.20				○				
121.832 以上	2.2	0.055 以下	R 9. 9.20	9.20・3.20				○				
121.151 以上	2.2	0.057 以下	R 9. 9.20	9.20・3.20					○			
120.623 以上	2.2	0.053 以下	R 9. 9.20	9.20・3.20					○			
120.599 以上	2.2	0.015 以下	R 9. 9.20	9.20・3.20				○				
119.566 以上	2.2	△0.033 以下	R 9. 9.20	9.20・3.20					○			
100.53	2.1	2.062	R 9. 9.20	9.20・3.20				○		○		

35. 現 存 国 債 の 普通国債及び財政投融资

名 称	記 号	発 行 日	発 行 額	平成30年度末現在額	発 行 方 法
利付国庫債券(20年)	第98回	年 月 日	千円	千円	
		H19.11.30	68,000,000	68,000,000	第Ⅰ非価格競争
			77,100,000	77,100,000	第Ⅱ非価格競争
			41,700,000	41,700,000	簡保資金引受
		H21.6.9	100,000	100,000	流動性供給
		H21.7.14	5,000,000	5,000,000	流動性供給
		H21.9.8	2,500,000	2,500,000	流動性供給
		H21.11.6	5,000,000	5,000,000	流動性供給
		H21.12.8	19,500,000	19,500,000	流動性供給
		H22.8.12	6,600,000	6,600,000	流動性供給
		H23.1.14	4,500,000	4,500,000	流動性供給
		H23.2.8	75,000,000	75,000,000	流動性供給
		H23.7.14	1,100,000	1,100,000	流動性供給
		H24.4.24	85,100,000	85,100,000	流動性供給
		H24.7.26	12,000,000	12,000,000	流動性供給
		H24.9.27	4,800,000	4,800,000	流動性供給
		H25.3.28	10,500,000	10,500,000	流動性供給
		H27.5.25	126,300,000	126,300,000	流動性供給
		H28.7.26	3,500,000	3,500,000	流動性供給
		H28.11.25	11,600,000	11,600,000	流動性供給
		H29.5.25	100,000	100,000	流動性供給
		H30.12.25	15,200,000	15,200,000	流動性供給
		第98回 小計		1,306,200,000	1,306,200,000
	第99回	H19.12.25	731,900,000	731,900,000	価格コンベンショナル
67,200,000			67,200,000	第Ⅰ非価格競争	
42,200,000			42,200,000	簡保資金引受	

名 称 別 要 項

特別会計国債 (159)

発行価格	利率	利回り	償還期限	利子支払期	4条	特例	出納	借換	前倒	財投	年金	復興
100円につき円	年 %	年 %	年 月 日	月 日・月 日								
100.53	2.1	2.062	R 9. 9.20	9.20・3.20				○				
100.53	2.1	2.062	R 9. 9.20	9.20・3.20					○			
100.53	2.1	2.062	R 9. 9.20	9.20・3.20						○		
99.474 以上	2.1	2.140 以下	R 9. 9.20	9.20・3.20				○				
102.247 以上	2.1	1.933 以下	R 9. 9.20	9.20・3.20				○				
101.689 以上	2.1	1.973 以下	R 9. 9.20	9.20・3.20				○				
101.050 以上	2.1	2.020 以下	R 9. 9.20	9.20・3.20				○				
102.904 以上	2.1	1.882 以下	R 9. 9.20	9.20・3.20				○				
107.669 以上	2.1	1.534 以下	R 9. 9.20	9.20・3.20				○				
103.995 以上	2.1	1.789 以下	R 9. 9.20	9.20・3.20				○				
103.863 以上	2.1	1.798 以下	R 9. 9.20	9.20・3.20				○				
104.851 以上	2.1	1.717 以下	R 9. 9.20	9.20・3.20				○				
108.336 以上	2.1	1.439 以下	R 9. 9.20	9.20・3.20				○				
111.682 以上	2.1	1.190 以下	R 9. 9.20	9.20・3.20				○				
110.585 以上	2.1	1.260 以下	R 9. 9.20	9.20・3.20				○				
115.050 以上	2.1	0.922 以下	R 9. 9.20	9.20・3.20		○						
117.875 以上	2.1	0.551 以下	R 9. 9.20	9.20・3.20				○				
125.793 以上	2.1	△0.169 以下	R 9. 9.20	9.20・3.20				○				
122.020 以上	2.1	0.053 以下	R 9. 9.20	9.20・3.20					○			
120.917 以上	2.1	0.061 以下	R 9. 9.20	9.20・3.20				○				
118.700 以上	2.1	△0.034 以下	R 9. 9.20	9.20・3.20					○			
99.36	2.1	2.145	R 9.12.20	6.20・12.20				○	○	○		
99.36	2.1	2.145	R 9.12.20	6.20・12.20				○				
99.36	2.1	2.145	R 9.12.20	6.20・12.20						○		

35. 現 存 国 債 の 普通国債及び財政投融资

名 称	記 号	発 行 日	発 行 額	平成30年度末現在額	発 行 方 法	
利付国庫債券(20年)	第99回	年 月 日	千円	千円		
		H20. 1.30	729,300,000	729,300,000	価格コンベンショナル	
				70,000,000	70,000,000	第 I 非価格競争
				41,800,000	41,800,000	簡保資金引受
		H20. 2.29	731,500,000	731,500,000	価格コンベンショナル	
				67,400,000	67,400,000	第 I 非価格競争
				76,600,000	76,600,000	第 II 非価格競争
				42,100,000	42,100,000	簡保資金引受
		H21. 7.14	12,000,000	12,000,000	流動性供給	
		H21. 9. 8	4,000,000	4,000,000	流動性供給	
		H22.11.10	100,000	100,000	流動性供給	
		H23. 1.14	2,000,000	2,000,000	流動性供給	
		H23. 3. 8	24,400,000	24,400,000	流動性供給	
		H24.11.26	2,600,000	2,600,000	流動性供給	
		H25.10.22	107,700,000	107,700,000	流動性供給	
		H26. 4.24	100,000	100,000	流動性供給	
		H27.12.14	5,000,000	5,000,000	流動性供給	
		H28. 2.16	1,300,000	1,300,000	流動性供給	
		H28. 5.26	11,900,000	11,900,000	流動性供給	
		H28. 7.26	42,800,000	42,800,000	流動性供給	
H28. 9.27	1,500,000	1,500,000	流動性供給			
H29. 1.30	14,300,000	14,300,000	流動性供給			
H29. 6.26	22,400,000	22,400,000	流動性供給			
H29. 7.25	20,800,000	20,800,000	流動性供給			
H29.10.17	9,400,000	9,400,000	流動性供給			
H30. 5.25	9,000,000	9,000,000	流動性供給			

名 称 別 要 項

特別会計国債 (160)

発行価格	利率	利回り	償還期限	利子支払期	4条	特例	出納	借換	前倒	財投	年金	復興
100円につき円	年 %	年 %	年 月 日	月 日・月 日								
100.43	2.1	2.069	R 9.12.20	6.20・12.20		○		○	○	○		
100.43	2.1	2.069	R 9.12.20	6.20・12.20					○			
100.43	2.1	2.069	R 9.12.20	6.20・12.20						○		
99.64	2.1	2.125	R 9.12.20	6.20・12.20				○	○	○		
99.64	2.1	2.125	R 9.12.20	6.20・12.20					○			
99.64	2.1	2.125	R 9.12.20	6.20・12.20					○			
99.64	2.1	2.215	R 9.12.20	6.20・12.20						○		
102.131 以上	2.1	1.943 以下	R 9.12.20	6.20・12.20				○				
101.556 以上	2.1	1.984 以下	R 9.12.20	6.20・12.20				○				
106.416 以上	2.1	1.621 以下	R 9.12.20	6.20・12.20				○				
103.758 以上	2.1	1.810 以下	R 9.12.20	6.20・12.20				○				
103.004 以上	2.1	1.865 以下	R 9.12.20	6.20・12.20					○			
110.790 以上	2.1	1.249 以下	R 9.12.20	6.20・12.20					○			
114.612 以上	2.1	0.932 以下	R 9.12.20	6.20・12.20				○				
115.253 以上	2.1	0.853 以下	R 9.12.20	6.20・12.20				○				
119.381 以上	2.1	0.408 以下	R 9.12.20	6.20・12.20				○				
122.844 以上	2.1	0.139 以下	R 9.12.20	6.20・12.20				○				
124.990 以上	2.1	△0.048 以下	R 9.12.20	6.20・12.20				○				
126.205 以上	2.1	△0.157 以下	R 9.12.20	6.20・12.20				○				
123.819 以上	2.1	△0.017 以下	R 9.12.20	6.20・12.20				○				
121.162 以上	2.1	0.129 以下	R 9.12.20	6.20・12.20					○			
121.192 以上	2.1	0.065 以下	R 9.12.20	6.20・12.20				○				
120.808 以上	2.1	0.083 以下	R 9.12.20	6.20・12.20				○				
120.485 以上	2.1	0.072 以下	R 9.12.20	6.20・12.20					○			
119.804 以上	2.1	0.026 以下	R 9.12.20	6.20・12.20				○				

35. 現 存 国 債 の 普通国債及び財政投融资

名 称	記 号	発 行 日	発 行 額	平成30年度末現在額	発 行 方 法	
利付国庫債券(20年)	第99回	年 月 日	千円	千円		
		H30.12.25	18,700,000	18,700,000	流 動 性 供 給	
			H31. 1.21	34,700,000	34,700,000	流 動 性 供 給
		第99回 小計		2,944,700,000	2,944,700,000	
	第100回	H20. 3.25		732,400,000	732,400,000	価 格 コ ン ベ ン シ ョ ナ ル
				67,300,000	67,300,000	第 I 非 価 格 競 争
				75,200,000	75,200,000	第 II 非 価 格 競 争
				38,300,000	38,300,000	簡 保 資 金 引 受
		H20. 4.25		730,600,000	730,600,000	価 格 コ ン ベ ン シ ョ ナ ル
				68,600,000	68,600,000	第 I 非 価 格 競 争
				28,500,000	28,500,000	第 II 非 価 格 競 争
		H21. 4. 9		24,800,000	24,800,000	流 動 性 供 給
		H21. 5.13		19,500,000	19,500,000	流 動 性 供 給
		H21.12. 8		16,800,000	16,800,000	流 動 性 供 給
		H23. 3. 8		2,100,000	2,100,000	流 動 性 供 給
		H23. 4.13		5,000,000	5,000,000	流 動 性 供 給
		H23. 5.13		3,100,000	3,100,000	流 動 性 供 給
		H23. 7.14		100,000	100,000	流 動 性 供 給
		H23. 9.21		23,600,000	23,600,000	流 動 性 供 給
		H24. 5.14		11,600,000	11,600,000	流 動 性 供 給
		H24. 6. 5		20,200,000	20,200,000	流 動 性 供 給
		H24. 7.26		900,000	900,000	流 動 性 供 給
		H24. 8.30		63,000,000	63,000,000	流 動 性 供 給
H24.11.26		2,900,000	2,900,000	流 動 性 供 給		
H24.12.26		1,500,000	1,500,000	流 動 性 供 給		
H25. 1.31		11,300,000	11,300,000	流 動 性 供 給		

名 称 別 要 項

特別会計国債 (161)

発行価格	利率	利回り	償還期限	利子支払期	4条	特例	出納	借換	前倒	財投	年金	復興
100円につき円	年 %	年 %	年 月 日	月 日・月 日								
119.106 以上	2.1	△0.022 以下	R 9.12.20	6.20・12.20					○			
119.183 以上	2.1	△0.044 以下	R 9.12.20	6.20・12.20					○			
100.77	2.2	2.144	R10. 3.20	9.20・3.20					○			
100.77	2.2	2.144	R10. 3.20	9.20・3.20					○			
100.77	2.2	2.144	R10. 3.20	9.20・3.20					○			
100.77	2.2	2.144	R10. 3.20	9.20・3.20						○		
100.42	2.2	2.169	R10. 3.20	9.20・3.20	○							
100.42	2.2	2.169	R10. 3.20	9.20・3.20	○							
100.42	2.2	2.169	R10. 3.20	9.20・3.20				○				
102.410 以上	2.2	2.024 以下	R10. 3.20	9.20・3.20				○				
102.457 以上	2.2	2.020 以下	R10. 3.20	9.20・3.20				○				
104.211 以上	2.2	1.890 以下	R10. 3.20	9.20・3.20				○				
104.249 以上	2.2	1.871 以下	R10. 3.20	9.20・3.20					○			
103.393 以上	2.2	1.934 以下	R10. 3.20	9.20・3.20				○				
105.732 以上	2.2	1.759 以下	R10. 3.20	9.20・3.20				○				
106.112 以上	2.2	1.728 以下	R10. 3.20	9.20・3.20				○				
108.652 以上	2.2	1.542 以下	R10. 3.20	9.20・3.20				○				
110.779 以上	2.2	1.372 以下	R10. 3.20	9.20・3.20				○				
111.062 以上	2.2	1.350 以下	R10. 3.20	9.20・3.20				○				
112.877 以上	2.2	1.220 以下	R10. 3.20	9.20・3.20				○				
111.054 以上	2.2	1.341 以下	R10. 3.20	9.20・3.20				○				
112.008 以上	2.2	1.264 以下	R10. 3.20	9.20・3.20					○			
111.740 以上	2.2	1.279 以下	R10. 3.20	9.20・3.20		○						
111.534 以上	2.2	1.289 以下	R10. 3.20	9.20・3.20		○						

35. 現 存 国 債 の 普通国債及び財政投融资

名 称	記 号	発 行 日	発 行 額	平成30年度末現在額	発 行 方 法
利付国庫債券(20年)	第100回	年 月 日	千円	千円	
		H25. 2.28	14,600,000	14,600,000	流 動 性 供 給
		H25. 3.28	5,000,000	5,000,000	流 動 性 供 給
		H25. 9.27	62,900,000	62,900,000	流 動 性 供 給
		H25.10.22	16,100,000	16,100,000	流 動 性 供 給
		H26. 4.24	800,000	800,000	流 動 性 供 給
		H26.12.15	2,600,000	2,600,000	流 動 性 供 給
		H27.11.25	1,400,000	1,400,000	流 動 性 供 給
		H27.12.14	5,400,000	5,400,000	流 動 性 供 給
		H28. 9.27	2,900,000	2,900,000	流 動 性 供 給
		H29. 6.26	1,200,000	1,200,000	流 動 性 供 給
		H29. 7.25	300,000	300,000	流 動 性 供 給
		H29.10.17	4,900,000	4,900,000	流 動 性 供 給
		H30. 1.24	1,500,000	1,500,000	流 動 性 供 給
		H30. 5.25	4,500,000	4,500,000	流 動 性 供 給
	H31. 1.21	5,600,000	5,600,000	流 動 性 供 給	
	第100回 小計		2,077,000,000	2,077,000,000	
	第101回	H20. 5.30	730,700,000	730,700,000	価格コンベンショナル
			68,600,000	68,600,000	第 I 非価格競争
		H21. 8.13	25,000,000	25,000,000	流 動 性 供 給
H21.11. 6		400,000	400,000	流 動 性 供 給	
H22. 3. 9		1,000,000	1,000,000	流 動 性 供 給	
H22. 5.12		1,000,000	1,000,000	流 動 性 供 給	
H22.11.10		5,000,000	5,000,000	流 動 性 供 給	
H23. 1.14		12,700,000	12,700,000	流 動 性 供 給	
H23. 2. 8	10,000,000	10,000,000	流 動 性 供 給		

名 称 別 要 項

特別会計国債 (162)

発行価格	利率	利回り	償還期限	利子支払期	4条	特例	出納	借換	前倒	財投	年金	復興
100円につき円	年 %	年 %	年 月 日	月 日・月 日								
112.866 以上	2.2	1.192 以下	R10. 3.20	9.20・3.20		○						
116.314 以上	2.2	0.955 以下	R10. 3.20	9.20・3.20		○						
115.029 以上	2.2	1.010 以下	R10. 3.20	9.20・3.20				○				
115.812 以上	2.2	0.952 以下	R10. 3.20	9.20・3.20				○				
116.468 以上	2.2	0.872 以下	R10. 3.20	9.20・3.20				○				
119.917 以上	2.2	0.582 以下	R10. 3.20	9.20・3.20					○			
120.475 以上	2.2	0.446 以下	R10. 3.20	9.20・3.20					○			
120.688 以上	2.2	0.425 以下	R10. 3.20	9.20・3.20				○				
125.522 以上	2.2	△0.019 以下	R10. 3.20	9.20・3.20				○				
122.622 以上	2.2	0.075 以下	R10. 3.20	9.20・3.20				○				
122.223 以上	2.2	0.093 以下	R10. 3.20	9.20・3.20				○				
121.886 以上	2.2	0.082 以下	R10. 3.20	9.20・3.20					○			
121.419 以上	2.2	0.074 以下	R10. 3.20	9.20・3.20					○			
121.161 以上	2.2	0.037 以下	R10. 3.20	9.20・3.20				○				
120.480 以上	2.2	△0.030 以下	R10. 3.20	9.20・3.20					○			
101.29	2.4	2.305	R10. 3.20	9.20・3.20		○				○		
101.29	2.4	2.305	R10. 3.20	9.20・3.20		○						
103.790 以上	2.4	2.116 以下	R10. 3.20	9.20・3.20				○				
105.288 以上	2.4	2.006 以下	R10. 3.20	9.20・3.20				○				
105.230 以上	2.4	2.005 以下	R10. 3.20	9.20・3.20				○				
106.894 以上	2.4	1.884 以下	R10. 3.20	9.20・3.20				○				
110.806 以上	2.4	1.604 以下	R10. 3.20	9.20・3.20				○				
108.014 以上	2.4	1.790 以下	R10. 3.20	9.20・3.20				○				
107.735 以上	2.4	1.808 以下	R10. 3.20	9.20・3.20				○				

35. 現 存 国 債 の 普通国債及び財政投融资

名 称	記 号	発 行 日	発 行 額	平成30年度末現在額	発 行 方 法
利付国庫債券(20年)	第101回	年 月 日	千円	千円	
		H24. 3.27	5,000,000	5,000,000	流 動 性 供 給
		H24.11.26	40,500,000	40,500,000	流 動 性 供 給
		H24.12.26	7,500,000	7,500,000	流 動 性 供 給
		H25. 3.28	15,000,000	15,000,000	流 動 性 供 給
		H25. 5.27	8,400,000	8,400,000	流 動 性 供 給
		H25. 8.26	30,000,000	30,000,000	流 動 性 供 給
		H25. 9.27	7,700,000	7,700,000	流 動 性 供 給
		H25.10.22	83,900,000	83,900,000	流 動 性 供 給
		H28. 9.27	300,000	300,000	流 動 性 供 給
		H29. 7.25	100,000	100,000	流 動 性 供 給
		H29.10.17	3,400,000	3,400,000	流 動 性 供 給
		H30. 5.25	12,000,000	12,000,000	流 動 性 供 給
	H31. 1.21	200,000	200,000	流 動 性 供 給	
	第101回 小計		1,068,400,000	1,068,400,000	
	第102回	H20. 6.20	729,900,000	729,900,000	価格コンベンショナル
			69,100,000	69,100,000	第 I 非価格競争
			61,000,000	61,000,000	第 II 非価格競争
		H21. 4. 9	13,600,000	13,600,000	流 動 性 供 給
		H21. 5.13	7,200,000	7,200,000	流 動 性 供 給
H21. 6. 9		2,000,000	2,000,000	流 動 性 供 給	
H21. 7.14		3,600,000	3,600,000	流 動 性 供 給	
H21. 8.13		32,200,000	32,200,000	流 動 性 供 給	
H21. 9. 8		44,000,000	44,000,000	流 動 性 供 給	
H21.10. 7		700,000	700,000	流 動 性 供 給	
H21.12. 8	8,000,000	8,000,000	流 動 性 供 給		

名 称 別 要 項

特別会計国債 (163)

発行価格	利率	利回り	償還期限	利子支払期	4条	特例	出納	借換	前倒	財投	年金	復興
100円につき円	年 %	年 %	年 月 日	月 日・月 日								
111.472 以上	2.4	1.509 以下	R10. 3.20	9.20・3.20					○			
114.721 以上	2.4	1.254 以下	R10. 3.20	9.20・3.20					○			
114.420 以上	2.4	1.270 以下	R10. 3.20	9.20・3.20		○						
119.090 以上	2.4	0.945 以下	R10. 3.20	9.20・3.20		○						
113.129 以上	2.4	1.338 以下	R10. 3.20	9.20・3.20				○				
115.810 以上	2.4	1.135 以下	R10. 3.20	9.20・3.20				○				
117.704 以上	2.4	1.000 以下	R10. 3.20	9.20・3.20				○				
118.496 以上	2.4	0.942 以下	R10. 3.20	9.20・3.20				○				
127.734 以上	2.4	△0.013 以下	R10. 3.20	9.20・3.20				○				
124.333 以上	2.4	0.093 以下	R10. 3.20	9.20・3.20				○				
123.953 以上	2.4	0.082 以下	R10. 3.20	9.20・3.20					○			
123.130 以上	2.4	0.036 以下	R10. 3.20	9.20・3.20				○				
122.328 以上	2.4	△0.031 以下	R10. 3.20	9.20・3.20					○			
99.98	2.4	2.401	R10. 6.20	6.20・12.20		○	○			○		
99.98	2.4	2.401	R10. 6.20	6.20・12.20		○						
99.98	2.4	2.401	R10. 6.20	6.20・12.20				○				
105.577 以上	2.4	1.998 以下	R10. 6.20	6.20・12.20				○				
105.602 以上	2.4	1.995 以下	R10. 6.20	6.20・12.20				○				
103.867 以上	2.4	2.115 以下	R10. 6.20	6.20・12.20				○				
106.783 以上	2.4	1.912 以下	R10. 6.20	6.20・12.20				○				
103.631 以上	2.4	2.130 以下	R10. 6.20	6.20・12.20				○				
105.909 以上	2.4	1.969 以下	R10. 6.20	6.20・12.20				○				
106.268 以上	2.4	1.943 以下	R10. 6.20	6.20・12.20				○				
107.220 以上	2.4	1.875 以下	R10. 6.20	6.20・12.20				○				

35. 現 存 国 債 の 普通国債及び財政投融资

名 称	記 号	発 行 日	発 行 額	平成30年度末現在額	発 行 方 法
		年 月 日	千円	千円	
利付国庫債券(20年)	第102回	H22. 2. 9	2,800,000	2,800,000	流 動 性 供 給
		H22. 3. 9	6,000,000	6,000,000	流 動 性 供 給
		H22. 5.12	14,000,000	14,000,000	流 動 性 供 給
		H23. 1.14	15,100,000	15,100,000	流 動 性 供 給
		H23. 3. 8	24,800,000	24,800,000	流 動 性 供 給
		H23. 7.14	600,000	600,000	流 動 性 供 給
		H24. 3.27	6,900,000	6,900,000	流 動 性 供 給
		H24. 6. 5	1,100,000	1,100,000	流 動 性 供 給
		H24. 7. 9	27,800,000	27,800,000	流 動 性 供 給
		H24. 9.24	51,600,000	51,600,000	流 動 性 供 給
		H24.10. 4	14,600,000	14,600,000	流 動 性 供 給
		H25. 5.27	5,000,000	5,000,000	流 動 性 供 給
		H25.10.22	54,700,000	54,700,000	流 動 性 供 給
		H27.11.25	1,000,000	1,000,000	流 動 性 供 給
		H27.12.14	11,500,000	11,500,000	流 動 性 供 給
		H28. 1.28	200,000	200,000	流 動 性 供 給
		H29. 3.30	6,900,000	6,900,000	流 動 性 供 給
		H29. 4.27	3,200,000	3,200,000	流 動 性 供 給
		H29. 5.25	39,700,000	39,700,000	流 動 性 供 給
		H29. 7.25	2,600,000	2,600,000	流 動 性 供 給
		H30.11.26	3,700,000	3,700,000	流 動 性 供 給
		H31. 2.22	4,300,000	4,300,000	流 動 性 供 給
	第102回 小計		1,269,400,000	1,269,400,000	
	第103回	H20. 7.29	728,800,000	728,800,000	価格コンベンショナル
			69,900,000	69,900,000	第 I 非価格競争

名 称 別 要 項

特別会計国債 (164)

発行価格	利率	利回り	償還期限	利子支払期	4条	特例	出納	借換	前倒	財投	年金	復興
100円につき円	年 %	年 %	年 月 日	月 日・月 日								
104.878 以上	2.4	2.035 以下	R10. 6.20	6.20・12.20				○				
105.073 以上	2.4	2.020 以下	R10. 6.20	6.20・12.20				○				
106.923 以上	2.4	1.887 以下	R10. 6.20	6.20・12.20				○				
107.831 以上	2.4	1.809 以下	R10. 6.20	6.20・12.20				○				
106.867 以上	2.4	1.874 以下	R10. 6.20	6.20・12.20					○			
108.817 以上	2.4	1.727 以下	R10. 6.20	6.20・12.20				○				
111.327 以上	2.4	1.529 以下	R10. 6.20	6.20・12.20					○			
113.844 以上	2.4	1.350 以下	R10. 6.20	6.20・12.20				○				
113.883 以上	2.4	1.343 以下	R10. 6.20	6.20・12.20				○				
113.672 以上	2.4	1.347 以下	R10. 6.20	6.20・12.20				○				
114.454 以上	2.4	1.293 以下	R10. 6.20	6.20・12.20					○			
113.003 以上	2.4	1.360 以下	R10. 6.20	6.20・12.20				○				
118.399 以上	2.4	0.967 以下	R10. 6.20	6.20・12.20				○				
123.120 以上	2.4	0.455 以下	R10. 6.20	6.20・12.20					○			
123.351 以上	2.4	0.433 以下	R10. 6.20	6.20・12.20				○				
124.658 以上	2.4	0.329 以下	R10. 6.20	6.20・12.20				○				
125.418 以上	2.4	0.108 以下	R10. 6.20	6.20・12.20					○			
125.940 以上	2.4	0.058 以下	R10. 6.20	6.20・12.20				○				
125.294 以上	2.4	0.092 以下	R10. 6.20	6.20・12.20				○				
124.768 以上	2.4	0.103 以下	R10. 6.20	6.20・12.20				○				
122.090 以上	2.4	0.074 以下	R10. 6.20	6.20・12.20					○			
123.214 以上	2.4	△0.073 以下	R10. 6.20	6.20・12.20					○			
100.08	2.3	2.294	R10. 6.20	6.20・12.20		○		○		○		
100.08	2.3	2.294	R10. 6.20	6.20・12.20				○				

35. 現 存 国 債 の 普通国債及び財政投融资

名 称	記 号	発 行 日	発 行 額	平成30年度末現在額	発 行 方 法	
利付国庫債券(20年)	第103回	年 月 日	千円	千円		
		H20. 7.29	71,000,000	71,000,000	第Ⅱ非価格競争	
		H21. 4. 9	6,000,000	6,000,000	流動性供給	
		H21. 8.13	28,100,000	28,100,000	流動性供給	
		H22. 5.12	6,000,000	6,000,000	流動性供給	
		H23. 7.14	200,000	200,000	流動性供給	
		H24.10. 4	4,000,000	4,000,000	流動性供給	
		H25. 2.28	199,600,000	199,600,000	流動性供給	
		H25. 5.27	3,000,000	3,000,000	流動性供給	
		H26.12.15	3,000,000	3,000,000	流動性供給	
		H27. 5.25	4,000,000	4,000,000	流動性供給	
		H27. 7.28	24,500,000	24,500,000	流動性供給	
		H28. 1.28	3,000,000	3,000,000	流動性供給	
		H28. 6.23	6,000,000	6,000,000	流動性供給	
		H28. 7.26	200,000	200,000	流動性供給	
		H28.11.25	500,000	500,000	流動性供給	
		H29. 5.25	100,000	100,000	流動性供給	
		H29. 6.26	2,000,000	2,000,000	流動性供給	
		H30.12.25	5,000,000	5,000,000	流動性供給	
		第103回 小計		1,164,900,000	1,164,900,000	
		第104回	H20. 8.29	725,600,000	725,600,000	価格コンベンショナル
				73,500,000	73,500,000	第Ⅰ非価格競争
				74,800,000	74,800,000	第Ⅱ非価格競争
	H21. 7.14		1,300,000	1,300,000	流動性供給	
	H21. 8.13		20,300,000	20,300,000	流動性供給	
		H21.12. 8	2,000,000	2,000,000	流動性供給	

名 称 別 要 項

特別会計国債 (165)

発行価格	利率	利回り	償還期限	利子支払期	4条	特例	出納	借換	前倒	財投	年金	復興
100円につき円	年 %	年 %	年 月 日	月 日・月 日								
100.08	2.3	2.294	R10. 6.20	6.20・12.20				○				
103.973 以上	2.3	2.013 以下	R10. 6.20	6.20・12.20				○				
102.121 以上	2.3	2.142 以下	R10. 6.20	6.20・12.20				○				
105.133 以上	2.3	1.918 以下	R10. 6.20	6.20・12.20				○				
107.409 以上	2.3	1.734 以下	R10. 6.20	6.20・12.20				○				
113.119 以上	2.3	1.295 以下	R10. 6.20	6.20・12.20					○			
113.974 以上	2.3	1.217 以下	R10. 6.20	6.20・12.20		○						
111.683 以上	2.3	1.365 以下	R10. 6.20	6.20・12.20				○				
121.324 以上	2.3	0.595 以下	R10. 6.20	6.20・12.20					○			
120.722 以上	2.3	0.592 以下	R10. 6.20	6.20・12.20				○				
120.825 以上	2.3	0.567 以下	R10. 6.20	6.20・12.20				○				
123.438 以上	2.3	0.331 以下	R10. 6.20	6.20・12.20				○				
128.707 以上	2.3	△0.073 以下	R10. 6.20	6.20・12.20				○				
129.625 以上	2.3	△0.146 以下	R10. 6.20	6.20・12.20				○				
125.616 以上	2.3	0.068 以下	R10. 6.20	6.20・12.20					○			
124.198 以上	2.3	0.092 以下	R10. 6.20	6.20・12.20				○				
124.117 以上	2.3	0.084 以下	R10. 6.20	6.20・12.20				○				
121.607 以上	2.3	0.018 以下	R10. 6.20	6.20・12.20					○			
99.44	2.1	2.140	R10. 6.20	6.20・12.20				○		○		
99.44	2.1	2.140	R10. 6.20	6.20・12.20				○				
99.44	2.1	2.140	R10. 6.20	6.20・12.20				○				
101.919 以上	2.1	1.961 以下	R10. 6.20	6.20・12.20				○				
98.970 以上	2.1	2.177 以下	R10. 6.20	6.20・12.20				○				
102.474 以上	2.1	1.919 以下	R10. 6.20	6.20・12.20				○				

35. 現 存 国 債 の 普通国債及び財政投融资

名 称	記 号	発 行 日	発 行 額	平成30年度末現在額	発 行 方 法
利付国庫債券(20年)	第104回	年 月 日	千円	千円	
		H22. 3. 9	1,500,000	1,500,000	流 動 性 供 給
		H22. 5.12	1,000,000	1,000,000	流 動 性 供 給
		H22. 8.12	4,000,000	4,000,000	流 動 性 供 給
		H23. 1.14	12,500,000	12,500,000	流 動 性 供 給
		H23. 7.14	200,000	200,000	流 動 性 供 給
		H24. 6. 5	6,100,000	6,100,000	流 動 性 供 給
		H25.10.22	1,600,000	1,600,000	流 動 性 供 給
		H27. 5.25	600,000	600,000	流 動 性 供 給
		H27. 7.28	5,700,000	5,700,000	流 動 性 供 給
		H29. 6.26	600,000	600,000	流 動 性 供 給
		H29. 7.25	1,800,000	1,800,000	流 動 性 供 給
		H30. 5.25	5,100,000	5,100,000	流 動 性 供 給
	H30.12.25	3,800,000	3,800,000	流 動 性 供 給	
	第104回 小計		942,000,000	942,000,000	
	第105回	H20. 9.24	741,100,000	741,100,000	価 格 コ ン ベ ン シ ョ ナ ル
			58,200,000	58,200,000	第 I 非 価 格 競 争
			68,800,000	68,800,000	第 II 非 価 格 競 争
		H20.11.26	824,600,000	824,600,000	価 格 コ ン ベ ン シ ョ ナ ル
			74,100,000	74,100,000	第 I 非 価 格 競 争
65,900,000			65,900,000	第 II 非 価 格 競 争	
H21. 4. 9		2,900,000	2,900,000	流 動 性 供 給	
H21. 5.13		3,000,000	3,000,000	流 動 性 供 給	
H21. 7.14		8,000,000	8,000,000	流 動 性 供 給	
H21. 8.13		30,500,000	30,500,000	流 動 性 供 給	
H21.10. 7	500,000	500,000	流 動 性 供 給		

名 称 別 要 項

特別会計国債 (166)

発行価格	利率	利回り	償還期限	利子支払期	4条	特例	出納	借換	前倒	財投	年金	復興
100円につき円	年 %	年 %	年 月 日	月 日・月 日								
100.531 以上	2.1	2.060 以下	R10. 6.20	6.20・12.20				○				
102.102 以上	2.1	1.943 以下	R10. 6.20	6.20・12.20				○				
107.436 以上	2.1	1.567 以下	R10. 6.20	6.20・12.20				○				
103.445 以上	2.1	1.839 以下	R10. 6.20	6.20・12.20				○				
104.381 以上	2.1	1.764 以下	R10. 6.20	6.20・12.20				○				
109.542 以上	2.1	1.374 以下	R10. 6.20	6.20・12.20				○				
114.327 以上	2.1	0.982 以下	R10. 6.20	6.20・12.20				○				
118.223 以上	2.1	0.597 以下	R10. 6.20	6.20・12.20				○				
118.351 以上	2.1	0.572 以下	R10. 6.20	6.20・12.20				○				
121.953 以上	2.1	0.083 以下	R10. 6.20	6.20・12.20				○				
121.533 以上	2.1	0.103 以下	R10. 6.20	6.20・12.20				○				
120.578 以上	2.1	0.047 以下	R10. 6.20	6.20・12.20				○				
119.668 以上	2.1	0.022 以下	R10. 6.20	6.20・12.20					○			
98.65	2.1	2.197	R10. 9.20	9.20・3.20		○		○		○		
98.65	2.1	2.197	R10. 9.20	9.20・3.20				○				
98.65	2.1	2.197	R10. 9.20	9.20・3.20				○				
99.47	2.1	2.138	R10. 9.20	9.20・3.20				○		○		
99.47	2.1	2.138	R10. 9.20	9.20・3.20				○				
99.47	2.1	2.138	R10. 9.20	9.20・3.20				○				
101.018 以上	2.1	2.027 以下	R10. 9.20	9.20・3.20				○				
100.874 以上	2.1	2.037 以下	R10. 9.20	9.20・3.20				○				
101.824 以上	2.1	1.969 以下	R10. 9.20	9.20・3.20				○				
98.827 以上	2.1	2.187 以下	R10. 9.20	9.20・3.20				○				
101.430 以上	2.1	1.996 以下	R10. 9.20	9.20・3.20				○				

35. 現 存 国 債 の 普通国債及び財政投融资

名 称	記 号	発 行 日	発 行 額	平成30年度末現在額	発 行 方 法
利付国庫債券(20年)	第105回	年 月 日	千円	千円	
		H22. 3. 9	20,900,000	20,900,000	流 動 性 供 給
		H25. 8.26	500,000	500,000	流 動 性 供 給
		H27.11.25	2,800,000	2,800,000	流 動 性 供 給
		H28. 1.28	2,000,000	2,000,000	流 動 性 供 給
		H28. 7.26	1,700,000	1,700,000	流 動 性 供 給
		H28. 9.27	1,500,000	1,500,000	流 動 性 供 給
		H29. 3.30	1,500,000	1,500,000	流 動 性 供 給
		H29. 6.26	2,200,000	2,200,000	流 動 性 供 給
		H29. 7.25	2,000,000	2,000,000	流 動 性 供 給
		H30. 5.25	13,600,000	13,600,000	流 動 性 供 給
		H30. 6.13	1,400,000	1,400,000	流 動 性 供 給
		H30.11.26	3,600,000	3,600,000	流 動 性 供 給
	第105回 小計		1,931,300,000	1,931,300,000	
	第106回	H20.10.31	736,300,000	736,300,000	価格コンベンショナル
			62,600,000	62,600,000	第 I 非価格競争
			74,200,000	74,200,000	第 II 非価格競争
		H21. 4. 9	10,300,000	10,300,000	流 動 性 供 給
		H21. 8.13	48,200,000	48,200,000	流 動 性 供 給
		H22. 3. 9	13,000,000	13,000,000	流 動 性 供 給
H25. 4.25		5,000,000	5,000,000	流 動 性 供 給	
H25. 8.26		7,800,000	7,800,000	流 動 性 供 給	
H25. 9.27		50,000,000	50,000,000	流 動 性 供 給	
H28. 7.26		2,300,000	2,300,000	流 動 性 供 給	
H28. 9.27		500,000	500,000	流 動 性 供 給	
H28.10.24		38,400,000	38,400,000	流 動 性 供 給	

名 称 別 要 項

特別会計国債 (167)

発行価格	利率	利回り	償還期限	利子支払期	4条	特例	出納	借換	前倒	財投	年金	復興
100円につき円	年 %	年 %	年 月 日	月 日・月 日								
100.240 以上	2.1	2.082 以下	R10. 9.20	9.20・3.20				○				
111.271 以上	2.1	1.215 以下	R10. 9.20	9.20・3.20				○				
119.534 以上	2.1	0.482 以下	R10. 9.20	9.20・3.20					○			
121.189 以上	2.1	0.350 以下	R10. 9.20	9.20・3.20				○				
127.631 以上	2.1	△0.136 以下	R10. 9.20	9.20・3.20				○				
125.024 以上	2.1	0.009 以下	R10. 9.20	9.20・3.20				○				
122.401 以上	2.1	0.121 以下	R10. 9.20	9.20・3.20					○			
122.289 以上	2.1	0.095 以下	R10. 9.20	9.20・3.20				○				
121.904 以上	2.1	0.112 以下	R10. 9.20	9.20・3.20				○				
120.954 以上	2.1	0.058 以下	R10. 9.20	9.20・3.20				○				
120.812 以上	2.1	0.061 以下	R10. 9.20	9.20・3.20				○				
119.569 以上	2.1	0.089 以下	R10. 9.20	9.20・3.20					○			
100.43	2.2	2.169	R10. 9.20	9.20・3.20	○			○		○		
100.43	2.2	2.169	R10. 9.20	9.20・3.20				○				
100.43	2.2	2.169	R10. 9.20	9.20・3.20				○				
102.542 以上	2.2	2.018 以下	R10. 9.20	9.20・3.20				○				
100.378 以上	2.2	2.172 以下	R10. 9.20	9.20・3.20				○				
101.823 以上	2.2	2.064 以下	R10. 9.20	9.20・3.20				○				
115.725 以上	2.2	1.019 以下	R10. 9.20	9.20・3.20				○				
112.617 以上	2.2	1.210 以下	R10. 9.20	9.20・3.20				○				
114.752 以上	2.2	1.059 以下	R10. 9.20	9.20・3.20				○				
128.819 以上	2.2	△0.133 以下	R10. 9.20	9.20・3.20				○				
126.221 以上	2.2	0.009 以下	R10. 9.20	9.20・3.20				○				
126.150 以上	2.2	0.003 以下	R10. 9.20	9.20・3.20					○			

35. 現 存 国 債 の 普通国債及び財政投融资

名 称	記 号	発 行 日	発 行 額	平成30年度末現在額	発 行 方 法
利付国庫債券(20年)	第106回	年 月 日	千円	千円	
		H29. 1.30	1,000,000	1,000,000	流 動 性 供 給
		H29. 6.26	1,900,000	1,900,000	流 動 性 供 給
		H30. 6.13	2,100,000	2,100,000	流 動 性 供 給
		H30.10.24	3,200,000	3,200,000	流 動 性 供 給
	H30.12.25	1,800,000	1,800,000	流 動 性 供 給	
	第106回 小計		1,058,600,000	1,058,600,000	
	第107回	H20.12.22	825,700,000	825,700,000	価 格 コ ン ベ ン シ ョ ナ ル
			73,900,000	73,900,000	第 I 非 価 格 競 争
			15,300,000	15,300,000	第 II 非 価 格 競 争
		H21. 7.14	88,100,000	88,100,000	流 動 性 供 給
		H21. 8.13	16,000,000	16,000,000	流 動 性 供 給
		H21. 9. 8	17,000,000	17,000,000	流 動 性 供 給
		H22. 3. 9	7,500,000	7,500,000	流 動 性 供 給
		H22.11.10	200,000	200,000	流 動 性 供 給
		H23. 3. 8	100,000	100,000	流 動 性 供 給
		H25. 3.22	55,600,000	55,600,000	流 動 性 供 給
		H25. 4. 9	10,000,000	10,000,000	流 動 性 供 給
		H28. 7.26	6,100,000	6,100,000	流 動 性 供 給
		H28. 9.27	500,000	500,000	流 動 性 供 給
H28.10.24		225,000,000	225,000,000	流 動 性 供 給	
H29. 3.30		20,000,000	20,000,000	流 動 性 供 給	
H29.10.17	3,300,000	3,300,000	流 動 性 供 給		
H30. 5.25	1,200,000	1,200,000	流 動 性 供 給		
H30.12.25	5,300,000	5,300,000	流 動 性 供 給		
第107回 小計		1,370,800,000	1,370,800,000		

35. 現 存 国 債 の 普通国債及び財政投融资

名 称	記 号	発 行 日	発 行 額	平成30年度末現在額	発 行 方 法
利付国庫債券(20年)	第108回	年 月 日	千円	千円	
		H21. 1.30	817,800,000	817,800,000	価格コンベンショナル
			81,100,000	81,100,000	第 I 非価格競争
			62,500,000	62,500,000	第 II 非価格競争
		H21. 2.27	814,500,000	814,500,000	価格コンベンショナル
			84,800,000	84,800,000	第 I 非価格競争
		H21. 7.14	2,000,000	2,000,000	流動性供給
		H21. 8.13	1,600,000	1,600,000	流動性供給
		H21. 9. 8	85,800,000	85,800,000	流動性供給
		H25. 2.13	3,000,000	3,000,000	流動性供給
		H25. 3.22	21,100,000	21,100,000	流動性供給
		H28. 7.26	47,400,000	47,400,000	流動性供給
		H28.10.24	188,000,000	188,000,000	流動性供給
		H29. 3.30	5,000,000	5,000,000	流動性供給
		H29. 6.26	34,300,000	34,300,000	流動性供給
		H30. 5.25	100,000	100,000	流動性供給
		H30.12.25	11,600,000	11,600,000	流動性供給
		H31. 1.21	23,200,000	23,200,000	流動性供給
	第108回 小計		2,283,800,000	2,283,800,000	
	第109回	H21. 3.23	830,200,000	830,200,000	価格コンベンショナル
			71,500,000	71,500,000	第 I 非価格競争
		H21.10. 7	49,000,000	49,000,000	流動性供給
		H21.11. 6	82,700,000	82,700,000	流動性供給
		H21.12. 8	30,000,000	30,000,000	流動性供給
		H22. 1.14	34,200,000	34,200,000	流動性供給
		H22. 3. 9	14,400,000	14,400,000	流動性供給

名 称 別 要 項

特別会計国債 (169)

発行価格	利率	利回り	償還期限	利子支払期	4条	特例	出納	借換	前倒	財投	年金	復興
100円につき円	年 %	年 %	年 月 日	月 日・月 日								
99.85	1.9	1.910	R10.12.20	6.20・12.20		○		○				
99.85	1.9	1.910	R10.12.20	6.20・12.20				○				
99.85	1.9	1.910	R10.12.20	6.20・12.20					○			
100.09	1.9	1.893	R10.12.20	6.20・12.20	○			○	○			
100.09	1.9	1.893	R10.12.20	6.20・12.20				○				
98.531 以上	1.9	2.005 以下	R10.12.20	6.20・12.20				○				
95.732 以上	1.9	2.215 以下	R10.12.20	6.20・12.20				○				
97.737 以上	1.9	2.064 以下	R10.12.20	6.20・12.20				○				
106.265 以上	1.9	1.416 以下	R10.12.20	6.20・12.20		○						
110.176 以上	1.9	1.138 以下	R10.12.20	6.20・12.20		○						
125.463 以上	1.9	△0.122 以下	R10.12.20	6.20・12.20				○				
123.036 以上	1.9	0.004 以下	R10.12.20	6.20・12.20					○			
120.373 以上	1.9	0.135 以下	R10.12.20	6.20・12.20					○			
120.369 以上	1.9	0.105 以下	R10.12.20	6.20・12.20				○				
119.243 以上	1.9	0.067 以下	R10.12.20	6.20・12.20				○				
118.277 以上	1.9	0.059 以下	R10.12.20	6.20・12.20					○			
118.680 以上	1.9	0.013 以下	R10.12.20	6.20・12.20					○			
99.72	1.9	1.919	R11. 3.20	9.20・3.20	○	○		○	○			
99.72	1.9	1.919	R11. 3.20	9.20・3.20					○			
98.036 以上	1.9	2.041 以下	R11. 3.20	9.20・3.20				○				
96.899 以上	1.9	2.126 以下	R11. 3.20	9.20・3.20				○				
98.911 以上	1.9	1.978 以下	R11. 3.20	9.20・3.20				○				
96.421 以上	1.9	2.164 以下	R11. 3.20	9.20・3.20				○				
96.754 以上	1.9	2.140 以下	R11. 3.20	9.20・3.20				○				

35. 現 存 国 債 の 普通国債及び財政投融资

名 称	記 号	発 行 日	発 行 額	平成30年度末現在額	発 行 方 法
利付国庫債券(20年)	第109回	年 月 日	千円	千円	
		H22. 4. 13	18,900,000	18,900,000	流 動 性 供 給
		H22. 5. 12	8,500,000	8,500,000	流 動 性 供 給
		H22. 6. 8	4,600,000	4,600,000	流 動 性 供 給
		H23. 1. 14	100,000	100,000	流 動 性 供 給
		H23. 4. 13	5,300,000	5,300,000	流 動 性 供 給
		H23. 5. 13	3,100,000	3,100,000	流 動 性 供 給
		H24. 6. 5	4,100,000	4,100,000	流 動 性 供 給
		H24. 9. 24	29,500,000	29,500,000	流 動 性 供 給
		H24. 12. 13	8,000,000	8,000,000	流 動 性 供 給
		H25. 1. 22	13,000,000	13,000,000	流 動 性 供 給
		H25. 3. 22	4,600,000	4,600,000	流 動 性 供 給
		H25. 4. 9	57,000,000	57,000,000	流 動 性 供 給
		H25. 6. 14	5,000,000	5,000,000	流 動 性 供 給
		H25. 7. 11	72,300,000	72,300,000	流 動 性 供 給
		H25. 8. 8	14,000,000	14,000,000	流 動 性 供 給
		H25. 10. 22	27,400,000	27,400,000	流 動 性 供 給
		H26. 4. 24	5,000,000	5,000,000	流 動 性 供 給
		H26. 12. 15	1,700,000	1,700,000	流 動 性 供 給
		H27. 7. 28	10,700,000	10,700,000	流 動 性 供 給
		H27. 11. 25	15,900,000	15,900,000	流 動 性 供 給
		H27. 12. 14	100,000	100,000	流 動 性 供 給
		H28. 7. 26	77,600,000	77,600,000	流 動 性 供 給
H29. 4. 27	1,200,000	1,200,000	流 動 性 供 給		
H29. 10. 17	5,400,000	5,400,000	流 動 性 供 給		
H30. 2. 22	4,000,000	4,000,000	流 動 性 供 給		

名 称 別 要 項

特別会計国債 (170)

発行価格	利率	利回り	償還期限	利子支払期	4条	特例	出納	借換	前倒	財投	年金	復興
100円につき円	年 %	年 %	年 月 日	月 日・月 日								
97.119 以上	1.9	2.113 以下	R11. 3.20	9.20・3.20				○				
98.428 以上	1.9	2.015 以下	R11. 3.20	9.20・3.20				○				
98.918 以上	1.9	1.979 以下	R11. 3.20	9.20・3.20				○				
100.000 以上	1.9	1.900 以下	R11. 3.20	9.20・3.20				○				
97.994 以上	1.9	2.053 以下	R11. 3.20	9.20・3.20				○				
100.428 以上	1.9	1.868 以下	R11. 3.20	9.20・3.20				○				
106.291 以上	1.9	1.435 以下	R11. 3.20	9.20・3.20				○				
105.987 以上	1.9	1.450 以下	R11. 3.20	9.20・3.20				○				
107.435 以上	1.9	1.343 以下	R11. 3.20	9.20・3.20		○						
106.251 以上	1.9	1.424 以下	R11. 3.20	9.20・3.20		○						
109.865 以上	1.9	1.168 以下	R11. 3.20	9.20・3.20		○						
115.883 以上	1.9	0.780 以下	R11. 3.20	9.20・3.20				○				
106.429 以上	1.9	1.402 以下	R11. 3.20	9.20・3.20				○				
106.844 以上	1.9	1.370 以下	R11. 3.20	9.20・3.20				○				
107.647 以上	1.9	1.310 以下	R11. 3.20	9.20・3.20				○				
110.949 以上	1.9	1.072 以下	R11. 3.20	9.20・3.20				○				
112.095 以上	1.9	0.971 以下	R11. 3.20	9.20・3.20				○				
116.085 以上	1.9	0.665 以下	R11. 3.20	9.20・3.20					○			
115.941 以上	1.9	0.631 以下	R11. 3.20	9.20・3.20				○				
117.170 以上	1.9	0.521 以下	R11. 3.20	9.20・3.20					○			
117.501 以上	1.9	0.494 以下	R11. 3.20	9.20・3.20				○				
125.816 以上	1.9	△0.112 以下	R11. 3.20	9.20・3.20				○				
121.189 以上	1.9	0.098 以下	R11. 3.20	9.20・3.20				○				
120.056 以上	1.9	0.120 以下	R11. 3.20	9.20・3.20					○			
119.605 以上	1.9	0.108 以下	R11. 3.20	9.20・3.20					○			

35. 現 存 国 債 の 普通国債及び財政投融资

名 称	記 号	発 行 日	発 行 額	平成30年度末現在額	発 行 方 法	
利付国庫債券(20年)	第109回	年 月 日	千円	千円		
		H30. 5.25	9,400,000	9,400,000	流 動 性 供 給	
			H30.11.26	14,000,000	14,000,000	流 動 性 供 給
	第109回 小計		1,532,400,000	1,532,400,000		
	第110回	H21. 4.24		820,400,000	820,400,000	価 格 コ ン ベ ン シ ョ ナ ル
				78,700,000	78,700,000	第 I 非 価 格 競 争
				32,200,000	32,200,000	第 II 非 価 格 競 争
		H21. 5.29		827,400,000	827,400,000	価 格 コ ン ベ ン シ ョ ナ ル
				71,600,000	71,600,000	第 I 非 価 格 競 争
				33,200,000	33,200,000	第 II 非 価 格 競 争
		H26. 4.24		60,600,000	60,600,000	流 動 性 供 給
		H27. 8.24		6,700,000	6,700,000	流 動 性 供 給
		H27.10.20		700,000	700,000	流 動 性 供 給
		H27.12.14		1,200,000	1,200,000	流 動 性 供 給
		H28. 9.27		1,000,000	1,000,000	流 動 性 供 給
		H28.10.24		20,000,000	20,000,000	流 動 性 供 給
		H30. 6.13		2,800,000	2,800,000	流 動 性 供 給
		H30.10.24		5,100,000	5,100,000	流 動 性 供 給
		H30.11.26		20,800,000	20,800,000	流 動 性 供 給
		H31. 1.21		8,500,000	8,500,000	流 動 性 供 給
	第110回 小計		1,990,900,000	1,990,900,000		
	第111回	H21. 6.22		827,800,000	827,800,000	価 格 コ ン ベ ン シ ョ ナ ル
				71,500,000	71,500,000	第 I 非 価 格 競 争
				88,300,000	88,300,000	第 II 非 価 格 競 争
		H22. 2. 9		4,300,000	4,300,000	流 動 性 供 給
		H24. 3.27		10,000,000	10,000,000	流 動 性 供 給

名 称 別 要 項

特別会計国債 (171)

発行価格	利率	利回り	償還期限	利子支払期	4条	特例	出納	借換	前倒	財投	年金	復興
100円につき円	年 %	年 %	年 月 日	月 日・月 日								
119.560 以上	1.9	0.077 以下	R11. 3.20	9.20・3.20				○				
118.239 以上	1.9	0.111 以下	R11. 3.20	9.20・3.20					○			
100.10	2.1	2.092	R11. 3.20	9.20・3.20	○							
100.10	2.1	2.092	R11. 3.20	9.20・3.20	○							
100.10	2.1	2.092	R11. 3.20	9.20・3.20				○				
99.84	2.1	2.111	R11. 3.20	9.20・3.20	○		○			○		
99.84	2.1	2.111	R11. 3.20	9.20・3.20	○							
99.84	2.1	2.111	R11. 3.20	9.20・3.20				○				
114.834 以上	2.1	0.962 以下	R11. 3.20	9.20・3.20				○				
118.867 以上	2.1	0.597 以下	R11. 3.20	9.20・3.20				○				
119.676 以上	2.1	0.529 以下	R11. 3.20	9.20・3.20					○			
120.050 以上	2.1	0.490 以下	R11. 3.20	9.20・3.20				○				
125.683 以上	2.1	0.033 以下	R11. 3.20	9.20・3.20				○				
125.827 以上	2.1	0.014 以下	R11. 3.20	9.20・3.20					○			
121.550 以上	2.1	0.081 以下	R11. 3.20	9.20・3.20				○				
119.777 以上	2.1	0.166 以下	R11. 3.20	9.20・3.20					○			
120.279 以上	2.1	0.111 以下	R11. 3.20	9.20・3.20					○			
121.063 以上	2.1	0.022 以下	R11. 3.20	9.20・3.20					○			
101.08	2.2	2.123	R11. 6.20	6.20・12.20	○	○		○		○		
101.08	2.2	2.123	R11. 6.20	6.20・12.20				○				
101.08	2.2	2.123	R11. 6.20	6.20・12.20				○				
101.223 以上	2.2	2.111 以下	R11. 6.20	6.20・12.20				○				
107.973 以上	2.2	1.609 以下	R11. 6.20	6.20・12.20					○			

35. 現 存 国 債 の 普通国債及び財政投融资

名 称	記 号	発 行 日	発 行 額	平成30年度末現在額	発 行 方 法
利付国庫債券(20年)	第111回	年 月 日	千円	千円	
		H24.12.13	300,000	300,000	流 動 性 供 給
		H25.1.22	19,000,000	19,000,000	流 動 性 供 給
		H25.3.22	73,400,000	73,400,000	流 動 性 供 給
		H25.6.14	10,900,000	10,900,000	流 動 性 供 給
		H25.8.8	7,000,000	7,000,000	流 動 性 供 給
		H25.11.6	10,600,000	10,600,000	流 動 性 供 給
		H25.12.5	9,900,000	9,900,000	流 動 性 供 給
		H26.5.26	18,500,000	18,500,000	流 動 性 供 給
		H26.9.29	1,300,000	1,300,000	流 動 性 供 給
		H27.1.29	300,000	300,000	流 動 性 供 給
		H27.3.26	14,700,000	14,700,000	流 動 性 供 給
		H27.5.25	500,000	500,000	流 動 性 供 給
		H27.8.24	14,500,000	14,500,000	流 動 性 供 給
		H27.10.20	24,800,000	24,800,000	流 動 性 供 給
		H27.11.25	200,000	200,000	流 動 性 供 給
		H27.12.14	14,000,000	14,000,000	流 動 性 供 給
		H28.5.26	3,800,000	3,800,000	流 動 性 供 給
		H28.9.27	36,000,000	36,000,000	流 動 性 供 給
		H29.10.17	6,200,000	6,200,000	流 動 性 供 給
		H30.6.13	2,800,000	2,800,000	流 動 性 供 給
		H30.11.26	6,100,000	6,100,000	流 動 性 供 給
H30.12.25	1,500,000	1,500,000	流 動 性 供 給		
第111回 小計		1,278,200,000	1,278,200,000		
第112回	H21.7.27	1,016,500,000	1,016,500,000	価 格 コ ン ベ ン シ ョ ナ ル	
		90,200,000	90,200,000	第 I 非 価 格 競 争	

名 称 別 要 項

特別会計国債 (172)

発行価格	利率	利回り	償還期限	利子支払期	4条	特例	出納	借換	前倒	財投	年金	復興
100円につき円	年 %	年 %	年 月 日	月 日・月 日								
111.721 以上	2.2	1.334 以下	R11. 6.20	6.20・12.20		○						
110.262 以上	2.2	1.428 以下	R11. 6.20	6.20・12.20		○						
113.952 以上	2.2	1.177 以下	R11. 6.20	6.20・12.20		○						
110.336 以上	2.2	1.409 以下	R11. 6.20	6.20・12.20				○				
111.661 以上	2.2	1.312 以下	R11. 6.20	6.20・12.20				○				
115.214 以上	2.2	1.064 以下	R11. 6.20	6.20・12.20				○				
115.332 以上	2.2	1.052 以下	R11. 6.20	6.20・12.20				○				
116.369 以上	2.2	0.957 以下	R11. 6.20	6.20・12.20				○				
117.557 以上	2.2	0.857 以下	R11. 6.20	6.20・12.20				○				
122.605 以上	2.2	0.513 以下	R11. 6.20	6.20・12.20					○			
121.510 以上	2.2	0.567 以下	R11. 6.20	6.20・12.20					○			
119.658 以上	2.2	0.671 以下	R11. 6.20	6.20・12.20				○				
120.252 以上	2.2	0.611 以下	R11. 6.20	6.20・12.20				○				
121.079 以上	2.2	0.543 以下	R11. 6.20	6.20・12.20					○			
121.137 以上	2.2	0.530 以下	R11. 6.20	6.20・12.20					○			
121.444 以上	2.2	0.505 以下	R11. 6.20	6.20・12.20				○				
128.801 以上	2.2	△0.003 以下	R11. 6.20	6.20・12.20				○				
127.322 以上	2.2	0.042 以下	R11. 6.20	6.20・12.20				○				
123.803 以上	2.2	0.130 以下	R11. 6.20	6.20・12.20					○			
123.008 以上	2.2	0.091 以下	R11. 6.20	6.20・12.20				○				
121.673 以上	2.2	0.122 以下	R11. 6.20	6.20・12.20					○			
122.005 以上	2.2	0.083 以下	R11. 6.20	6.20・12.20					○			
99.89	2.1	2.107	R11. 6.20	6.20・12.20	○	○		○		○		
99.89	2.1	2.107	R11. 6.20	6.20・12.20				○				

35. 現 存 国 債 の 普通国債及び財政投融资

名 称	記 号	発 行 日	発 行 額	平成30年度末現在額	発 行 方 法
利付国庫債券(20年)	第112回	年 月 日	千円	千円	
		H21. 8.28	1,010,100,000	1,010,100,000	価格コンベンショナル
			88,900,000	88,900,000	第 I 非価格競争
			59,700,000	59,700,000	第 II 非価格競争
		H22. 2. 9	10,000,000	10,000,000	流動性供給
		H25. 1.22	900,000	900,000	流動性供給
		H30. 6.13	2,800,000	2,800,000	流動性供給
		H30. 8.24	2,200,000	2,200,000	流動性供給
		H30. 9. 4	3,200,000	3,200,000	流動性供給
	H30.11.26	26,300,000	26,300,000	流動性供給	
	第112回 小計		2,310,800,000	2,310,800,000	
	第113回	H21. 9.24	1,007,300,000	1,007,300,000	価格コンベンショナル
			92,000,000	92,000,000	第 I 非価格競争
		H21.10.23	1,011,700,000	1,011,700,000	価格コンベンショナル
			87,700,000	87,700,000	第 I 非価格競争
		H21.11.25	1,005,400,000	1,005,400,000	価格コンベンショナル
			93,700,000	93,700,000	第 I 非価格競争
			159,500,000	159,500,000	第 II 非価格競争
		H26. 1.21	48,300,000	48,300,000	流動性供給
		H26. 2.14	1,400,000	1,400,000	流動性供給
H26. 3.14		23,300,000	23,300,000	流動性供給	
H27. 3.26		12,100,000	12,100,000	流動性供給	
H28. 9.27	101,500,000	101,500,000	流動性供給		
H29. 5.25	600,000	600,000	流動性供給		
H30. 4.12	2,200,000	2,200,000	流動性供給		
H30. 7.19	94,500,000	94,500,000	流動性供給		

名 称 別 要 項

特別会計国債 (173)

発行価格	利率	利回り	償還期限	利子支払期	4条	特例	出納	借換	前倒	財投	年金	復興
100円につき円	年 %	年 %	年 月 日	月 日・月 日								
100.08	2.1	2.094	R11. 6.20	6.20・12.20		○		○		○		
100.08	2.1	2.094	R11. 6.20	6.20・12.20				○				
100.08	2.1	2.094	R11. 6.20	6.20・12.20				○				
99.643 以上	2.1	2.126 以下	R11. 6.20	6.20・12.20				○				
108.933 以上	2.1	1.428 以下	R11. 6.20	6.20・12.20		○						
121.917 以上	2.1	0.091 以下	R11. 6.20	6.20・12.20				○				
121.049 以上	2.1	0.128 以下	R11. 6.20	6.20・12.20					○			
120.619 以上	2.1	0.157 以下	R11. 6.20	6.20・12.20					○			
120.630 以上	2.1	0.122 以下	R11. 6.20	6.20・12.20					○			
100.87	2.1	2.038	R11. 9.20	9.20・3.20		○		○		○		
100.87	2.1	2.038	R11. 9.20	9.20・3.20				○				
100.08	2.1	2.094	R11. 9.20	9.20・3.20		○		○		○		
100.08	2.1	2.094	R11. 9.20	9.20・3.20				○				
100.58	2.1	2.058	R11. 9.20	9.20・3.20				○		○		
100.58	2.1	2.058	R11. 9.20	9.20・3.20				○				
100.58	2.1	2.058	R11. 9.20	9.20・3.20				○				
113.679 以上	2.1	1.079 以下	R11. 9.20	9.20・3.20					○			
114.225 以上	2.1	1.040 以下	R11. 9.20	9.20・3.20					○			
114.425 以上	2.1	1.023 以下	R11. 9.20	9.20・3.20					○			
120.073 以上	2.1	0.595 以下	R11. 9.20	9.20・3.20					○			
126.471 以上	2.1	0.048 以下	R11. 9.20	9.20・3.20				○				
123.639 以上	2.1	0.147 以下	R11. 9.20	9.20・3.20				○				
122.692 以上	2.1	0.095 以下	R11. 9.20	9.20・3.20				○				
122.246 以上	2.1	0.089 以下	R11. 9.20	9.20・3.20				○				

35. 現 存 国 債 の 普通国債及び財政投融资

名 称	記 号	発 行 日	発 行 額	平成30年度末現在額	発 行 方 法	
利付国庫債券(20年)	第113回	年 月 日	千円	千円		
		H30.11.26	93,300,000	93,300,000	流 動 性 供 給	
			H31. 2.22	3,900,000	3,900,000	流 動 性 供 給
		第113回 小計		3,838,400,000	3,838,400,000	
	第114回	H21.12.21	1,009,200,000	1,009,200,000	価格コンベンショナル	
			90,400,000	90,400,000	第 I 非価格競争	
		H22. 1.26	1,003,600,000	1,003,600,000	価格コンベンショナル	
			95,700,000	95,700,000	第 I 非価格競争	
			38,900,000	38,900,000	第 II 非価格競争	
		H23.10.12	18,100,000	18,100,000	流 動 性 供 給	
		H23.11.11	96,300,000	96,300,000	流 動 性 供 給	
		H24. 6. 5	3,800,000	3,800,000	流 動 性 供 給	
		H26. 2.14	62,000,000	62,000,000	流 動 性 供 給	
		H26. 3.14	7,000,000	7,000,000	流 動 性 供 給	
		H28. 5.26	14,900,000	14,900,000	流 動 性 供 給	
		H29. 3.30	23,100,000	23,100,000	流 動 性 供 給	
		H29. 4.27	1,000,000	1,000,000	流 動 性 供 給	
		H29. 5.25	7,300,000	7,300,000	流 動 性 供 給	
		H29.10.17	5,000,000	5,000,000	流 動 性 供 給	
		H30. 7.19	1,300,000	1,300,000	流 動 性 供 給	
		H30.10.24	3,200,000	3,200,000	流 動 性 供 給	
		H30.11.26	15,800,000	15,800,000	流 動 性 供 給	
		H30.12.25	16,300,000	16,300,000	流 動 性 供 給	
		第114回 小計		2,512,900,000	2,512,900,000	
	第115回	H22. 2.26	1,004,900,000	1,004,900,000	価格コンベンショナル	
			94,100,000	94,100,000	第 I 非価格競争	

名 称 別 要 項

特別会計国債 (174)

発行価格	利率	利回り	償還期限	利子支払期	4条	特例	出納	借換	前倒	財投	年金	復興
100円につき円	年 %	年 %	年 月 日	月 日・月 日								
120.935 以上	2.1	0.136 以下	R11. 9.20	9.20・3.20					○			
122.363 以上	2.1	△0.012 以下	R11. 9.20	9.20・3.20					○			
99.92	2.1	2.105	R11.12.20	6.20・12.20	○	○				○		
99.92	2.1	2.105	R11.12.20	6.20・12.20		○						
99.48	2.1	2.137	R11.12.20	6.20・12.20	○	○		○				
99.48	2.1	2.137	R11.12.20	6.20・12.20				○				
99.48	2.1	2.137	R11.12.20	6.20・12.20					○			
106.758 以上	2.1	1.619 以下	R11.12.20	6.20・12.20				○				
106.451 以上	2.1	1.638 以下	R11.12.20	6.20・12.20				○				
108.786 以上	2.1	1.470 以下	R11.12.20	6.20・12.20				○				
114.048 以上	2.1	1.064 以下	R11.12.20	6.20・12.20					○			
114.314 以上	2.1	1.043 以下	R11.12.20	6.20・12.20					○			
128.218 以上	2.1	0.016 以下	R11.12.20	6.20・12.20				○				
123.763 以上	2.1	0.188 以下	R11.12.20	6.20・12.20					○			
124.407 以上	2.1	0.137 以下	R11.12.20	6.20・12.20				○				
123.879 以上	2.1	0.162 以下	R11.12.20	6.20・12.20				○				
123.242 以上	2.1	0.155 以下	R11.12.20	6.20・12.20					○			
122.599 以上	2.1	0.099 以下	R11.12.20	6.20・12.20				○				
120.734 以上	2.1	0.200 以下	R11.12.20	6.20・12.20					○			
121.291 以上	2.1	0.145 以下	R11.12.20	6.20・12.20					○			
121.614 以上	2.1	0.109 以下	R11.12.20	6.20・12.20					○			
100.90	2.2	2.135	R11.12.20	6.20・12.20	○			○	○			
100.90	2.2	2.135	R11.12.20	6.20・12.20					○			

35. 現 存 国 債 の 普通国債及び財政投融资

名 称	記 号	発 行 日	発 行 額	平成30年度末現在額	発 行 方 法
利付国庫債券(20年)	第115回	年 月 日	千円	千円	
		H22. 8.12	8,300,000	8,300,000	流 動 性 供 給
		H22. 9. 8	3,500,000	3,500,000	流 動 性 供 給
		H23. 7.14	18,400,000	18,400,000	流 動 性 供 給
		H23.10.12	46,200,000	46,200,000	流 動 性 供 給
		H24. 9.24	4,000,000	4,000,000	流 動 性 供 給
		H26. 2.14	11,600,000	11,600,000	流 動 性 供 給
		H27. 3.26	22,500,000	22,500,000	流 動 性 供 給
		H27. 7.28	1,000,000	1,000,000	流 動 性 供 給
		H28.11.25	3,500,000	3,500,000	流 動 性 供 給
		H29. 3.30	11,900,000	11,900,000	流 動 性 供 給
		H29. 5.25	16,800,000	16,800,000	流 動 性 供 給
		H29.10.17	3,300,000	3,300,000	流 動 性 供 給
		H30. 5.25	100,000	100,000	流 動 性 供 給
		H30. 7.19	2,800,000	2,800,000	流 動 性 供 給
		H30.10.24	300,000	300,000	流 動 性 供 給
		H30.11.26	700,000	700,000	流 動 性 供 給
		H30.12.25	2,900,000	2,900,000	流 動 性 供 給
		H31. 1.21	3,000,000	3,000,000	流 動 性 供 給
		第115回 小計		1,259,800,000	1,259,800,000
	第116回	H22. 3.23	1,007,000,000	1,007,000,000	価 格 コ ン ベ ン シ ョ ナ ル
			91,900,000	91,900,000	第 I 非 価 格 競 争
			65,400,000	65,400,000	第 II 非 価 格 競 争
		H22.10. 6	209,000,000	209,000,000	流 動 性 供 給
		H22.11.10	22,300,000	22,300,000	流 動 性 供 給
		H23. 1.14	56,800,000	56,800,000	流 動 性 供 給

名 称 別 要 項

特別会計国債 (175)

発行価格	利率	利回り	償還期限	利子支払期	4条	特例	出納	借換	前倒	財投	年金	復興
100円につき円	年 %	年 %	年 月 日	月 日・月 日								
108.787 以上	2.2	1.605 以下	R11.12.20	6.20・12.20				○				
106.595 以上	2.2	1.743 以下	R11.12.20	6.20・12.20				○				
104.883 以上	2.2	1.845 以下	R11.12.20	6.20・12.20				○				
108.315 以上	2.2	1.609 以下	R11.12.20	6.20・12.20				○				
109.813 以上	2.2	1.485 以下	R11.12.20	6.20・12.20				○				
115.467 以上	2.2	1.060 以下	R11.12.20	6.20・12.20					○			
121.482 以上	2.2	0.611 以下	R11.12.20	6.20・12.20					○			
120.011 以上	2.2	0.675 以下	R11.12.20	6.20・12.20				○				
126.877 以上	2.2	0.113 以下	R11.12.20	6.20・12.20					○			
125.022 以上	2.2	0.187 以下	R11.12.20	6.20・12.20					○			
125.111 以上	2.2	0.162 以下	R11.12.20	6.20・12.20				○				
124.407 以上	2.2	0.157 以下	R11.12.20	6.20・12.20					○			
123.925 以上	2.2	0.107 以下	R11.12.20	6.20・12.20				○				
123.771 以上	2.2	0.096 以下	R11.12.20	6.20・12.20				○				
121.838 以上	2.2	0.199 以下	R11.12.20	6.20・12.20					○			
122.407 以上	2.2	0.143 以下	R11.12.20	6.20・12.20					○			
122.700 以上	2.2	0.109 以下	R11.12.20	6.20・12.20					○			
123.213 以上	2.2	0.059 以下	R11.12.20	6.20・12.20					○			
100.57	2.2	2.159	R12. 3.20	9.20・3.20	○	○		○	○			
100.57	2.2	2.159	R12. 3.20	9.20・3.20					○			
100.57	2.2	2.159	R12. 3.20	9.20・3.20					○			
107.623 以上	2.2	1.680 以下	R12. 3.20	9.20・3.20				○				
106.567 以上	2.2	1.746 以下	R12. 3.20	9.20・3.20				○				
103.939 以上	2.2	1.919 以下	R12. 3.20	9.20・3.20				○				

35. 現 存 国 債 の 普通国債及び財政投融资

名 称	記 号	発 行 日	発 行 額	平成30年度末現在額	発 行 方 法	
利付国庫債券(20年)	第116回	年 月 日	千円	千円		
		H23. 9.21	43,900,000	43,900,000	流 動 性 供 給	
		H23.12. 9	2,500,000	2,500,000	流 動 性 供 給	
		H24. 3.27	12,000,000	12,000,000	流 動 性 供 給	
		H24. 9.24	2,800,000	2,800,000	流 動 性 供 給	
		H24.10. 4	300,000	300,000	流 動 性 供 給	
		H25. 1.22	5,300,000	5,300,000	流 動 性 供 給	
		H25. 2.13	7,400,000	7,400,000	流 動 性 供 給	
		H25. 6.14	2,000,000	2,000,000	流 動 性 供 給	
		H26. 4.11	3,000,000	3,000,000	流 動 性 供 給	
		H27.10.20	2,300,000	2,300,000	流 動 性 供 給	
		H28. 9.27	200,000	200,000	流 動 性 供 給	
		H29. 4.27	27,200,000	27,200,000	流 動 性 供 給	
		H30. 5.25	2,100,000	2,100,000	流 動 性 供 給	
		H30. 7.19	1,600,000	1,600,000	流 動 性 供 給	
	H31. 3.15	15,300,000	15,300,000	流 動 性 供 給		
	第116回 小計		1,580,300,000	1,580,300,000		
	第117回	H22. 4.27		1,004,900,000	1,004,900,000	価 格 コ ン ベ ン シ ョ ナ ル
				94,100,000	94,100,000	第 I 非 価 格 競 争
				154,200,000	154,200,000	第 II 非 価 格 競 争
		H22. 5.25		1,003,100,000	1,003,100,000	価 格 コ ン ベ ン シ ョ ナ ル
				96,500,000	96,500,000	第 I 非 価 格 競 争
				162,400,000	162,400,000	第 II 非 価 格 競 争
		H22.10. 6		3,000,000	3,000,000	流 動 性 供 給
		H22.11.10		15,100,000	15,100,000	流 動 性 供 給
H22.12. 8		7,800,000	7,800,000	流 動 性 供 給		

名 称 別 要 項

特別会計国債 (176)

発行価格	利率	利回り	償還期限	利子支払期	4条	特例	出納	借換	前倒	財投	年金	復興
100円につき円	年 %	年 %	年 月 日	月 日・月 日								
107.823 以上	2.2	1.648 以下	R12. 3.20	9.20・3.20				○				
107.753 以上	2.2	1.648 以下	R12. 3.20	9.20・3.20				○				
107.611 以上	2.2	1.651 以下	R12. 3.20	9.20・3.20					○			
109.590 以上	2.2	1.507 以下	R12. 3.20	9.20・3.20				○				
110.402 以上	2.2	1.453 以下	R12. 3.20	9.20・3.20					○			
109.641 以上	2.2	1.494 以下	R12. 3.20	9.20・3.20		○						
109.168 以上	2.2	1.524 以下	R12. 3.20	9.20・3.20		○						
109.847 以上	2.2	1.468 以下	R12. 3.20	9.20・3.20				○				
115.702 以上	2.2	1.050 以下	R12. 3.20	9.20・3.20				○				
121.322 以上	2.2	0.594 以下	R12. 3.20	9.20・3.20					○			
128.522 以上	2.2	0.065 以下	R12. 3.20	9.20・3.20				○				
125.887 以上	2.2	0.153 以下	R12. 3.20	9.20・3.20				○				
124.283 以上	2.2	0.117 以下	R12. 3.20	9.20・3.20				○				
124.135 以上	2.2	0.106 以下	R12. 3.20	9.20・3.20				○				
124.093 以上	2.2	0.010 以下	R12. 3.20	9.20・3.20					○			
99.78	2.1	2.115	R12. 3.20	9.20・3.20	○	○		○				
99.78	2.1	2.115	R12. 3.20	9.20・3.20				○				
99.78	2.1	2.115	R12. 3.20	9.20・3.20				○				
100.35	2.1	2.075	R12. 3.20	9.20・3.20		○		○		○		
100.35	2.1	2.075	R12. 3.20	9.20・3.20				○				
100.35	2.1	2.075	R12. 3.20	9.20・3.20				○				
106.095 以上	2.1	1.684 以下	R12. 3.20	9.20・3.20				○				
104.999 以上	2.1	1.754 以下	R12. 3.20	9.20・3.20				○				
101.631 以上	2.1	1.983 以下	R12. 3.20	9.20・3.20				○				

35. 現 存 国 債 の 普通国債及び財政投融资

名 称	記 号	発 行 日	発 行 額	平成30年度末現在額	発 行 方 法
利付国庫債券(20年)	第117回	年 月 日	千円	千円	
		H23. 2. 8	500,000	500,000	流 動 性 供 給
		H23. 4. 13	500,000	500,000	流 動 性 供 給
		H23. 8. 9	11,700,000	11,700,000	流 動 性 供 給
		H23. 11. 11	5,000,000	5,000,000	流 動 性 供 給
		H24. 9. 24	1,800,000	1,800,000	流 動 性 供 給
		H26. 3. 14	2,200,000	2,200,000	流 動 性 供 給
		H26. 4. 11	2,200,000	2,200,000	流 動 性 供 給
		H26. 5. 7	400,000	400,000	流 動 性 供 給
		H27. 5. 25	5,000,000	5,000,000	流 動 性 供 給
		H27. 8. 24	6,100,000	6,100,000	流 動 性 供 給
		H27. 12. 14	1,100,000	1,100,000	流 動 性 供 給
		H28. 9. 27	200,000	200,000	流 動 性 供 給
		H28. 11. 25	500,000	500,000	流 動 性 供 給
		H28. 12. 26	3,800,000	3,800,000	流 動 性 供 給
		H29. 4. 27	8,600,000	8,600,000	流 動 性 供 給
		H29. 7. 25	10,600,000	10,600,000	流 動 性 供 給
		H30. 5. 25	4,000,000	4,000,000	流 動 性 供 給
		H30. 7. 19	19,600,000	19,600,000	流 動 性 供 給
		H31. 2. 22	1,200,000	1,200,000	流 動 性 供 給
H31. 3. 15	16,300,000	16,300,000	流 動 性 供 給		
	第117回 小計		2,642,400,000	2,642,400,000	
	第118回	H22. 6. 21	1,006,100,000	1,006,100,000	価格コンベンショナル
			93,100,000	93,100,000	第 I 非価格競争
			157,000,000	157,000,000	第 II 非価格競争
		H23. 1. 14	6,000,000	6,000,000	流 動 性 供 給

名 称 別 要 項

特別会計国債 (177)

発行価格	利率	利回り	償還期限	利子支払期	4条	特例	出納	借換	前倒	財投	年金	復興
100円につき円	年 %	年 %	年 月 日	月 日・月 日								
102.344 以上	2.1	1.932 以下	R12. 3.20	9.20・3.20				○				
100.380 以上	2.1	2.072 以下	R12. 3.20	9.20・3.20				○				
106.105 以上	2.1	1.670 以下	R12. 3.20	9.20・3.20				○				
106.414 以上	2.1	1.645 以下	R12. 3.20	9.20・3.20				○				
108.056 以上	2.1	1.517 以下	R12. 3.20	9.20・3.20				○				
114.161 以上	2.1	1.065 以下	R12. 3.20	9.20・3.20					○			
114.134 以上	2.1	1.063 以下	R12. 3.20	9.20・3.20				○				
114.189 以上	2.1	1.056 以下	R12. 3.20	9.20・3.20				○				
118.367 以上	2.1	0.727 以下	R12. 3.20	9.20・3.20				○				
118.950 以上	2.1	0.672 以下	R12. 3.20	9.20・3.20				○				
120.419 以上	2.1	0.555 以下	R12. 3.20	9.20・3.20				○				
127.203 以上	2.1	0.064 以下	R12. 3.20	9.20・3.20				○				
125.899 以上	2.1	0.123 以下	R12. 3.20	9.20・3.20					○			
124.794 以上	2.1	0.181 以下	R12. 3.20	9.20・3.20					○			
124.622 以上	2.1	0.153 以下	R12. 3.20	9.20・3.20				○				
123.781 以上	2.1	0.178 以下	R12. 3.20	9.20・3.20				○				
123.117 以上	2.1	0.117 以下	R12. 3.20	9.20・3.20				○				
122.940 以上	2.1	0.109 以下	R12. 3.20	9.20・3.20				○				
123.140 以上	2.1	0.008 以下	R12. 3.20	9.20・3.20					○			
123.006 以上	2.1	0.009 以下	R12. 3.20	9.20・3.20					○			
99.98	2.0	2.001	R12. 6.20	6.20・12.20		○		○		○		
99.98	2.0	2.001	R12. 6.20	6.20・12.20				○				
99.98	2.0	2.001	R12. 6.20	6.20・12.20				○				
100.704 以上	2.0	1.950 以下	R12. 6.20	6.20・12.20				○				

35. 現 存 国 債 の 普通国債及び財政投融资

名 称	記 号	発 行 日	発 行 額	平成30年度末現在額	発 行 方 法
利付国庫債券(20年)	第118回	年 月 日	千円	千円	
		H23. 2. 8	48,500,000	48,500,000	流 動 性 供 給
		H23. 4. 13	500,000	500,000	流 動 性 供 給
		H23. 5. 13	8,700,000	8,700,000	流 動 性 供 給
		H23. 7. 14	600,000	600,000	流 動 性 供 給
		H23. 8. 9	24,700,000	24,700,000	流 動 性 供 給
		H23. 9. 21	8,800,000	8,800,000	流 動 性 供 給
		H25. 8. 8	1,000,000	1,000,000	流 動 性 供 給
		H25. 12. 5	4,500,000	4,500,000	流 動 性 供 給
		H26. 4. 11	6,500,000	6,500,000	流 動 性 供 給
		H26. 11. 11	6,400,000	6,400,000	流 動 性 供 給
		H27. 7. 28	56,900,000	56,900,000	流 動 性 供 給
		H27. 10. 20	500,000	500,000	流 動 性 供 給
		H28. 1. 28	3,000,000	3,000,000	流 動 性 供 給
		H29. 5. 25	5,100,000	5,100,000	流 動 性 供 給
		H30. 5. 25	100,000	100,000	流 動 性 供 給
		H30. 11. 26	2,900,000	2,900,000	流 動 性 供 給
		H31. 3. 15	20,800,000	20,800,000	流 動 性 供 給
	第118回 小計		1,461,700,000	1,461,700,000	
	第119回	H22. 7. 27		1,002,200,000	1,002,200,000
			96,500,000	96,500,000	第 I 非 価 格 競 争
			159,900,000	159,900,000	第 II 非 価 格 競 争
H23. 1. 14		500,000	500,000	流 動 性 供 給	
H23. 5. 13		200,000	200,000	流 動 性 供 給	
H23. 6. 8		200,000	200,000	流 動 性 供 給	
H23. 7. 14		4,100,000	4,100,000	流 動 性 供 給	

名 称 別 要 項

特別会計国債 (178)

発行価格	利率	利回り	償還期限	利子支払期	4条	特例	出納	借換	前倒	財投	年金	復興
100円につき円	年 %	年 %	年 月 日	月 日・月 日								
100.547 以上	2.0	1.961 以下	R12. 6.20	6.20・12.20				○				
98.672 以上	2.0	2.097 以下	R12. 6.20	6.20・12.20				○				
101.146 以上	2.0	1.918 以下	R12. 6.20	6.20・12.20				○				
101.533 以上	2.0	1.890 以下	R12. 6.20	6.20・12.20				○				
104.448 以上	2.0	1.689 以下	R12. 6.20	6.20・12.20				○				
104.636 以上	2.0	1.675 以下	R12. 6.20	6.20・12.20				○				
107.716 以上	2.0	1.432 以下	R12. 6.20	6.20・12.20				○				
111.548 以上	2.0	1.167 以下	R12. 6.20	6.20・12.20				○				
112.477 以上	2.0	1.093 以下	R12. 6.20	6.20・12.20				○				
115.431 以上	2.0	0.876 以下	R12. 6.20	6.20・12.20				○				
117.188 以上	2.0	0.722 以下	R12. 6.20	6.20・12.20				○				
118.615 以上	2.0	0.616 以下	R12. 6.20	6.20・12.20					○			
120.770 以上	2.0	0.461 以下	R12. 6.20	6.20・12.20				○				
123.132 以上	2.0	0.187 以下	R12. 6.20	6.20・12.20				○				
122.282 以上	2.0	0.126 以下	R12. 6.20	6.20・12.20				○				
120.741 以上	2.0	0.171 以下	R12. 6.20	6.20・12.20					○			
122.256 以上	2.0	0.020 以下	R12. 6.20	6.20・12.20					○			
99.80	1.8	1.813	R12. 6.20	6.20・12.20		○		○		○		
99.80	1.8	1.813	R12. 6.20	6.20・12.20				○				
99.80	1.8	1.813	R12. 6.20	6.20・12.20				○				
97.487 以上	1.8	1.979 以下	R12. 6.20	6.20・12.20				○				
97.939 以上	1.8	1.948 以下	R12. 6.20	6.20・12.20				○				
98.602 以上	1.8	1.900 以下	R12. 6.20	6.20・12.20				○				
98.306 以上	1.8	1.922 以下	R12. 6.20	6.20・12.20				○				

35. 現 存 国 債 の 普通国債及び財政投融资

名 称	記 号	発 行 日	発 行 額	平成30年度末現在額	発 行 方 法
利付国庫債券(20年)	第119回	年 月 日	千円	千円	
		H23. 8. 9	800,000	800,000	流 動 性 供 給
		H25. 8. 8	2,900,000	2,900,000	流 動 性 供 給
		H25.12. 5	8,800,000	8,800,000	流 動 性 供 給
		H26. 3.14	1,700,000	1,700,000	流 動 性 供 給
		H26. 5. 7	5,500,000	5,500,000	流 動 性 供 給
		H26. 8.11	200,000	200,000	流 動 性 供 給
	H29. 3.30	900,000	900,000	流 動 性 供 給	
	第119回 小計		1,284,400,000	1,284,400,000	
	第120回	H22. 8.27	1,012,300,000	1,012,300,000	価 格 コ ン ベ ン シ ョ ナ ル
			86,800,000	86,800,000	第 I 非 価 格 競 争
			90,800,000	90,800,000	第 II 非 価 格 競 争
		H23. 1.14	13,400,000	13,400,000	流 動 性 供 給
		H23. 2. 8	98,100,000	98,100,000	流 動 性 供 給
		H23. 3. 8	6,100,000	6,100,000	流 動 性 供 給
		H23. 5.13	4,100,000	4,100,000	流 動 性 供 給
		H23. 6. 8	5,300,000	5,300,000	流 動 性 供 給
		H23. 7.14	200,000	200,000	流 動 性 供 給
		H23. 8. 9	50,300,000	50,300,000	流 動 性 供 給
		H24. 6. 5	2,400,000	2,400,000	流 動 性 供 給
		H25. 1.22	20,900,000	20,900,000	流 動 性 供 給
		H25.12. 5	5,500,000	5,500,000	流 動 性 供 給
		H26. 2.14	62,700,000	62,700,000	流 動 性 供 給
H26.11.11		7,100,000	7,100,000	流 動 性 供 給	
H26.12. 8		15,000,000	15,000,000	流 動 性 供 給	
H27. 1.29	186,100,000	186,100,000	流 動 性 供 給		

名 称 別 要 項

特別会計国債 (179)

発行価格	利率	利回り	償還期限	利子支払期	4条	特例	出納	借換	前倒	財投	年金	復興
100円につき円	年 %	年 %	年 月 日	月 日・月 日								
101.211 以上	1.8	1.715 以下	R12. 6.20	6.20・12.20				○				
104.672 以上	1.8	1.455 以下	R12. 6.20	6.20・12.20				○				
108.550 以上	1.8	1.182 以下	R12. 6.20	6.20・12.20				○				
109.447 以上	1.8	1.114 以下	R12. 6.20	6.20・12.20					○			
109.554 以上	1.8	1.102 以下	R12. 6.20	6.20・12.20				○				
111.223 以上	1.8	0.982 以下	R12. 6.20	6.20・12.20				○				
120.381 以上	1.8	0.215 以下	R12. 6.20	6.20・12.20					○			
100.78	1.6	1.548	R12. 6.20	6.20・12.20		○		○		○		
100.78	1.6	1.548	R12. 6.20	6.20・12.20				○				
100.78	1.6	1.548	R12. 6.20	6.20・12.20				○				
94.218 以上	1.6	2.014 以下	R12. 6.20	6.20・12.20				○				
94.128 以上	1.6	2.022 以下	R12. 6.20	6.20・12.20				○				
93.457 以上	1.6	2.075 以下	R12. 6.20	6.20・12.20					○			
94.732 以上	1.6	1.980 以下	R12. 6.20	6.20・12.20				○				
95.419 以上	1.6	1.929 以下	R12. 6.20	6.20・12.20				○				
98.199 以上	1.6	1.947 以下	R12. 6.20	6.20・12.20				○				
97.942 以上	1.6	1.745 以下	R12. 6.20	6.20・12.20				○				
100.719 以上	1.6	1.549 以下	R12. 6.20	6.20・12.20				○				
100.068 以上	1.6	1.595 以下	R12. 6.20	6.20・12.20		○						
105.593 以上	1.6	1.195 以下	R12. 6.20	6.20・12.20				○				
106.191 以上	1.6	1.150 以下	R12. 6.20	6.20・12.20					○			
109.638 以上	1.6	0.896 以下	R12. 6.20	6.20・12.20				○				
110.624 以上	1.6	0.828 以下	R12. 6.20	6.20・12.20					○			
113.799 以上	1.6	0.618 以下	R12. 6.20	6.20・12.20					○			

35. 現 存 国 債 の 普通国債及び財政投融资

名 称	記 号	発 行 日	発 行 額	平成30年度末現在額	発 行 方 法
		年 月 日	千円	千円	
利付国庫債券(20年)	第120回	H27.12.14	10,500,000	10,500,000	流 動 性 供 給
		H28. 9.27	17,100,000	17,100,000	流 動 性 供 給
		H28.10.24	7,200,000	7,200,000	流 動 性 供 給
		H29. 4.27	4,100,000	4,100,000	流 動 性 供 給
		H29. 5.25	30,700,000	30,700,000	流 動 性 供 給
		H30. 4.12	12,100,000	12,100,000	流 動 性 供 給
		H30.10.24	1,600,000	1,600,000	流 動 性 供 給
	第120回 小計		1,750,400,000	1,750,400,000	
	第121回	H22. 9.21	1,008,900,000	1,008,900,000	価格コンベンショナル
			90,400,000	90,400,000	第 I 非価格競争
			162,900,000	162,900,000	第 II 非価格競争
		H22.11.24	1,001,100,000	1,001,100,000	価格コンベンショナル
			98,600,000	98,600,000	第 I 非価格競争
		H23. 4.13	5,500,000	5,500,000	流 動 性 供 給
		H23. 5.13	23,400,000	23,400,000	流 動 性 供 給
		H23. 7.14	4,300,000	4,300,000	流 動 性 供 給
		H23. 8. 9	1,300,000	1,300,000	流 動 性 供 給
		H26. 1.21	100,000	100,000	流 動 性 供 給
		H27. 3.12	19,500,000	19,500,000	流 動 性 供 給
		H29. 2.23	700,000	700,000	流 動 性 供 給
		H29. 3.30	400,000	400,000	流 動 性 供 給
		H30.10.24	800,000	800,000	流 動 性 供 給
		H30.11.26	500,000	500,000	流 動 性 供 給
H30.12.25		300,000	300,000	流 動 性 供 給	
第121回 小計		2,418,700,000	2,418,700,000		

35. 現 存 国 債 の 普通国債及び財政投融资

名 称	記 号	発 行 日	発 行 額	平成30年度末現在額	発 行 方 法
利付国庫債券(20年)	第122回	年 月 日	千円	千円	
		H22.10.26	999,800,000	999,800,000	価格コンベンショナル
			98,800,000	98,800,000	第Ⅰ非価格競争
		128,300,000	128,300,000	第Ⅱ非価格競争	
	H23.4.13	2,000,000	2,000,000	流動性供給	
	H23.6.8	1,000,000	1,000,000	流動性供給	
	H23.7.14	41,300,000	41,300,000	流動性供給	
	H23.9.21	5,800,000	5,800,000	流動性供給	
	H23.10.12	500,000	500,000	流動性供給	
	H24.3.27	10,300,000	10,300,000	流動性供給	
	H24.4.10	1,800,000	1,800,000	流動性供給	
	H25.11.6	3,000,000	3,000,000	流動性供給	
	H26.3.14	10,000,000	10,000,000	流動性供給	
	H26.5.7	15,600,000	15,600,000	流動性供給	
	H26.11.11	103,300,000	103,300,000	流動性供給	
	H27.2.13	4,000,000	4,000,000	流動性供給	
	H27.7.28	23,500,000	23,500,000	流動性供給	
	H27.8.24	5,100,000	5,100,000	流動性供給	
	H27.10.20	24,700,000	24,700,000	流動性供給	
	H27.12.14	6,100,000	6,100,000	流動性供給	
	H28.9.27	100,000	100,000	流動性供給	
H30.3.23	13,800,000	13,800,000	流動性供給		
H30.5.25	600,000	600,000	流動性供給		
H30.12.25	900,000	900,000	流動性供給		
H31.2.22	1,100,000	1,100,000	流動性供給		
	第122回 小計		1,501,400,000	1,501,400,000	

35. 現 存 国 債 の 普通国債及び財政投融资

名 称	記 号	発 行 日	発 行 額	平成30年度末現在額	発 行 方 法
利付国庫債券(20年)	第123回	年 月 日	千円	千円	
		H22.12.20	1,002,400,000	1,002,400,000	価格コンベンショナル
			96,900,000	96,900,000	第Ⅰ非価格競争
			97,900,000	97,900,000	第Ⅱ非価格競争
		H23.1.25	1,001,000,000	1,001,000,000	価格コンベンショナル
			98,700,000	98,700,000	第Ⅰ非価格競争
			160,000,000	160,000,000	第Ⅱ非価格競争
		H23.7.14	25,100,000	25,100,000	流動性供給
		H23.8.9	44,100,000	44,100,000	流動性供給
		H26.3.14	29,000,000	29,000,000	流動性供給
		H27.5.8	3,000,000	3,000,000	流動性供給
		H28.1.28	14,000,000	14,000,000	流動性供給
	H28.9.27	18,100,000	18,100,000	流動性供給	
	H30.2.22	4,600,000	4,600,000	流動性供給	
	H31.1.21	2,600,000	2,600,000	流動性供給	
	第123回 小計		2,597,400,000	2,597,400,000	
	第124回	H23.2.25	1,004,700,000	1,004,700,000	価格コンベンショナル
			94,400,000	94,400,000	第Ⅰ非価格競争
			144,200,000	144,200,000	第Ⅱ非価格競争
		H23.7.14	2,500,000	2,500,000	流動性供給
		H23.11.11	13,200,000	13,200,000	流動性供給
		H24.6.5	24,900,000	24,900,000	流動性供給
		H24.8.14	2,000,000	2,000,000	流動性供給
H24.9.24		2,500,000	2,500,000	流動性供給	
H25.3.22		2,000,000	2,000,000	流動性供給	
H25.6.14	17,300,000	17,300,000	流動性供給		

名 称 別 要 項

特別会計国債 (182)

発行価格	利率	利回り	償還期限	利子支払期	4条	特例	出納	借換	前倒	財投	年金	復興
100円につき円	年 %	年 %	年 月 日	月 日・月 日								
100.37	2.1	2.073	R12.12.20	6.20・12.20	○			○		○		
100.37	2.1	2.073	R12.12.20	6.20・12.20				○				
100.37	2.1	2.073	R12.12.20	6.20・12.20					○			
100.77	2.1	2.045	R12.12.20	6.20・12.20	○			○	○	○		
100.77	2.1	2.045	R12.12.20	6.20・12.20					○			
100.77	2.1	2.045	R12.12.20	6.20・12.20					○			
102.897 以上	2.1	1.896 以下	R12.12.20	6.20・12.20				○				
105.981 以上	2.1	1.690 以下	R12.12.20	6.20・12.20				○				
113.467 以上	2.1	1.143 以下	R12.12.20	6.20・12.20					○			
119.158 以上	2.1	0.733 以下	R12.12.20	6.20・12.20				○				
122.313 以上	2.1	0.492 以下	R12.12.20	6.20・12.20				○				
128.186 以上	2.1	0.093 以下	R12.12.20	6.20・12.20				○				
123.974 以上	2.1	0.186 以下	R12.12.20	6.20・12.20					○			
123.413 以上	2.1	0.109 以下	R12.12.20	6.20・12.20					○			
99.29	2.0	2.050	R12.12.20	6.20・12.20	○				○	○		
99.29	2.0	2.050	R12.12.20	6.20・12.20					○			
99.29	2.0	2.050	R12.12.20	6.20・12.20					○			
101.275 以上	2.0	1.910 以下	R12.12.20	6.20・12.20				○				
104.447 以上	2.0	1.692 以下	R12.12.20	6.20・12.20				○				
106.650 以上	2.0	1.539 以下	R12.12.20	6.20・12.20				○				
107.241 以上	2.0	1.497 以下	R12.12.20	6.20・12.20				○				
105.946 以上	2.0	1.580 以下	R12.12.20	6.20・12.20				○				
109.212 以上	2.0	1.356 以下	R12.12.20	6.20・12.20		○						
105.922 以上	2.0	1.569 以下	R12.12.20	6.20・12.20				○				

35. 現 存 国 債 の 普通国債及び財政投融资

名 称	記 号	発 行 日	発 行 額	平成30年度末現在額	発 行 方 法	
利付国庫債券(20年)	第124回	年 月 日	千円	千円		
		H25.11.6	6,400,000	6,400,000	流 動 性 供 給	
		H26.3.14	2,500,000	2,500,000	流 動 性 供 給	
		H26.5.7	29,200,000	29,200,000	流 動 性 供 給	
		H26.6.12	600,000	600,000	流 動 性 供 給	
		H26.12.8	100,000	100,000	流 動 性 供 給	
		H27.1.20	4,900,000	4,900,000	流 動 性 供 給	
		H27.3.12	9,500,000	9,500,000	流 動 性 供 給	
		H27.6.11	40,000,000	40,000,000	流 動 性 供 給	
		H28.5.26	13,300,000	13,300,000	流 動 性 供 給	
		H28.9.27	24,000,000	24,000,000	流 動 性 供 給	
		H30.2.22	7,100,000	7,100,000	流 動 性 供 給	
		H30.9.4	500,000	500,000	流 動 性 供 給	
	H31.1.21	31,500,000	31,500,000	流 動 性 供 給		
	第124回 小計		1,477,300,000	1,477,300,000		
	第125回	H23.3.22		1,007,200,000	1,007,200,000	価 格 コ ン ベ ン シ ョ ナ ル
				91,600,000	91,600,000	第 I 非 価 格 競 争
				155,900,000	155,900,000	第 II 非 価 格 競 争
		H23.11.11		26,600,000	26,600,000	流 動 性 供 給
		H23.12.9		1,900,000	1,900,000	流 動 性 供 給
H24.1.12			18,700,000	18,700,000	流 動 性 供 給	
H24.2.10			5,000,000	5,000,000	流 動 性 供 給	
H24.4.10			4,800,000	4,800,000	流 動 性 供 給	
H24.6.5			3,000,000	3,000,000	流 動 性 供 給	
H24.8.14			5,000,000	5,000,000	流 動 性 供 給	
H25.1.22		3,000,000	3,000,000	流 動 性 供 給		

名 称 別 要 項

特別会計国債 (183)

発行価格	利率	利回り	償還期限	利子支払期	4条	特例	出納	借換	前倒	財投	年金	復興
100円につき円	年 %	年 %	年 月 日	月 日・月 日								
110.748 以上	2.0	1.239 以下	R12.12.20	6.20・12.20				○				
111.981 以上	2.0	1.148 以下	R12.12.20	6.20・12.20					○			
112.064 以上	2.0	1.137 以下	R12.12.20	6.20・12.20				○				
112.599 以上	2.0	1.099 以下	R12.12.20	6.20・12.20				○				
116.390 以上	2.0	0.840 以下	R12.12.20	6.20・12.20					○			
120.689 以上	2.0	0.580 以下	R12.12.20	6.20・12.20					○			
115.916 以上	2.0	0.855 以下	R12.12.20	6.20・12.20					○			
115.630 以上	2.0	0.859 以下	R12.12.20	6.20・12.20				○				
128.354 以上	2.0	0.042 以下	R12.12.20	6.20・12.20				○				
126.657 以上	2.0	0.100 以下	R12.12.20	6.20・12.20				○				
122.721 以上	2.0	0.186 以下	R12.12.20	6.20・12.20					○			
121.218 以上	2.0	0.226 以下	R12.12.20	6.20・12.20					○			
122.237 以上	2.0	0.109 以下	R12.12.20	6.20・12.20					○			
100.97	2.2	2.130	R13. 3.20	9.20・3.20		○		○	○	○		
100.97	2.2	2.130	R13. 3.20	9.20・3.20					○			
100.97	2.2	2.130	R13. 3.20	9.20・3.20					○			
107.625 以上	2.2	1.678 以下	R13. 3.20	9.20・3.20				○				
107.493 以上	2.2	1.685 以下	R13. 3.20	9.20・3.20				○				
107.669 以上	2.2	1.672 以下	R13. 3.20	9.20・3.20					○			
107.785 以上	2.2	1.663 以下	R13. 3.20	9.20・3.20					○			
107.133 以上	2.2	1.702 以下	R13. 3.20	9.20・3.20				○				
109.874 以上	2.2	1.524 以下	R13. 3.20	9.20・3.20				○				
110.306 以上	2.2	1.492 以下	R13. 3.20	9.20・3.20				○				
108.716 以上	2.2	1.582 以下	R13. 3.20	9.20・3.20		○						

35. 現 存 国 債 の 普通国債及び財政投融资

名 称	記 号	発 行 日	発 行 額	平成30年度末現在額	発 行 方 法
利付国庫債券(20年)	第125回	年 月 日	千円	千円	
		H25. 2.13	5,900,000	5,900,000	流 動 性 供 給
		H25. 3.22	900,000	900,000	流 動 性 供 給
		H25. 5.10	1,200,000	1,200,000	流 動 性 供 給
		H25. 6.14	36,400,000	36,400,000	流 動 性 供 給
		H25. 8. 8	5,200,000	5,200,000	流 動 性 供 給
		H25.10. 7	15,000,000	15,000,000	流 動 性 供 給
		H25.11. 6	19,600,000	19,600,000	流 動 性 供 給
		H25.12. 5	17,400,000	17,400,000	流 動 性 供 給
		H26. 3.14	17,800,000	17,800,000	流 動 性 供 給
		H26. 4.11	3,500,000	3,500,000	流 動 性 供 給
		H26. 9. 9	4,500,000	4,500,000	流 動 性 供 給
		H26.12. 8	100,000	100,000	流 動 性 供 給
		H27. 4. 9	4,400,000	4,400,000	流 動 性 供 給
		H27.12.14	1,800,000	1,800,000	流 動 性 供 給
		H28. 5.26	4,900,000	4,900,000	流 動 性 供 給
		H28. 9.27	92,100,000	92,100,000	流 動 性 供 給
		H28.10.24	1,400,000	1,400,000	流 動 性 供 給
		H28.11.25	40,200,000	40,200,000	流 動 性 供 給
		H29. 7.25	1,600,000	1,600,000	流 動 性 供 給
		H30. 2.22	9,800,000	9,800,000	流 動 性 供 給
		H30. 4.12	14,100,000	14,100,000	流 動 性 供 給
H31. 2.22	300,000	300,000	流 動 性 供 給		
第125回 小計		1,620,800,000	1,620,800,000		
第126回	H23. 4.26	1,002,500,000	1,002,500,000	価 格 コ ン ベ ン シ ョ ナ ル	
		96,700,000	96,700,000	第 I 非 価 格 競 争	

名 称 別 要 項

特別会計国債 (184)

発行価格	利率	利回り	償還期限	利子支払期	4条	特例	出納	借換	前倒	財投	年金	復興
100円につき円	年 %	年 %	年 月 日	月 日・月 日								
108.282 以上	2.2	1.609 以下	R13. 3.20	9.20・3.20		○						
112.111 以上	2.2	1.362 以下	R13. 3.20	9.20・3.20		○						
113.176 以上	2.2	1.292 以下	R13. 3.20	9.20・3.20				○				
108.766 以上	2.2	1.569 以下	R13. 3.20	9.20・3.20				○				
109.844 以上	2.2	1.494 以下	R13. 3.20	9.20・3.20				○				
112.816 以上	2.2	1.299 以下	R13. 3.20	9.20・3.20				○				
113.572 以上	2.2	1.249 以下	R13. 3.20	9.20・3.20				○				
113.796 以上	2.2	1.232 以下	R13. 3.20	9.20・3.20				○				
114.828 以上	2.2	1.157 以下	R13. 3.20	9.20・3.20					○			
114.902 以上	2.2	1.149 以下	R13. 3.20	9.20・3.20				○				
116.803 以上	2.2	1.013 以下	R13. 3.20	9.20・3.20				○				
119.305 以上	2.2	0.850 以下	R13. 3.20	9.20・3.20					○			
120.222 以上	2.2	0.775 以下	R13. 3.20	9.20・3.20				○				
122.047 以上	2.2	0.619 以下	R13. 3.20	9.20・3.20				○				
131.582 以上	2.2	0.052 以下	R13. 3.20	9.20・3.20				○				
129.763 以上	2.2	0.111 以下	R13. 3.20	9.20・3.20				○				
129.927 以上	2.2	0.094 以下	R13. 3.20	9.20・3.20					○			
128.315 以上	2.2	0.173 以下	R13. 3.20	9.20・3.20					○			
126.276 以上	2.2	0.218 以下	R13. 3.20	9.20・3.20				○				
125.540 以上	2.2	0.196 以下	R13. 3.20	9.20・3.20					○			
125.936 以上	2.2	0.155 以下	R13. 3.20	9.20・3.20				○				
125.752 以上	2.2	0.053 以下	R13. 3.20	9.20・3.20					○			
99.60	2.0	2.028	R13. 3.20	9.20・3.20	○			○		○		
99.60	2.0	2.028	R13. 3.20	9.20・3.20				○				

35. 現 存 国 債 の 普通国債及び財政投融资

名 称	記 号	発 行 日	発 行 額	平成30年度末現在額	発 行 方 法
利付国庫債券(20年)	第126回	年 月 日	千円	千円	
		H23. 4.26	11,200,000	11,200,000	第Ⅱ非価格競争
		H23.11.11	4,400,000	4,400,000	流動性供給
		H23.12. 9	9,000,000	9,000,000	流動性供給
		H24. 3.27	24,500,000	24,500,000	流動性供給
		H24. 4.10	8,900,000	8,900,000	流動性供給
		H24. 6. 5	6,600,000	6,600,000	流動性供給
		H25. 1.22	4,500,000	4,500,000	流動性供給
		H25. 3.22	7,500,000	7,500,000	流動性供給
		H25. 4. 9	4,000,000	4,000,000	流動性供給
		H25. 8. 8	25,000,000	25,000,000	流動性供給
		H25.11. 6	1,200,000	1,200,000	流動性供給
		H25.12. 5	30,600,000	30,600,000	流動性供給
		H26. 3.14	11,000,000	11,000,000	流動性供給
		H26. 4.11	7,700,000	7,700,000	流動性供給
		H26. 6.12	1,000,000	1,000,000	流動性供給
		H26. 8.11	3,800,000	3,800,000	流動性供給
		H26. 9. 9	86,900,000	86,900,000	流動性供給
		H27. 3.12	11,200,000	11,200,000	流動性供給
		H27. 4. 9	31,100,000	31,100,000	流動性供給
		H28. 5.26	10,300,000	10,300,000	流動性供給
		H28. 7.26	2,500,000	2,500,000	流動性供給
		H28. 9.27	900,000	900,000	流動性供給
H29. 9.26	20,000,000	20,000,000	流動性供給		
H30. 4.12	10,600,000	10,600,000	流動性供給		
H30.10.24	17,600,000	17,600,000	流動性供給		

名 称 別 要 項

特別会計国債 (185)

発行価格	利率	利回り	償還期限	利子支払期	4条	特例	出納	借換	前倒	財投	年金	復興
100円につき円 99.60	年 % 2.0	年 % 2.028	年 月 日 R13. 3.20	月 日・月 日 9.20・3.20				○				
104.338 以上	2.0	1.702 以下	R13. 3.20	9.20・3.20				○				
104.264 以上	2.0	1.706 以下	R13. 3.20	9.20・3.20				○				
104.006 以上	2.0	1.720 以下	R13. 3.20	9.20・3.20					○			
103.896 以上	2.0	1.727 以下	R13. 3.20	9.20・3.20				○				
106.548 以上	2.0	1.550 以下	R13. 3.20	9.20・3.20				○				
105.568 以上	2.0	1.604 以下	R13. 3.20	9.20・3.20		○						
108.921 以上	2.0	1.381 以下	R13. 3.20	9.20・3.20		○						
116.904 以上	2.0	0.905 以下	R13. 3.20	9.20・3.20				○				
106.728 以上	2.0	1.516 以下	R13. 3.20	9.20・3.20				○				
110.560 以上	2.0	1.259 以下	R13. 3.20	9.20・3.20				○				
110.708 以上	2.0	1.247 以下	R13. 3.20	9.20・3.20				○				
111.794 以上	2.0	1.169 以下	R13. 3.20	9.20・3.20					○			
111.860 以上	2.0	1.162 以下	R13. 3.20	9.20・3.20				○				
112.439 以上	2.0	1.119 以下	R13. 3.20	9.20・3.20				○				
113.641 以上	2.0	1.037 以下	R13. 3.20	9.20・3.20				○				
113.794 以上	2.0	1.024 以下	R13. 3.20	9.20・3.20				○				
115.710 以上	2.0	0.881 以下	R13. 3.20	9.20・3.20					○			
117.234 以上	2.0	0.784 以下	R13. 3.20	9.20・3.20				○				
128.641 以上	2.0	0.052 以下	R13. 3.20	9.20・3.20				○				
130.310 以上	2.0	△0.053 以下	R13. 3.20	9.20・3.20				○				
127.113 以上	2.0	0.100 以下	R13. 3.20	9.20・3.20				○				
124.180 以上	2.0	0.166 以下	R13. 3.20	9.20・3.20					○			
123.430 以上	2.0	0.153 以下	R13. 3.20	9.20・3.20				○				
120.804 以上	2.0	0.267 以下	R13. 3.20	9.20・3.20					○			

35. 現 存 国 債 の 普通国債及び財政投融资

名 称	記 号	発 行 日	発 行 額	平成30年度末現在額	発 行 方 法
		年 月 日	千円	千円	
利付国庫債券(20年)	第126回	H30.11.26	1,000,000	1,000,000	流 動 性 供 給
	第126回 小計		1,452,200,000	1,452,200,000	
	第127回	H23. 5.31	1,000,700,000	1,000,700,000	価 格 コ ン ベ ン シ ョ ナ ル
			99,100,000	99,100,000	第 I 非 価 格 競 争
			11,900,000	11,900,000	第 II 非 価 格 競 争
		H23.10.12	500,000	500,000	流 動 性 供 給
		H25. 3.22	35,200,000	35,200,000	流 動 性 供 給
		H25. 5.10	5,000,000	5,000,000	流 動 性 供 給
		H25. 8. 8	1,500,000	1,500,000	流 動 性 供 給
		H27. 1.20	3,500,000	3,500,000	流 動 性 供 給
		H27. 9. 7	4,600,000	4,600,000	流 動 性 供 給
		H27.10.20	54,300,000	54,300,000	流 動 性 供 給
		H28. 7.26	7,800,000	7,800,000	流 動 性 供 給
		H28. 9.27	2,000,000	2,000,000	流 動 性 供 給
		H29. 9.26	8,000,000	8,000,000	流 動 性 供 給
		H29.10.17	78,700,000	78,700,000	流 動 性 供 給
		H30.11.26	7,300,000	7,300,000	流 動 性 供 給
		H31. 2.22	11,700,000	11,700,000	流 動 性 供 給
	第127回 小計		1,331,800,000	1,331,800,000	
	第128回	H23. 6.20	1,017,000,000	1,017,000,000	価 格 コ ン ベ ン シ ョ ナ ル
			82,500,000	82,500,000	第 I 非 価 格 競 争
			3,000,000	3,000,000	第 II 非 価 格 競 争
		H23. 7.26	1,003,200,000	1,003,200,000	価 格 コ ン ベ ン シ ョ ナ ル
			95,600,000	95,600,000	第 I 非 価 格 競 争
			5,000,000	5,000,000	第 II 非 価 格 競 争

名 称 別 要 項

特別会計国債 (186)

発行価格	利率	利回り	償還期限	利子支払期	4条	特例	出納	借換	前倒	財投	年金	復興
100円につき円	年 %	年 %	年 月 日	月 日・月 日								
121.541 以上	2.0	0.206 以下	R13. 3.20	9.20・3.20					○			
99.85	1.9	1.910	R13. 3.20	9.20・3.20	○			○		○		
99.85	1.9	1.910	R13. 3.20	9.20・3.20				○				
99.85	1.9	1.910	R13. 3.20	9.20・3.20				○				
103.329 以上	1.9	1.673 以下	R13. 3.20	9.20・3.20				○				
107.310 以上	1.9	1.392 以下	R13. 3.20	9.20・3.20		○						
108.461 以上	1.9	1.315 以下	R13. 3.20	9.20・3.20				○				
105.250 以上	1.9	1.522 以下	R13. 3.20	9.20・3.20				○				
119.152 以上	1.9	0.600 以下	R13. 3.20	9.20・3.20					○			
115.788 以上	1.9	0.763 以下	R13. 3.20	9.20・3.20				○				
117.053 以上	1.9	0.678 以下	R13. 3.20	9.20・3.20					○			
128.814 以上	1.9	△0.052 以下	R13. 3.20	9.20・3.20				○				
125.614 以上	1.9	0.104 以下	R13. 3.20	9.20・3.20				○				
122.845 以上	1.9	0.167 以下	R13. 3.20	9.20・3.20					○			
121.965 以上	1.9	0.216 以下	R13. 3.20	9.20・3.20					○			
120.297 以上	1.9	0.209 以下	R13. 3.20	9.20・3.20					○			
122.153 以上	1.9	0.053 以下	R13. 3.20	9.20・3.20					○			
99.70	1.9	1.920	R13. 6.20	6.20・12.20	○			○				
99.70	1.9	1.920	R13. 6.20	6.20・12.20				○				
99.70	1.9	1.920	R13. 6.20	6.20・12.20				○				
100.63	1.9	1.856	R13. 6.20	6.20・12.20	○			○				
100.63	1.9	1.856	R13. 6.20	6.20・12.20				○				
100.63	1.9	1.856	R13. 6.20	6.20・12.20				○				

35. 現 存 国 債 の 普通国債及び財政投融资

名 称	記 号	発 行 日	発 行 額	平成30年度末現在額	発 行 方 法	
		年 月 日	千円	千円		
利付国庫債券(20年)	第128回	H24. 3.27	26,500,000	26,500,000	流 動 性 供 給	
		H24. 4.10	6,600,000	6,600,000	流 動 性 供 給	
		H25.11. 6	5,000,000	5,000,000	流 動 性 供 給	
		H26. 1.21	6,000,000	6,000,000	流 動 性 供 給	
		H27. 3.12	5,000,000	5,000,000	流 動 性 供 給	
		H27. 8.10	42,100,000	42,100,000	流 動 性 供 給	
		H27.10. 8	5,000,000	5,000,000	流 動 性 供 給	
		H27.11. 5	2,000,000	2,000,000	流 動 性 供 給	
		H28. 2.16	50,000,000	50,000,000	流 動 性 供 給	
		H28. 9.27	47,000,000	47,000,000	流 動 性 供 給	
		H28.12.26	3,200,000	3,200,000	流 動 性 供 給	
		H29. 7.25	3,100,000	3,100,000	流 動 性 供 給	
		H29.10.17	400,000	400,000	流 動 性 供 給	
		H30. 7.19	18,700,000	18,700,000	流 動 性 供 給	
		H30.10.24	1,400,000	1,400,000	流 動 性 供 給	
		H31. 3.15	25,500,000	25,500,000	流 動 性 供 給	
	第128回 小計			2,453,800,000	2,453,800,000	
	第129回	H23. 8.30		1,004,400,000	1,004,400,000	価格コンベンショナル
				94,700,000	94,700,000	第Ⅰ非価格競争
				150,800,000	150,800,000	第Ⅱ非価格競争
		H24. 3.27	20,000,000	20,000,000	流 動 性 供 給	
		H25.11. 6	5,000,000	5,000,000	流 動 性 供 給	
		H26. 6.12	15,000,000	15,000,000	流 動 性 供 給	
		H27.11. 5	30,300,000	30,300,000	流 動 性 供 給	
	H28. 9.27	2,400,000	2,400,000	流 動 性 供 給		

名 称 別 要 項

特別会計国債 (187)

発行価格	利率	利回り	償還期限	利子支払期	4条	特例	出納	借換	前倒	財投	年金	復興
100円につき円	年 %	年 %	年 月 日	月 日・月 日								
102.320 以上	1.9	1.739 以下	R13. 6.20	6.20・12.20					○			
102.199 以上	1.9	1.747 以下	R13. 6.20	6.20・12.20				○				
108.679 以上	1.9	1.295 以下	R13. 6.20	6.20・12.20				○				
109.169 以上	1.9	1.258 以下	R13. 6.20	6.20・12.20					○			
114.162 以上	1.9	0.902 以下	R13. 6.20	6.20・12.20					○			
115.060 以上	1.9	0.826 以下	R13. 6.20	6.20・12.20				○				
116.940 以上	1.9	0.702 以下	R13. 6.20	6.20・12.20					○			
116.980 以上	1.9	0.695 以下	R13. 6.20	6.20・12.20					○			
122.475 以上	1.9	0.355 以下	R13. 6.20	6.20・12.20				○				
125.780 以上	1.9	0.119 以下	R13. 6.20	6.20・12.20				○				
123.129 以上	1.9	0.246 以下	R13. 6.20	6.20・12.20					○			
122.450 以上	1.9	0.233 以下	R13. 6.20	6.20・12.20				○				
122.187 以上	1.9	0.227 以下	R13. 6.20	6.20・12.20					○			
122.041 以上	1.9	0.159 以下	R13. 6.20	6.20・12.20				○				
119.799 以上	1.9	0.280 以下	R13. 6.20	6.20・12.20					○			
122.329 以上	1.9	0.065 以下	R13. 6.20	6.20・12.20					○			
99.17	1.8	1.857	R13. 6.20	6.20・12.20				○				
99.17	1.8	1.857	R13. 6.20	6.20・12.20				○				
99.17	1.8	1.857	R13. 6.20	6.20・12.20				○				
100.676 以上	1.8	1.753 以下	R13. 6.20	6.20・12.20					○			
107.060 以上	1.8	1.307 以下	R13. 6.20	6.20・12.20				○				
109.128 以上	1.8	1.158 以下	R13. 6.20	6.20・12.20				○				
115.441 以上	1.8	0.703 以下	R13. 6.20	6.20・12.20					○			
124.332 以上	1.8	0.119 以下	R13. 6.20	6.20・12.20				○				

35. 現 存 国 債 の 普通国債及び財政投融资

名 称	記 号	発 行 日	発 行 額	平成30年度末現在額	発 行 方 法
利付国庫債券(20年)	第129回	年 月 日	千円	千円	
		H28.11.25	800,000	800,000	流 動 性 供 給
		H28.12.26	5,800,000	5,800,000	流 動 性 供 給
		H29. 2.23	300,000	300,000	流 動 性 供 給
	第129回 小計		1,329,500,000	1,329,500,000	
	第130回	H23. 9.20	1,005,500,000	1,005,500,000	価格コンベンショナル
			93,600,000	93,600,000	第 I 非価格競争
			163,900,000	163,900,000	第 II 非価格競争
		H23.10.25	999,000,000	999,000,000	価格コンベンショナル
			99,900,000	99,900,000	第 I 非価格競争
			500,000	500,000	第 II 非価格競争
		H27.12. 7	5,000,000	5,000,000	流 動 性 供 給
		H28. 2. 8	20,000,000	20,000,000	流 動 性 供 給
		H28. 7.26	3,000,000	3,000,000	流 動 性 供 給
		H28. 9.27	32,000,000	32,000,000	流 動 性 供 給
		H28.12.26	11,400,000	11,400,000	流 動 性 供 給
		H29. 3.30	1,100,000	1,100,000	流 動 性 供 給
		H29. 7.25	35,600,000	35,600,000	流 動 性 供 給
		H29. 9.26	200,000	200,000	流 動 性 供 給
		H29.10.17	1,800,000	1,800,000	流 動 性 供 給
H30. 3.23		100,000	100,000	流 動 性 供 給	
H30.10.24		64,500,000	64,500,000	流 動 性 供 給	
H30.11.26	1,900,000	1,900,000	流 動 性 供 給		
H30.12.25	1,400,000	1,400,000	流 動 性 供 給		
H31. 2.22	6,100,000	6,100,000	流 動 性 供 給		
第130回 小計		2,546,500,000	2,546,500,000		

35. 現 存 国 債 の 普通国債及び財政投融资

名 称	記 号	発 行 日	発 行 額	平成30年度末現在額	発 行 方 法
利付国庫債券(20年)	第131回	年 月 日	千円	千円	
		H23.11.28	1,000,200,000	1,000,200,000	価格コンベンショナル
			99,100,000	99,100,000	第 I 非価格競争
		H24. 4.10	17,300,000	17,300,000	流 動 性 供 給
		H24.11. 8	10,900,000	10,900,000	流 動 性 供 給
		H25. 1.22	17,400,000	17,400,000	流 動 性 供 給
		H25. 6.14	4,400,000	4,400,000	流 動 性 供 給
		H25. 8. 8	2,000,000	2,000,000	流 動 性 供 給
		H25.11. 6	7,000,000	7,000,000	流 動 性 供 給
		H26. 3.14	2,500,000	2,500,000	流 動 性 供 給
		H26.10.15	700,000	700,000	流 動 性 供 給
		H27. 1.20	300,000	300,000	流 動 性 供 給
		H27. 4. 9	16,000,000	16,000,000	流 動 性 供 給
		H27. 7.16	600,000	600,000	流 動 性 供 給
		H27. 8.10	2,500,000	2,500,000	流 動 性 供 給
		H27. 9. 7	33,800,000	33,800,000	流 動 性 供 給
		H27.10. 8	20,600,000	20,600,000	流 動 性 供 給
		H28. 2. 8	35,400,000	35,400,000	流 動 性 供 給
		H28. 8.29	1,500,000	1,500,000	流 動 性 供 給
		H28. 9.27	10,100,000	10,100,000	流 動 性 供 給
		H29. 7.25	5,900,000	5,900,000	流 動 性 供 給
		H29. 9.26	1,400,000	1,400,000	流 動 性 供 給
		H29.10.17	11,400,000	11,400,000	流 動 性 供 給
H29.11.24	4,200,000	4,200,000	流 動 性 供 給		
H30.10.24	2,000,000	2,000,000	流 動 性 供 給		
	第131回 小計		1,307,200,000	1,307,200,000	

35. 現 存 国 債 の 普通国債及び財政投融资

名 称	記 号	発 行 日	発 行 額	平成30年度末現在額	発 行 方 法
利付国庫債券(20年)	第132回	年 月 日	千円	千円	
		H23.12.20	1,008,000,000	1,008,000,000	価格コンベンショナル
			91,300,000	91,300,000	第 I 非価格競争
		H24. 7. 9	71,300,000	71,300,000	流 動 性 供 給
		H24. 8.14	23,800,000	23,800,000	流 動 性 供 給
		H24. 9.24	12,900,000	12,900,000	流 動 性 供 給
		H24.10. 4	47,000,000	47,000,000	流 動 性 供 給
		H24.12.13	2,300,000	2,300,000	流 動 性 供 給
		H25.11. 6	4,500,000	4,500,000	流 動 性 供 給
		H26. 1.21	15,700,000	15,700,000	流 動 性 供 給
		H26. 2.14	33,100,000	33,100,000	流 動 性 供 給
		H26. 3.14	5,500,000	5,500,000	流 動 性 供 給
		H26. 4.11	10,500,000	10,500,000	流 動 性 供 給
		H26. 5. 7	19,000,000	19,000,000	流 動 性 供 給
		H26. 9. 9	77,900,000	77,900,000	流 動 性 供 給
		H26.10.15	4,500,000	4,500,000	流 動 性 供 給
		H26.12. 8	2,500,000	2,500,000	流 動 性 供 給
		H27. 2.13	41,100,000	41,100,000	流 動 性 供 給
		H27. 4. 9	2,600,000	2,600,000	流 動 性 供 給
		H27. 5. 8	2,500,000	2,500,000	流 動 性 供 給
		H27. 6.11	8,100,000	8,100,000	流 動 性 供 給
		H27. 7.16	2,300,000	2,300,000	流 動 性 供 給
		H27.10. 8	7,300,000	7,300,000	流 動 性 供 給
H27.11. 5	20,700,000	20,700,000	流 動 性 供 給		
H28. 1.19	180,000,000	180,000,000	流 動 性 供 給		
H28. 6.21	5,500,000	5,500,000	流 動 性 供 給		

名 称 別 要 項

特別会計国債 (190)

発行価格	利率	利回り	償還期限	利子支払期	4条	特例	出納	借換	前倒	財投	年金	復興
100円につき円	年 %	年 %	年 月 日	月 日・月 日								
99.27	1.7	1.749	R13.12.20	6.20・12.20	○	○				○		
99.27	1.7	1.749	R13.12.20	6.20・12.20		○						
100.988 以上	1.7	1.633 以下	R13.12.20	6.20・12.20				○				
101.823 以上	1.7	1.577 以下	R13.12.20	6.20・12.20				○				
100.422 以上	1.7	1.671 以下	R13.12.20	6.20・12.20				○				
101.127 以上	1.7	1.623 以下	R13.12.20	6.20・12.20					○			
101.384 以上	1.7	1.605 以下	R13.12.20	6.20・12.20		○						
104.958 以上	1.7	1.359 以下	R13.12.20	6.20・12.20				○				
105.291 以上	1.7	1.334 以下	R13.12.20	6.20・12.20					○			
105.947 以上	1.7	1.290 以下	R13.12.20	6.20・12.20					○			
106.264 以上	1.7	1.268 以下	R13.12.20	6.20・12.20					○			
106.396 以上	1.7	1.258 以下	R13.12.20	6.20・12.20				○				
106.483 以上	1.7	1.251 以下	R13.12.20	6.20・12.20				○				
108.601 以上	1.7	1.107 以下	R13.12.20	6.20・12.20				○				
109.317 以上	1.7	1.059 以下	R13.12.20	6.20・12.20				○				
111.207 以上	1.7	0.937 以下	R13.12.20	6.20・12.20					○			
111.476 以上	1.7	0.914 以下	R13.12.20	6.20・12.20					○			
112.363 以上	1.7	0.854 以下	R13.12.20	6.20・12.20				○				
112.738 以上	1.7	0.828 以下	R13.12.20	6.20・12.20				○				
110.633 以上	1.7	0.955 以下	R13.12.20	6.20・12.20				○				
111.116 以上	1.7	0.921 以下	R13.12.20	6.20・12.20				○				
113.673 以上	1.7	0.753 以下	R13.12.20	6.20・12.20					○			
113.779 以上	1.7	0.743 以下	R13.12.20	6.20・12.20					○			
115.596 以上	1.7	0.623 以下	R13.12.20	6.20・12.20				○				
126.583 以上	1.7	△0.012 以下	R13.12.20	6.20・12.20				○				

35. 現 存 国 債 の 普通国債及び財政投融资

名 称	記 号	発 行 日	発 行 額	平成30年度末現在額	発 行 方 法	
		年 月 日	千円	千円		
利付国庫債券(20年)	第132回	H28. 8.29	20,100,000	20,100,000	流 動 性 供 給	
		H28. 9.27	13,800,000	13,800,000	流 動 性 供 給	
		H29. 3.30	13,600,000	13,600,000	流 動 性 供 給	
		H29.11.24	1,700,000	1,700,000	流 動 性 供 給	
		H30. 2.22	4,000,000	4,000,000	流 動 性 供 給	
		H30. 7.19	11,400,000	11,400,000	流 動 性 供 給	
	第132回 小計		1,764,500,000	1,764,500,000		
	第133回	H24. 1.31	1,005,000,000	1,005,000,000	価 格 コ ン ベ ン シ ョ ナ ル	
			93,800,000	93,800,000	第 I 非 価 格 競 争	
			3,400,000	3,400,000	第 II 非 価 格 競 争	
		H24. 2.28	1,002,300,000	1,002,300,000	価 格 コ ン ベ ン シ ョ ナ ル	
			96,600,000	96,600,000	第 I 非 価 格 競 争	
		H24. 7. 9	1,800,000	1,800,000	流 動 性 供 給	
		H24. 8.14	14,400,000	14,400,000	流 動 性 供 給	
		H25. 8. 8	5,000,000	5,000,000	流 動 性 供 給	
		H28. 2. 8	30,000,000	30,000,000	流 動 性 供 給	
		H28. 6.21	18,000,000	18,000,000	流 動 性 供 給	
		H28. 9.27	2,400,000	2,400,000	流 動 性 供 給	
		H29. 3.30	16,100,000	16,100,000	流 動 性 供 給	
		H29. 6.26	20,900,000	20,900,000	流 動 性 供 給	
		H29. 9.26	200,000	200,000	流 動 性 供 給	
		H29.11.24	2,500,000	2,500,000	流 動 性 供 給	
		H30. 2.22	5,000,000	5,000,000	流 動 性 供 給	
		H31. 2.22	3,000,000	3,000,000	流 動 性 供 給	
		第133回 小計		2,320,400,000	2,320,400,000	

35. 現 存 国 債 の 普通国債及び財政投融资

名 称	記 号	発 行 日	発 行 額	平成30年度末現在額	発 行 方 法
利付国庫債券(20年)	第134回	年 月 日	千円	千円	
		H24. 3. 21	999,700,000	999,700,000	価格コンベンショナル
			99,500,000	99,500,000	第Ⅰ非価格競争
			27,100,000	27,100,000	第Ⅱ非価格競争
		H24.10. 4	14,300,000	14,300,000	流動性供給
		H24.11. 8	41,200,000	41,200,000	流動性供給
		H24.12.13	32,200,000	32,200,000	流動性供給
		H25. 1. 22	29,500,000	29,500,000	流動性供給
		H25. 2. 13	36,200,000	36,200,000	流動性供給
		H25. 3. 22	59,400,000	59,400,000	流動性供給
		H25. 4. 9	5,000,000	5,000,000	流動性供給
		H25. 5. 10	1,500,000	1,500,000	流動性供給
		H25. 7. 11	99,600,000	99,600,000	流動性供給
		H25.11. 6	1,200,000	1,200,000	流動性供給
		H26. 4. 11	3,200,000	3,200,000	流動性供給
		H26. 5. 7	32,800,000	32,800,000	流動性供給
		H26. 6. 12	24,600,000	24,600,000	流動性供給
		H27. 2. 13	13,900,000	13,900,000	流動性供給
		H27. 3. 12	3,000,000	3,000,000	流動性供給
		H27. 5. 8	2,000,000	2,000,000	流動性供給
		H27.11. 5	62,500,000	62,500,000	流動性供給
		H27.12. 7	2,900,000	2,900,000	流動性供給
		H28. 2. 8	59,100,000	59,100,000	流動性供給
H28. 6. 21	2,600,000	2,600,000	流動性供給		
H28. 8. 18	53,000,000	53,000,000	流動性供給		
H29. 1. 30	2,000,000	2,000,000	流動性供給		

名 称 別 要 項

特別会計国債 (192)

発行価格	利率	利回り	償還期限	利子支払期	4条	特例	出納	借換	前倒	財投	年金	復興
100円につき円	年 %	年 %	年 月 日	月 日・月 日								
100.07	1.8	1.795	R14. 3.20	9.20・3.20	○	○		○	○	○		
100.07	1.8	1.795	R14. 3.20	9.20・3.20					○			
100.07	1.8	1.795	R14. 3.20	9.20・3.20					○			
102.693 以上	1.8	1.618 以下	R14. 3.20	9.20・3.20					○			
102.231 以上	1.8	1.648 以下	R14. 3.20	9.20・3.20					○			
102.854 以上	1.8	1.606 以下	R14. 3.20	9.20・3.20		○						
101.327 以上	1.8	1.708 以下	R14. 3.20	9.20・3.20		○						
100.946 以上	1.8	1.734 以下	R14. 3.20	9.20・3.20		○						
104.713 以上	1.8	1.482 以下	R14. 3.20	9.20・3.20		○						
112.652 以上	1.8	1.005 以下	R14. 3.20	9.20・3.20				○				
105.889 以上	1.8	1.405 以下	R14. 3.20	9.20・3.20				○				
101.706 以上	1.8	1.680 以下	R14. 3.20	9.20・3.20				○				
106.263 以上	1.8	1.373 以下	R14. 3.20	9.20・3.20				○				
107.680 以上	1.8	1.274 以下	R14. 3.20	9.20・3.20				○				
107.765 以上	1.8	1.267 以下	R14. 3.20	9.20・3.20				○				
108.327 以上	1.8	1.229 以下	R14. 3.20	9.20・3.20				○				
112.833 以上	1.8	0.930 以下	R14. 3.20	9.20・3.20					○			
112.109 以上	1.8	0.971 以下	R14. 3.20	9.20・3.20					○			
114.063 以上	1.8	0.847 以下	R14. 3.20	9.20・3.20				○				
115.191 以上	1.8	0.757 以下	R14. 3.20	9.20・3.20					○			
115.369 以上	1.8	0.742 以下	R14. 3.20	9.20・3.20					○			
120.332 以上	1.8	0.447 以下	R14. 3.20	9.20・3.20				○				
128.361 以上	1.8	△0.001 以下	R14. 3.20	9.20・3.20				○				
126.283 以上	1.8	0.090 以下	R14. 3.20	9.20・3.20				○				
121.224 以上	1.8	0.328 以下	R14. 3.20	9.20・3.20					○			

35. 現 存 国 債 の 普通国債及び財政投融资

名 称	記 号	発 行 日	発 行 額	平成30年度末現在額	発 行 方 法
利付国庫債券(20年)	第134回	年 月 日	千円	千円	
		H29. 2.23	1,100,000	1,100,000	流 動 性 供 給
		H29. 3.30	27,200,000	27,200,000	流 動 性 供 給
		H29. 9.26	11,300,000	11,300,000	流 動 性 供 給
		H30. 4.12	251,100,000	251,100,000	流 動 性 供 給
		H30.11.26	21,700,000	21,700,000	流 動 性 供 給
		H30.12.25	4,000,000	4,000,000	流 動 性 供 給
	H31. 2.22	2,500,000	2,500,000	流 動 性 供 給	
	第134回 小計		2,026,900,000	2,026,900,000	
	第135回	H24. 4.26	1,090,600,000	1,090,600,000	価格コンベンショナル
			108,400,000	108,400,000	第 I 非価格競争
		H26. 5. 7	500,000	500,000	流 動 性 供 給
		H26. 6.12	9,100,000	9,100,000	流 動 性 供 給
		H26. 8.11	2,900,000	2,900,000	流 動 性 供 給
		H26.10.15	7,500,000	7,500,000	流 動 性 供 給
		H27.11. 5	1,000,000	1,000,000	流 動 性 供 給
		H28. 8.18	2,300,000	2,300,000	流 動 性 供 給
		H29. 3.30	4,500,000	4,500,000	流 動 性 供 給
		H29. 9.26	1,900,000	1,900,000	流 動 性 供 給
		H31. 2.22	4,200,000	4,200,000	流 動 性 供 給
		第135回 小計		1,232,900,000	1,232,900,000
	第136回	H24. 5.28	1,094,600,000	1,094,477,000	価格コンベンショナル
			104,700,000	104,700,000	第 I 非価格競争
		H24.10. 4	11,400,000	11,400,000	流 動 性 供 給
		H24.11. 8	9,700,000	9,700,000	流 動 性 供 給
		H24.12.13	7,500,000	7,500,000	流 動 性 供 給

名 称 別 要 項

特別会計国債 (193)

発行価格	利率	利回り	償還期限	利子支払期	4条	特例	出納	借換	前倒	財投	年金	復興
100円につき円	年 %	年 %	年 月 日	月 日・月 日								
120.478 以上	1.8	0.366 以下	R14. 3.20	9.20・3.20					○			
121.267 以上	1.8	0.313 以下	R14. 3.20	9.20・3.20					○			
122.222 以上	1.8	0.217 以下	R14. 3.20	9.20・3.20					○			
121.694 以上	1.8	0.200 以下	R14. 3.20	9.20・3.20				○				
119.861 以上	1.8	0.257 以下	R14. 3.20	9.20・3.20					○			
120.393 以上	1.8	0.215 以下	R14. 3.20	9.20・3.20					○			
121.965 以上	1.8	0.098 以下	R14. 3.20	9.20・3.20					○			
99.83	1.7	1.711	R14. 3.20	9.20・3.20	○			○		○		
99.83	1.7	1.711	R14. 3.20	9.20・3.20				○				
106.200 以上	1.7	1.274 以下	R14. 3.20	9.20・3.20				○				
106.713 以上	1.7	1.239 以下	R14. 3.20	9.20・3.20				○				
108.100 以上	1.7	1.147 以下	R14. 3.20	9.20・3.20				○				
109.109 以上	1.7	1.079 以下	R14. 3.20	9.20・3.20				○				
113.668 以上	1.7	0.761 以下	R14. 3.20	9.20・3.20					○			
124.746 以上	1.7	0.090 以下	R14. 3.20	9.20・3.20				○				
119.854 以上	1.7	0.312 以下	R14. 3.20	9.20・3.20					○			
120.818 以上	1.7	0.217 以下	R14. 3.20	9.20・3.20					○			
120.675 以上	1.7	0.098 以下	R14. 3.20	9.20・3.20					○			
99.38	1.6	1.641	R14. 3.20	9.20・3.20	○			○		○		
99.38	1.6	1.641	R14. 3.20	9.20・3.20				○				
99.366 以上	1.6	1.643 以下	R14. 3.20	9.20・3.20					○			
98.932 以上	1.6	1.673 以下	R14. 3.20	9.20・3.20					○			
99.603 以上	1.6	1.627 以下	R14. 3.20	9.20・3.20		○						

35. 現 存 国 債 の 普通国債及び財政投融资

名 称	記 号	発 行 日	発 行 額	平成30年度末現在額	発 行 方 法
利付国庫債券(20年)	第136回	年 月 日	千円	千円	
		H25. 2.13	13,800,000	13,800,000	流 動 性 供 給
		H25. 7.11	4,900,000	4,900,000	流 動 性 供 給
		H27. 2.13	5,700,000	5,700,000	流 動 性 供 給
		H27. 4. 9	5,000,000	5,000,000	流 動 性 供 給
		H29. 2.23	300,000	300,000	流 動 性 供 給
		H29. 3.30	1,600,000	1,600,000	流 動 性 供 給
		H29. 6.26	25,400,000	25,400,000	流 動 性 供 給
		H30. 2.22	200,000	200,000	流 動 性 供 給
		H30. 5.25	1,700,000	1,700,000	流 動 性 供 給
	H31. 2.22	1,000,000	1,000,000	流 動 性 供 給	
	第136回 小計		1,287,500,000	1,287,377,000	
	第137回	H24. 6.20	1,098,200,000	1,098,200,000	価 格 コ ン ベ ン シ ョ ナ ル
			100,900,000	100,900,000	第 I 非 価 格 競 争
			66,800,000	66,800,000	第 II 非 価 格 競 争
		H25. 1.22	200,000	200,000	流 動 性 供 給
		H25. 2.13	1,000,000	1,000,000	流 動 性 供 給
		H25. 5.10	1,200,000	1,200,000	流 動 性 供 給
		H25. 6.14	4,300,000	4,300,000	流 動 性 供 給
		H25.11. 6	300,000	300,000	流 動 性 供 給
H26. 1.21		3,000,000	3,000,000	流 動 性 供 給	
H26. 3.14		2,900,000	2,900,000	流 動 性 供 給	
H26. 6.12	4,600,000	4,600,000	流 動 性 供 給		
H28. 8.18	1,800,000	1,800,000	流 動 性 供 給		
H28.10.20	50,000,000	50,000,000	流 動 性 供 給		
H28.12. 8	29,700,000	29,700,000	流 動 性 供 給		

名 称 別 要 項

特別会計国債 (194)

発行価格	利率	利回り	償還期限	利子支払期	4条	特例	出納	借換	前倒	財投	年金	復興
100円につき円	年 %	年 %	年 月 日	月 日・月 日								
97.783 以上	1.6	1.755 以下	R14. 3.20	9.20・3.20		○						
98.511 以上	1.6	1.705 以下	R14. 3.20	9.20・3.20				○				
109.899 以上	1.6	0.929 以下	R14. 3.20	9.20・3.20					○			
110.698 以上	1.6	0.875 以下	R14. 3.20	9.20・3.20				○				
117.538 以上	1.6	0.371 以下	R14. 3.20	9.20・3.20					○			
118.440 以上	1.6	0.311 以下	R14. 3.20	9.20・3.20					○			
119.147 以上	1.6	0.252 以下	R14. 3.20	9.20・3.20				○				
118.431 以上	1.6	0.245 以下	R14. 3.20	9.20・3.20					○			
118.810 以上	1.6	0.201 以下	R14. 3.20	9.20・3.20				○				
119.415 以上	1.6	0.096 以下	R14. 3.20	9.20・3.20					○			
100.14	1.7	1.690	R14. 6.20	6.20・12.20	○			○				
100.14	1.7	1.690	R14. 6.20	6.20・12.20				○				
100.14	1.7	1.690	R14. 6.20	6.20・12.20				○				
99.462 以上	1.7	1.737 以下	R14. 6.20	6.20・12.20		○						
99.091 以上	1.7	1.763 以下	R14. 6.20	6.20・12.20		○						
103.865 以上	1.7	1.442 以下	R14. 6.20	6.20・12.20				○				
100.302 以上	1.7	1.679 以下	R14. 6.20	6.20・12.20				○				
104.430 以上	1.7	1.400 以下	R14. 6.20	6.20・12.20				○				
104.651 以上	1.7	1.383 以下	R14. 6.20	6.20・12.20					○			
105.764 以上	1.7	1.309 以下	R14. 6.20	6.20・12.20					○			
106.399 以上	1.7	1.264 以下	R14. 6.20	6.20・12.20				○				
124.985 以上	1.7	0.098 以下	R14. 6.20	6.20・12.20				○				
123.554 以上	1.7	0.159 以下	R14. 6.20	6.20・12.20					○			
121.497 以上	1.7	0.260 以下	R14. 6.20	6.20・12.20					○			

35. 現 存 国 債 の 普通国債及び財政投融资

名 称	記 号	発 行 日	発 行 額	平成30年度末現在額	発 行 方 法
		年 月 日	千円	千円	
利付国庫債券(20年)	第137回	H29. 6.26	39,000,000	39,000,000	流 動 性 供 給
		H29.10.17	7,200,000	7,200,000	流 動 性 供 給
		H30. 2.22	5,000,000	5,000,000	流 動 性 供 給
	第137回 小計		1,416,100,000	1,416,100,000	
	第138回	H24. 7.30	1,094,200,000	1,094,200,000	価格コンベンショナル
			104,700,000	104,700,000	第 I 非価格競争
			175,200,000	175,200,000	第 II 非価格競争
		H26. 4.11	2,500,000	2,500,000	流 動 性 供 給
		H26. 6.12	43,400,000	43,400,000	流 動 性 供 給
		H26. 8.11	800,000	800,000	流 動 性 供 給
		H27. 1.20	10,000,000	10,000,000	流 動 性 供 給
		H27. 3.12	500,000	500,000	流 動 性 供 給
		H27. 5. 8	600,000	600,000	流 動 性 供 給
		H27. 7.16	1,200,000	1,200,000	流 動 性 供 給
		H27.11. 5	900,000	900,000	流 動 性 供 給
		H28. 2. 8	24,400,000	24,400,000	流 動 性 供 給
		H28. 8.18	9,000,000	9,000,000	流 動 性 供 給
		H29. 2.23	11,100,000	11,100,000	流 動 性 供 給
		H29. 9.26	25,300,000	25,300,000	流 動 性 供 給
		H30. 9. 4	16,700,000	16,700,000	流 動 性 供 給
		H30.11.26	23,600,000	23,600,000	流 動 性 供 給
		第138回 小計		1,544,100,000	1,544,100,000
	第139回	H24. 8.27	1,094,100,000	1,094,100,000	価格コンベンショナル
			105,600,000	105,600,000	第 I 非価格競争
		H26. 4.11	5,000,000	5,000,000	流 動 性 供 給

名 称 別 要 項

特別会計国債 (195)

発行価格	利率	利回り	償還期限	利子支払期	4条	特例	出納	借換	前倒	財投	年金	復興
100円につき円	年 %	年 %	年 月 日	月 日・月 日								
120.732 以上	1.7	0.262 以下	R14. 6.20	6.20・12.20				○				
120.116 以上	1.7	0.274 以下	R14. 6.20	6.20・12.20					○			
119.984 以上	1.7	0.254 以下	R14. 6.20	6.20・12.20					○			
99.20	1.5	1.552	R14. 6.20	6.20・12.20	○			○				
99.20	1.5	1.552	R14. 6.20	6.20・12.20				○				
99.20	1.5	1.552	R14. 6.20	6.20・12.20				○				
102.490 以上	1.5	1.330 以下	R14. 6.20	6.20・12.20				○				
103.161 以上	1.5	1.284 以下	R14. 6.20	6.20・12.20				○				
104.611 以上	1.5	1.187 以下	R14. 6.20	6.20・12.20				○				
112.330 以上	1.5	0.705 以下	R14. 6.20	6.20・12.20					○			
107.459 以上	1.5	0.994 以下	R14. 6.20	6.20・12.20					○			
109.256 以上	1.5	0.878 以下	R14. 6.20	6.20・12.20				○				
107.691 以上	1.5	0.971 以下	R14. 6.20	6.20・12.20				○				
110.383 以上	1.5	0.793 以下	R14. 6.20	6.20・12.20					○			
115.649 以上	1.5	0.470 以下	R14. 6.20	6.20・12.20				○				
121.808 以上	1.5	0.101 以下	R14. 6.20	6.20・12.20				○				
116.114 以上	1.5	0.386 以下	R14. 6.20	6.20・12.20					○			
118.062 以上	1.5	0.232 以下	R14. 6.20	6.20・12.20					○			
115.831 以上	1.5	0.304 以下	R14. 6.20	6.20・12.20					○			
116.034 以上	1.5	0.274 以下	R14. 6.20	6.20・12.20					○			
99.29	1.6	1.647	R14. 6.20	6.20・12.20	○			○				
99.29	1.6	1.647	R14. 6.20	6.20・12.20				○				
104.046 以上	1.6	1.324 以下	R14. 6.20	6.20・12.20				○				

35. 現 存 国 債 の 普通国債及び財政投融资

名 称	記 号	発 行 日	発 行 額	平成30年度末現在額	発 行 方 法
		年 月 日	千円	千円	
利付国庫債券(20年)	第139回	H27.11.5	4,000,000	4,000,000	流 動 性 供 給
		H28.8.18	26,400,000	26,400,000	流 動 性 供 給
		H28.10.20	3,000,000	3,000,000	流 動 性 供 給
		H29.9.26	86,600,000	86,600,000	流 動 性 供 給
		H30.11.26	125,900,000	125,900,000	流 動 性 供 給
		H31.2.22	500,000	500,000	流 動 性 供 給
		H31.3.15	50,000,000	50,000,000	流 動 性 供 給
	第139回 小計		1,501,100,000	1,501,100,000	
	第140回	H24.9.20	1,100,400,000	1,100,400,000	価 格 コ ン ベ ン シ ョ ナ ル
			98,500,000	98,500,000	第 I 非 価 格 競 争
			50,100,000	50,100,000	第 II 非 価 格 競 争
		H24.10.22	1,095,000,000	1,095,000,000	価 格 コ ン ベ ン シ ョ ナ ル
			103,900,000	103,900,000	第 I 非 価 格 競 争
			136,900,000	136,900,000	第 II 非 価 格 競 争
		H24.11.19	1,095,900,000	1,095,900,000	価 格 コ ン ベ ン シ ョ ナ ル
			103,000,000	103,000,000	第 I 非 価 格 競 争
			25,200,000	25,200,000	第 II 非 価 格 競 争
		H25.4.9	7,000,000	7,000,000	流 動 性 供 給
		H25.6.14	20,500,000	20,500,000	流 動 性 供 給
		H26.5.7	10,400,000	10,400,000	流 動 性 供 給
		H28.2.8	1,000,000	1,000,000	流 動 性 供 給
		H28.8.18	19,500,000	19,500,000	流 動 性 供 給
		H29.2.20	39,300,000	39,300,000	流 動 性 供 給
H29.9.26		1,500,000	1,500,000	流 動 性 供 給	
H30.9.4	36,300,000	36,300,000	流 動 性 供 給		

名 称 別 要 項

特別会計国債 (196)

発行価格	利率	利回り	償還期限	利子支払期	4条	特例	出納	借換	前倒	財投	年金	復興
100円につき円	年 %	年 %	年 月 日	月 日・月 日								
111.933 以上	1.6	0.788 以下	R14. 6.20	6.20・12.20					○			
123.252 以上	1.6	0.107 以下	R14. 6.20	6.20・12.20				○				
122.063 以上	1.6	0.157 以下	R14. 6.20	6.20・12.20					○			
119.486 以上	1.6	0.232 以下	R14. 6.20	6.20・12.20					○			
117.341 以上	1.6	0.274 以下	R14. 6.20	6.20・12.20					○			
119.596 以上	1.6	0.108 以下	R14. 6.20	6.20・12.20					○			
119.575 以上	1.6	0.104 以下	R14. 6.20	6.20・12.20					○			
100.43	1.7	1.671	R14. 9.20	9.20・3.20	○			○	○			
100.43	1.7	1.671	R14. 9.20	9.20・3.20					○			
100.43	1.7	1.671	R14. 9.20	9.20・3.20				○	○			
100.16	1.7	1.689	R14. 9.20	9.20・3.20	○				○	○		
100.16	1.7	1.689	R14. 9.20	9.20・3.20					○			
100.16	1.7	1.689	R14. 9.20	9.20・3.20					○			
100.28	1.7	1.681	R14. 9.20	9.20・3.20	○				○	○		
100.28	1.7	1.681	R14. 9.20	9.20・3.20					○			
100.28	1.7	1.681	R14. 9.20	9.20・3.20					○			
110.319 以上	1.7	1.060 以下	R14. 9.20	9.20・3.20				○				
99.970 以上	1.7	1.702 以下	R14. 9.20	9.20・3.20				○				
105.509 以上	1.7	1.327 以下	R14. 9.20	9.20・3.20				○				
118.735 以上	1.7	0.482 以下	R14. 9.20	9.20・3.20				○				
125.079 以上	1.7	0.113 以下	R14. 9.20	9.20・3.20				○				
119.066 以上	1.7	0.400 以下	R14. 9.20	9.20・3.20					○			
121.099 以上	1.7	0.241 以下	R14. 9.20	9.20・3.20					○			
118.642 以上	1.7	0.314 以下	R14. 9.20	9.20・3.20					○			

35. 現 存 国 債 の 普通国債及び財政投融资

名 称	記 号	発 行 日	発 行 額	平成30年度末現在額	発 行 方 法
		年 月 日	千円	千円	
利付国庫債券(20年)	第140回	H31. 2.22	300,000	300,000	流 動 性 供 給
	第140回 小計		3,944,700,000	3,944,700,000	
	第141回	H24.12.20	1,101,200,000	1,101,200,000	価 格 コ ン ベ ン シ ョ ナ ル
			97,700,000	97,700,000	第 I 非 価 格 競 争
			68,400,000	68,400,000	第 II 非 価 格 競 争
	H25. 1.28	1,102,700,000	1,102,700,000	1,102,700,000	価 格 コ ン ベ ン シ ョ ナ ル
			96,800,000	96,800,000	第 I 非 価 格 競 争
			97,800,000	97,800,000	第 II 非 価 格 競 争
	H25. 7.11		1,100,000	1,100,000	流 動 性 供 給
	H25. 8. 8		2,000,000	2,000,000	流 動 性 供 給
	H26. 1.21		5,600,000	5,600,000	流 動 性 供 給
	H26. 2.14		3,100,000	3,100,000	流 動 性 供 給
	H26. 9. 9		6,400,000	6,400,000	流 動 性 供 給
	H26.11.11		50,000,000	50,000,000	流 動 性 供 給
	H26.12. 8		500,000	500,000	流 動 性 供 給
	H27. 2.13		1,500,000	1,500,000	流 動 性 供 給
	H27. 3.12		1,500,000	1,500,000	流 動 性 供 給
	H27. 5. 8		9,900,000	9,900,000	流 動 性 供 給
	H27.10. 8		50,000,000	50,000,000	流 動 性 供 給
	H27.11. 5		19,800,000	19,800,000	流 動 性 供 給
	H28. 1.19		47,300,000	47,300,000	流 動 性 供 給
	H28. 2. 8		4,100,000	4,100,000	流 動 性 供 給
	H28. 8.18		2,500,000	2,500,000	流 動 性 供 給
H28.12. 8		7,000,000	7,000,000	流 動 性 供 給	
H29. 4.10		28,500,000	28,500,000	流 動 性 供 給	

名 称 別 要 項

特別会計国債 (197)

発行価格	利率	利回り	償還期限	利子支払期	4条	特例	出納	借換	前倒	財投	年金	復興
100円につき円	年 %	年 %	年 月 日	月 日・月 日								
121.137 以上	1.7	0.118 以下	R14. 9.20	9.20・3.20					○			
99.44	1.7	1.737	R14.12.20	6.20・12.20		○						
99.44	1.7	1.737	R14.12.20	6.20・12.20		○						
99.44	1.7	1.737	R14.12.20	6.20・12.20		○						
99.25	1.7	1.750	R14.12.20	6.20・12.20		○						
99.25	1.7	1.750	R14.12.20	6.20・12.20		○						
99.25	1.7	1.750	R14.12.20	6.20・12.20		○						
99.577 以上	1.7	1.729 以下	R14.12.20	6.20・12.20				○				
100.233 以上	1.7	1.684 以下	R14.12.20	6.20・12.20				○				
103.957 以上	1.7	1.434 以下	R14.12.20	6.20・12.20					○			
104.786 以上	1.7	1.380 以下	R14.12.20	6.20・12.20					○			
107.543 以上	1.7	1.197 以下	R14.12.20	6.20・12.20				○				
109.340 以上	1.7	1.083 以下	R14.12.20	6.20・12.20				○				
110.390 以上	1.7	1.018 以下	R14.12.20	6.20・12.20					○			
110.685 以上	1.7	0.995 以下	R14.12.20	6.20・12.20					○			
110.116 以上	1.7	1.027 以下	R14.12.20	6.20・12.20					○			
111.995 以上	1.7	0.910 以下	R14.12.20	6.20・12.20				○				
113.145 以上	1.7	0.827 以下	R14.12.20	6.20・12.20					○			
113.162 以上	1.7	0.823 以下	R14.12.20	6.20・12.20					○			
115.318 以上	1.7	0.689 以下	R14.12.20	6.20・12.20				○				
118.625 以上	1.7	0.502 以下	R14.12.20	6.20・12.20				○				
125.320 以上	1.7	0.120 以下	R14.12.20	6.20・12.20				○				
121.882 以上	1.7	0.275 以下	R14.12.20	6.20・12.20					○			
119.800 以上	1.7	0.366 以下	R14.12.20	6.20・12.20				○				

35. 現 存 国 債 の 普通国債及び財政投融资

名 称	記 号	発 行 日	発 行 額	平成30年度末現在額	発 行 方 法
利付国庫債券(20年)	第141回	年 月 日	千円	千円	
		H29.11.24	1,600,000	1,600,000	流 動 性 供 給
		H30.5.25	5,900,000	5,900,000	流 動 性 供 給
		H30.6.13	3,100,000	3,100,000	流 動 性 供 給
	第141回 小計		2,816,000,000	2,816,000,000	
	第142回	H25.2.25	1,100,200,000	1,100,200,000	価 格 コ ン ベ ン シ ョ ナ ル
			99,100,000	99,100,000	第 I 非 価 格 競 争
			75,900,000	75,900,000	第 II 非 価 格 競 争
		H25.9.10	22,600,000	22,600,000	流 動 性 供 給
		H25.10.7	148,000,000	148,000,000	流 動 性 供 給
		H25.11.6	15,000,000	15,000,000	流 動 性 供 給
		H26.2.14	1,500,000	1,500,000	流 動 性 供 給
		H26.12.8	100,000	100,000	流 動 性 供 給
		H28.8.18	5,000,000	5,000,000	流 動 性 供 給
		H28.12.8	10,400,000	10,400,000	流 動 性 供 給
		H29.2.20	2,900,000	2,900,000	流 動 性 供 給
		H29.6.22	20,700,000	20,700,000	流 動 性 供 給
		H29.8.28	26,600,000	26,600,000	流 動 性 供 給
		H29.10.17	28,400,000	28,400,000	流 動 性 供 給
		H29.11.24	99,400,000	99,400,000	流 動 性 供 給
H30.9.4		10,000,000	10,000,000	流 動 性 供 給	
H30.10.24		9,000,000	9,000,000	流 動 性 供 給	
H30.11.26	3,500,000	3,500,000	流 動 性 供 給		
H30.12.25	10,000,000	10,000,000	流 動 性 供 給		
H31.2.22	200,000	200,000	流 動 性 供 給		
第142回 小計		1,688,500,000	1,688,500,000		

35. 現 存 国 債 の 普通国債及び財政投融资

名 称	記 号	発 行 日	発 行 額	平成30年度末現在額	発 行 方 法
利付国庫債券(20年)	第143回	年 月 日	千円	千円	
		H25. 3.21	1,093,100,000	1,093,100,000	価格コンベンショナル
			106,300,000	106,300,000	第 I 非価格競争
			87,500,000	87,500,000	第 II 非価格競争
		H25. 5.30	1,096,300,000	1,096,300,000	価格コンベンショナル
			103,000,000	103,000,000	第 I 非価格競争
			44,100,000	44,100,000	第 II 非価格競争
		H26. 8.11	100,000	100,000	流動性供給
		H27. 7.16	200,000	200,000	流動性供給
		H27. 8.10	5,000,000	5,000,000	流動性供給
		H29. 2.20	400,000	400,000	流動性供給
		H29. 4.10	70,000,000	70,000,000	流動性供給
		H29. 8.31	100,000	100,000	流動性供給
		H29.11.24	26,700,000	26,700,000	流動性供給
		H30. 4.12	1,300,000	1,300,000	流動性供給
	H30. 6.13	98,800,000	98,800,000	流動性供給	
	H30.12.25	500,000	500,000	流動性供給	
	第143回 小計		2,733,400,000	2,733,400,000	
	第144回	H25. 4.22	1,097,700,000	1,097,700,000	価格コンベンショナル
			101,400,000	101,400,000	第 I 非価格競争
			131,400,000	131,400,000	第 II 非価格競争
		H25.10. 7	42,000,000	42,000,000	流動性供給
		H26. 1.21	8,200,000	8,200,000	流動性供給
H26. 3.14		17,900,000	17,900,000	流動性供給	
H26. 5. 7		49,400,000	49,400,000	流動性供給	
H26. 6.12		18,800,000	18,800,000	流動性供給	

名 称 別 要 項

特別会計国債 (199)

発行価格	利率	利回り	償還期限	利子支払期	4条	特例	出納	借換	前倒	財投	年金	復興
100円につき円	年 %	年 %	年 月 日	月 日・月 日								
99.64	1.6	1.623	R15. 3.20	9.20・3.20	○	○		○				
99.64	1.6	1.623	R15. 3.20	9.20・3.20				○				
99.64	1.6	1.623	R15. 3.20	9.20・3.20		○						
98.81	1.6	1.680	R15. 3.20	9.20・3.20				○				
98.81	1.6	1.680	R15. 3.20	9.20・3.20				○				
98.81	1.6	1.680	R15. 3.20	9.20・3.20				○				
105.251 以上	1.6	1.252 以下	R15. 3.20	9.20・3.20				○				
108.588 以上	1.6	1.026 以下	R15. 3.20	9.20・3.20				○				
109.326 以上	1.6	0.979 以下	R15. 3.20	9.20・3.20				○				
117.505 以上	1.6	0.435 以下	R15. 3.20	9.20・3.20					○			
118.338 以上	1.6	0.380 以下	R15. 3.20	9.20・3.20				○				
119.777 以上	1.6	0.274 以下	R15. 3.20	9.20・3.20				○				
119.160 以上	1.6	0.293 以下	R15. 3.20	9.20・3.20					○			
119.525 以上	1.6	0.245 以下	R15. 3.20	9.20・3.20				○				
119.174 以上	1.6	0.253 以下	R15. 3.20	9.20・3.20				○				
118.342 以上	1.6	0.263 以下	R15. 3.20	9.20・3.20					○			
99.66	1.5	1.522	R15. 3.20	9.20・3.20	○		○	○				
99.66	1.5	1.522	R15. 3.20	9.20・3.20				○				
99.66	1.5	1.522	R15. 3.20	9.20・3.20				○				
99.849 以上	1.5	1.510 以下	R15. 3.20	9.20・3.20				○				
100.313 以上	1.5	1.479 以下	R15. 3.20	9.20・3.20					○			
101.440 以上	1.5	1.404 以下	R15. 3.20	9.20・3.20					○			
101.538 以上	1.5	1.397 以下	R15. 3.20	9.20・3.20				○				
102.108 以上	1.5	1.359 以下	R15. 3.20	9.20・3.20				○				

35. 現 存 国 債 の 普通国債及び財政投融资

名 称	記 号	発 行 日	発 行 額	平成30年度末現在額	発 行 方 法
利付国庫債券(20年)	第144回	年 月 日	千円	千円	
		H26. 8.11	49,900,000	49,900,000	流 動 性 供 給
		H26.12. 8	14,200,000	14,200,000	流 動 性 供 給
		H27. 1.20	16,000,000	16,000,000	流 動 性 供 給
		H27. 2.13	7,600,000	7,600,000	流 動 性 供 給
		H27. 4. 9	15,000,000	15,000,000	流 動 性 供 給
		H27. 7.16	5,900,000	5,900,000	流 動 性 供 給
		H27. 8.10	17,000,000	17,000,000	流 動 性 供 給
		H27.11. 5	4,500,000	4,500,000	流 動 性 供 給
		H28. 8.18	5,000,000	5,000,000	流 動 性 供 給
		H30. 1.24	18,500,000	18,500,000	流 動 性 供 給
		H30. 4.12	70,600,000	70,600,000	流 動 性 供 給
		H30. 6.13	1,300,000	1,300,000	流 動 性 供 給
		H30.12.25	20,200,000	20,200,000	流 動 性 供 給
第144回 小計		1,712,500,000	1,712,500,000		
第145回	H25. 6.20	1,100,000,000	1,100,000,000	価格コンベンショナル	
		98,900,000	98,900,000	第 I 非価格競争	
		175,900,000	175,900,000	第 II 非価格競争	
	H25. 7.29	1,095,800,000	1,095,800,000	価格コンベンショナル	
		103,200,000	103,200,000	第 I 非価格競争	
	H25. 8.29	1,093,800,000	1,093,800,000	価格コンベンショナル	
		105,200,000	105,200,000	第 I 非価格競争	
		171,400,000	171,400,000	第 II 非価格競争	
	H26.11.11	800,000	800,000	流 動 性 供 給	
	H29. 2.20	7,600,000	7,600,000	流 動 性 供 給	
H29.10.26	10,600,000	10,600,000	流 動 性 供 給		

名 称 別 要 項

特別会計国債 (200)

発行価格	利率	利回り	償還期限	利子支払期	4条	特例	出納	借換	前倒	財投	年金	復興
100円につき円	年 %	年 %	年 月 日	月 日・月 日								
103.586 以上	1.5	1.262 以下	R15. 3.20	9.20・3.20				○				
106.835 以上	1.5	1.054 以下	R15. 3.20	9.20・3.20					○			
111.916 以上	1.5	0.754 以下	R15. 3.20	9.20・3.20					○			
107.267 以上	1.5	1.024 以下	R15. 3.20	9.20・3.20					○			
108.117 以上	1.5	0.969 以下	R15. 3.20	9.20・3.20				○				
106.996 以上	1.5	1.032 以下	R15. 3.20	9.20・3.20				○				
107.873 以上	1.5	0.976 以下	R15. 3.20	9.20・3.20				○				
109.804 以上	1.5	0.852 以下	R15. 3.20	9.20・3.20					○			
122.382 以上	1.5	0.123 以下	R15. 3.20	9.20・3.20				○				
117.220 以上	1.5	0.310 以下	R15. 3.20	9.20・3.20					○			
118.050 以上	1.5	0.247 以下	R15. 3.20	9.20・3.20				○				
117.751 以上	1.5	0.253 以下	R15. 3.20	9.20・3.20				○				
116.874 以上	1.5	0.269 以下	R15. 3.20	9.20・3.20					○			
100.20	1.7	1.686	R15. 6.20	6.20・12.20	○	○		○		○		
100.20	1.7	1.686	R15. 6.20	6.20・12.20		○						
100.20	1.7	1.686	R15. 6.20	6.20・12.20				○				
99.66	1.7	1.722	R15. 6.20	6.20・12.20	○	○		○				
99.66	1.7	1.722	R15. 6.20	6.20・12.20				○				
100.16	1.7	1.689	R15. 6.20	6.20・12.20	○	○		○				
100.16	1.7	1.689	R15. 6.20	6.20・12.20				○				
100.16	1.7	1.689	R15. 6.20	6.20・12.20				○				
108.746 以上	1.7	1.131 以下	R15. 6.20	6.20・12.20				○				
119.031 以上	1.7	0.449 以下	R15. 6.20	6.20・12.20					○			
120.404 以上	1.7	0.329 以下	R15. 6.20	6.20・12.20					○			

35. 現 存 国 債 の 普通国債及び財政投融资

名 称	記 号	発 行 日	発 行 額	平成30年度末現在額	発 行 方 法
		年 月 日	千円	千円	
利付国庫債券(20年)	第145回	H29.12.21	20,100,000	20,100,000	流 動 性 供 給
		H30. 1.24	26,700,000	26,700,000	流 動 性 供 給
		H30. 7.19	201,900,000	201,900,000	流 動 性 供 給
		H30.12.25	1,100,000	1,100,000	流 動 性 供 給
		H31. 2.22	2,900,000	2,900,000	流 動 性 供 給
		H31. 3.15	500,000	500,000	流 動 性 供 給
	第145回 小計		4,216,400,000	4,216,400,000	
	第146回	H25. 9.20	1,097,100,000	1,097,100,000	価格コンベンショナル
			101,900,000	101,900,000	第 I 非価格競争
			95,100,000	95,100,000	第 II 非価格競争
		H25.10.24	1,095,700,000	1,095,700,000	価格コンベンショナル
			103,400,000	103,400,000	第 I 非価格競争
		H25.11.21	1,089,500,000	1,089,500,000	価格コンベンショナル
			109,600,000	109,600,000	第 I 非価格競争
			98,400,000	98,400,000	第 II 非価格競争
		H26. 4.11	46,600,000	46,600,000	流 動 性 供 給
		H29. 6.22	1,000,000	1,000,000	流 動 性 供 給
		H29. 8.31	300,000	300,000	流 動 性 供 給
		H30. 4.12	2,000,000	2,000,000	流 動 性 供 給
		H30. 5.25	72,800,000	72,800,000	流 動 性 供 給
		H30. 6.13	26,000,000	26,000,000	流 動 性 供 給
		H30. 9. 4	500,000	500,000	流 動 性 供 給
		H31. 2.22	400,000	400,000	流 動 性 供 給
	第146回 小計		3,940,300,000	3,940,300,000	
	第147回	H25.12.20	1,098,400,000	1,098,400,000	価格コンベンショナル

名 称 別 要 項

特別会計国債 (201)

発行価格	利率	利回り	償還期限	利子支払期	4条	特例	出納	借換	前倒	財投	年金	復興
100円につき円	年 %	年 %	年 月 日	月 日・月 日								
120.927 以上	1.7	0.289 以下	R15. 6.20	6.20・12.20					○			
120.257 以上	1.7	0.320 以下	R15. 6.20	6.20・12.20					○			
121.048 以上	1.7	0.239 以下	R15. 6.20	6.20・12.20				○				
119.783 以上	1.7	0.279 以下	R15. 6.20	6.20・12.20					○			
121.768 以上	1.7	0.148 以下	R15. 6.20	6.20・12.20					○			
121.733 以上	1.7	0.145 以下	R15. 6.20	6.20・12.20					○			
100.60	1.7	1.660	R15. 9.20	9.20・3.20	○	○		○				
100.60	1.7	1.660	R15. 9.20	9.20・3.20				○				
100.60	1.7	1.660	R15. 9.20	9.20・3.20				○				
103.47	1.7	1.474	R15. 9.20	9.20・3.20	○	○		○		○		
103.47	1.7	1.474	R15. 9.20	9.20・3.20				○				
102.83	1.7	1.514	R15. 9.20	9.20・3.20	○	○			○	○		
102.83	1.7	1.514	R15. 9.20	9.20・3.20					○			
102.83	1.7	1.514	R15. 9.20	9.20・3.20					○			
104.028 以上	1.7	1.435 以下	R15. 9.20	9.20・3.20				○				
121.125 以上	1.7	0.330 以下	R15. 9.20	9.20・3.20				○				
121.406 以上	1.7	0.302 以下	R15. 9.20	9.20・3.20				○				
121.304 以上	1.7	0.264 以下	R15. 9.20	9.20・3.20				○				
121.077 以上	1.7	0.268 以下	R15. 9.20	9.20・3.20				○				
120.919 以上	1.7	0.273 以下	R15. 9.20	9.20・3.20				○				
119.157 以上	1.7	0.358 以下	R15. 9.20	9.20・3.20					○			
121.969 以上	1.7	0.158 以下	R15. 9.20	9.20・3.20					○			
100.21	1.6	1.586	R15.12.20	6.20・12.20	○	○			○	○		

35. 現 存 国 債 の 普通国債及び財政投融资

名 称	記 号	発 行 日	発 行 額	平成30年度末現在額	発 行 方 法	
利付国庫債券(20年)	第147回	年 月 日	千円	千円		
		H25.12.20	100,700,000	100,700,000	第 I 非価格競争	
			153,100,000	153,100,000	第 II 非価格競争	
		H26. 1.27	1,089,700,000	1,089,700,000	価格コンベンショナル	
			109,400,000	109,400,000	第 I 非価格競争	
			139,000,000	139,000,000	第 II 非価格競争	
		H26. 2.21	1,096,800,000	1,096,800,000	価格コンベンショナル	
			102,400,000	102,400,000	第 I 非価格競争	
		H26. 4.11	500,000	500,000	流動性供給	
		H26.11.11	101,200,000	101,200,000	流動性供給	
		H27. 7.16	35,500,000	35,500,000	流動性供給	
		H27. 8.10	500,000	500,000	流動性供給	
		H27.11. 5	5,200,000	5,200,000	流動性供給	
		H28. 2. 8	3,500,000	3,500,000	流動性供給	
		H28.10.20	17,400,000	17,400,000	流動性供給	
		H29. 4.10	17,200,000	17,200,000	流動性供給	
		H29. 6.22	5,000,000	5,000,000	流動性供給	
		H30. 6. 8	290,700,000	290,700,000	流動性供給	
		H30. 9. 4	500,000	500,000	流動性供給	
		H30.12.25	4,000,000	4,000,000	流動性供給	
		第147回 小計		4,370,700,000	4,370,700,000	
		第148回	H26. 3.20	1,097,800,000	1,097,800,000	価格コンベンショナル
				101,700,000	101,700,000	第 I 非価格競争
				22,100,000	22,100,000	第 II 非価格競争
			H26. 4.21	1,095,400,000	1,095,400,000	価格コンベンショナル
				103,300,000	103,300,000	第 I 非価格競争

名 称 別 要 項

特別会計国債 (202)

発行価格	利率	利回り	償還期限	利子支払期	4条	特例	出納	借換	前倒	財投	年金	復興
100円につき円	年 %	年 %	年 月 日	月 日・月 日								
100.21	1.6	1.586	R15.12.20	6.20・12.20					○			
100.21	1.6	1.586	R15.12.20	6.20・12.20					○			
100.94	1.6	1.538	R15.12.20	6.20・12.20	○	○			○	○		
100.94	1.6	1.538	R15.12.20	6.20・12.20					○			
100.94	1.6	1.538	R15.12.20	6.20・12.20					○			
102.16	1.6	1.459	R15.12.20	6.20・12.20	○			○	○	○		
102.16	1.6	1.459	R15.12.20	6.20・12.20					○			
102.094 以上	1.6	1.463 以下	R15.12.20	6.20・12.20				○				
106.531 以上	1.6	1.181 以下	R15.12.20	6.20・12.20				○				
107.909 以上	1.6	1.085 以下	R15.12.20	6.20・12.20				○				
108.952 以上	1.6	1.021 以下	R15.12.20	6.20・12.20				○				
110.769 以上	1.6	0.908 以下	R15.12.20	6.20・12.20					○			
116.377 以上	1.6	0.587 以下	R15.12.20	6.20・12.20				○				
122.544 以上	1.6	0.234 以下	R15.12.20	6.20・12.20					○			
118.317 以上	1.6	0.425 以下	R15.12.20	6.20・12.20				○				
119.587 以上	1.6	0.345 以下	R15.12.20	6.20・12.20				○				
119.330 以上	1.6	0.298 以下	R15.12.20	6.20・12.20				○				
117.752 以上	1.6	0.373 以下	R15.12.20	6.20・12.20					○			
118.626 以上	1.6	0.301 以下	R15.12.20	6.20・12.20					○			
99.58	1.5	1.527	R16. 3.20	9.20・ 3.20	○	○		○	○	○		
99.58	1.5	1.527	R16. 3.20	9.20・ 3.20					○			
99.58	1.5	1.527	R16. 3.20	9.20・ 3.20					○			
100.48	1.5	1.468	R16. 3.20	9.20・ 3.20	○	○		○		○		
100.48	1.5	1.468	R16. 3.20	9.20・ 3.20				○				

35. 現 存 国 債 の 普通国債及び財政投融资

名 称	記 号	発 行 日	発 行 額	平成30年度末現在額	発 行 方 法
		年 月 日	千円	千円	
利付国庫債券(20年)	第148回	H26. 4.21	122,000,000	122,000,000	第Ⅱ非価格競争
		H26. 5.22	1,096,500,000	1,096,500,000	価格コンベンショナル
			102,600,000	102,600,000	第Ⅰ非価格競争
			2,600,000	2,600,000	第Ⅱ非価格競争
		H27. 7.16	6,000,000	6,000,000	流動性供給
		H28.12. 8	4,500,000	4,500,000	流動性供給
		H30.11.26	8,400,000	8,400,000	流動性供給
		H30.12.25	44,800,000	44,800,000	流動性供給
		H31. 1.21	20,700,000	20,700,000	流動性供給
		H31. 2.22	67,900,000	67,900,000	流動性供給
		H31. 3.15	9,200,000	9,200,000	流動性供給
	第148回 小計		3,905,500,000	3,905,500,000	
	第149回	H26. 6.20	1,091,400,000	1,091,400,000	価格コンベンショナル
			107,500,000	107,500,000	第Ⅰ非価格競争
			165,400,000	165,400,000	第Ⅱ非価格競争
		H26. 7.25	1,090,700,000	1,090,700,000	価格コンベンショナル
			108,500,000	108,500,000	第Ⅰ非価格競争
			151,800,000	151,800,000	第Ⅱ非価格競争
		H26. 8.21	1,091,300,000	1,091,300,000	価格コンベンショナル
			107,500,000	107,500,000	第Ⅰ非価格競争
125,900,000			125,900,000	第Ⅱ非価格競争	
H27. 3.12		10,000,000	10,000,000	流動性供給	
H27. 5. 8		1,000,000	1,000,000	流動性供給	
H28.12. 8		8,700,000	8,700,000	流動性供給	
H29.12.21		9,100,000	9,100,000	流動性供給	

名 称 別 要 項

特別会計国債 (203)

発行価格	利率	利回り	償還期限	利子支払期	4条	特例	出納	借換	前倒	財投	年金	復興
100円につき円	年 %	年 %	年 月 日	月 日・月 日								
100.48	1.5	1.468	R16. 3.20	9.20・3.20				○				
100.71	1.5	1.453	R16. 3.20	9.20・3.20	○	○		○				
100.71	1.5	1.453	R16. 3.20	9.20・3.20				○				
100.71	1.5	1.453	R16. 3.20	9.20・3.20				○				
105.951 以上	1.5	1.115 以下	R16. 3.20	9.20・3.20				○				
119.126 以上	1.5	0.330 以下	R16. 3.20	9.20・3.20					○			
116.577 以上	1.5	0.358 以下	R16. 3.20	9.20・3.20					○			
117.173 以上	1.5	0.318 以下	R16. 3.20	9.20・3.20					○			
118.187 以上	1.5	0.254 以下	R16. 3.20	9.20・3.20					○			
119.316 以上	1.5	0.183 以下	R16. 3.20	9.20・3.20					○			
119.296 以上	1.5	0.180 以下	R16. 3.20	9.20・3.20					○			
100.63	1.5	1.459	R16. 6.20	6.20・12.20	○	○				○		
100.63	1.5	1.459	R16. 6.20	6.20・12.20		○						
100.63	1.5	1.459	R16. 6.20	6.20・12.20				○				
101.40	1.5	1.409	R16. 6.20	6.20・12.20	○	○		○				
101.40	1.5	1.409	R16. 6.20	6.20・12.20				○				
101.40	1.5	1.409	R16. 6.20	6.20・12.20				○				
102.47	1.5	1.342	R16. 6.20	6.20・12.20				○				
102.47	1.5	1.342	R16. 6.20	6.20・12.20				○				
102.47	1.5	1.342	R16. 6.20	6.20・12.20				○				
105.123 以上	1.5	1.174 以下	R16. 6.20	6.20・12.20					○			
107.421 以上	1.5	1.035 以下	R16. 6.20	6.20・12.20				○				
118.701 以上	1.5	0.365 以下	R16. 6.20	6.20・12.20					○			
118.045 以上	1.5	0.344 以下	R16. 6.20	6.20・12.20					○			

35. 現 存 国 債 の 普通国債及び財政投融资

名 称	記 号	発 行 日	発 行 額	平成30年度末現在額	発 行 方 法
		年 月 日	千円	千円	
利付国庫債券(20年)	第149回	H30. 2.20	12,300,000	12,300,000	流 動 性 供 給
		H30. 8.29	6,400,000	6,400,000	流 動 性 供 給
		H30.10. 5	138,300,000	138,300,000	流 動 性 供 給
		H31. 2.22	2,900,000	2,900,000	流 動 性 供 給
	第149回 小計		4,228,700,000	4,228,700,000	
	第150回	H26. 9.22	1,092,200,000	1,092,200,000	価 格 コ ン ベ ン シ ョ ナ ル
			106,600,000	106,600,000	第 I 非 価 格 競 争
			176,800,000	176,800,000	第 II 非 価 格 競 争
		H26.10.23	1,089,900,000	1,089,900,000	価 格 コ ン ベ ン シ ョ ナ ル
			108,900,000	108,900,000	第 I 非 価 格 競 争
			79,100,000	79,100,000	第 II 非 価 格 競 争
		H26.11.20	1,097,600,000	1,097,600,000	価 格 コ ン ベ ン シ ョ ナ ル
			101,900,000	101,900,000	第 I 非 価 格 競 争
		H27. 1.20	141,600,000	141,600,000	流 動 性 供 給
		H27. 3.12	11,100,000	11,100,000	流 動 性 供 給
		H27. 4. 9	500,000	500,000	流 動 性 供 給
		H27.11. 5	9,800,000	9,800,000	流 動 性 供 給
		H28.10.20	4,000,000	4,000,000	流 動 性 供 給
		H30. 2.20	55,500,000	55,500,000	流 動 性 供 給
		H30. 4. 9	2,000,000	2,000,000	流 動 性 供 給
		H30. 8.29	112,400,000	112,400,000	流 動 性 供 給
		H30.10. 5	15,500,000	15,500,000	流 動 性 供 給
		H30.12. 7	270,200,000	270,200,000	流 動 性 供 給
		第150回 小計		4,475,600,000	4,475,600,000
	第151回	H26.12.22	1,099,300,000	1,099,300,000	価 格 コ ン ベ ン シ ョ ナ ル

名 称 別 要 項

特別会計国債 (204)

発行価格	利率	利回り	償還期限	利子支払期	4条	特例	出納	借換	前倒	財投	年金	復興
100円につき円	年 %	年 %	年 月 日	月 日・月 日								
117.799 以上	1.5	0.348 以下	R16. 6.20	6.20・12.20					○			
116.719 以上	1.5	0.379 以下	R16. 6.20	6.20・12.20					○			
115.369 以上	1.5	0.452 以下	R16. 6.20	6.20・12.20					○			
119.452 以上	1.5	0.193 以下	R16. 6.20	6.20・12.20					○			
99.45	1.4	1.435	R16. 9.20	9.20・3.20	○	○		○				
99.45	1.4	1.435	R16. 9.20	9.20・3.20				○				
99.45	1.4	1.435	R16. 9.20	9.20・3.20				○				
101.28	1.4	1.318	R16. 9.20	9.20・3.20	○	○		○		○		
101.28	1.4	1.318	R16. 9.20	9.20・3.20				○				
101.28	1.4	1.318	R16. 9.20	9.20・3.20				○				
101.96	1.4	1.276	R16. 9.20	9.20・3.20	○	○			○			
101.96	1.4	1.276	R16. 9.20	9.20・3.20					○			
108.973 以上	1.4	0.866 以下	R16. 9.20	9.20・3.20					○			
103.066 以上	1.4	1.206 以下	R16. 9.20	9.20・3.20					○			
104.890 以上	1.4	1.095 以下	R16. 9.20	9.20・3.20				○				
106.638 以上	1.4	0.983 以下	R16. 9.20	9.20・3.20					○			
119.210 以上	1.4	0.275 以下	R16. 9.20	9.20・3.20					○			
116.218 以上	1.4	0.363 以下	R16. 9.20	9.20・3.20					○			
117.004 以上	1.4	0.313 以下	R16. 9.20	9.20・3.20				○				
115.177 以上	1.4	0.395 以下	R16. 9.20	9.20・3.20					○			
113.907 以上	1.4	0.464 以下	R16. 9.20	9.20・3.20					○			
115.621 以上	1.4	0.355 以下	R16. 9.20	9.20・3.20					○			
100.88	1.2	1.145	R16.12.20	6.20・12.20	○	○			○	○		

35. 現 存 国 債 の 普通国債及び財政投融资

名 称	記 号	発 行 日	発 行 額	平成30年度末現在額	発 行 方 法
		年 月 日	千円	千円	
利付国庫債券(20年)	第151回	H26.12.22	99,800,000	99,800,000	第 I 非価格競争
			178,700,000	178,700,000	第 II 非価格競争
		H27. 1.26	1,095,100,000	1,095,100,000	価格コンベンショナル
			104,100,000	104,100,000	第 I 非価格競争
		H27. 2.19	1,103,800,000	1,103,800,000	価格コンベンショナル
			95,700,000	95,700,000	第 I 非価格競争
			179,000,000	179,000,000	第 II 非価格競争
		H27. 7.16	23,500,000	23,500,000	流動性供給
		H28.12. 8	500,000	500,000	流動性供給
		H29. 6.22	9,800,000	9,800,000	流動性供給
	H31. 2.27	1,100,000	1,100,000	流動性供給	
	第151回 小計		3,990,400,000	3,990,400,000	
	第152回	H27. 3.20	1,087,900,000	1,087,900,000	価格コンベンショナル
			111,300,000	111,300,000	第 I 非価格競争
			163,100,000	163,100,000	第 II 非価格競争
		H27. 4.20	1,098,700,000	1,098,700,000	価格コンベンショナル
			99,900,000	99,900,000	第 I 非価格競争
			132,800,000	132,800,000	第 II 非価格競争
		H27. 5.28	1,089,500,000	1,089,500,000	価格コンベンショナル
			109,600,000	109,600,000	第 I 非価格競争
71,100,000			71,100,000	第 II 非価格競争	
H27. 8.10		4,000,000	4,000,000	流動性供給	
H28. 6.21		1,300,000	1,300,000	流動性供給	
H28.12. 8		5,400,000	5,400,000	流動性供給	
H29.12.21		200,000	200,000	流動性供給	

名 称 別 要 項

特別会計国債 (205)

発行価格	利率	利回り	償還期限	利子支払期	4条	特例	出納	借換	前倒	財投	年金	復興
100円につき円	年 %	年 %	年 月 日	月 日・月 日								
100.88	1.2	1.145	R16.12.20	6.20・12.20					○			
100.88	1.2	1.145	R16.12.20	6.20・12.20					○			
104.96	1.2	0.905	R16.12.20	6.20・12.20	○	○			○			
104.96	1.2	0.905	R16.12.20	6.20・12.20					○			
98.82	1.2	1.274	R16.12.20	6.20・12.20	○	○		○	○			
98.82	1.2	1.274	R16.12.20	6.20・12.20					○			
98.82	1.2	1.274	R16.12.20	6.20・12.20					○			
99.952 以上	1.2	1.203 以下	R16.12.20	6.20・12.20				○				
113.954 以上	1.2	0.374 以下	R16.12.20	6.20・12.20					○			
112.896 以上	1.2	0.410 以下	R16.12.20	6.20・12.20				○				
114.676 以上	1.2	0.237 以下	R16.12.20	6.20・12.20					○			
100.01	1.2	1.199	R17. 3.20	9.20・ 3.20	○	○		○	○			
100.01	1.2	1.199	R17. 3.20	9.20・ 3.20					○			
100.01	1.2	1.199	R17. 3.20	9.20・ 3.20					○			
102.11	1.2	1.071	R17. 3.20	9.20・ 3.20	○	○		○				
102.11	1.2	1.071	R17. 3.20	9.20・ 3.20				○				
102.11	1.2	1.071	R17. 3.20	9.20・ 3.20				○				
99.65	1.2	1.221	R17. 3.20	9.20・ 3.20				○				
99.65	1.2	1.221	R17. 3.20	9.20・ 3.20				○				
99.65	1.2	1.221	R17. 3.20	9.20・ 3.20				○				
100.526 以上	1.2	1.167 以下	R17. 3.20	9.20・ 3.20				○				
120.262 以上	1.2	0.099 以下	R17. 3.20	9.20・ 3.20				○				
113.976 以上	1.2	0.382 以下	R17. 3.20	9.20・ 3.20					○			
113.123 以上	1.2	0.388 以下	R17. 3.20	9.20・ 3.20					○			

35. 現 存 国 債 の 普通国債及び財政投融资

名 称	記 号	発 行 日	発 行 額	平成30年度末現在額	発 行 方 法
		年 月 日	千円	千円	
利付国庫債券(20年)	第152回	H30. 2.20	13,400,000	13,400,000	流 動 性 供 給
		H30. 8.29	23,100,000	23,100,000	流 動 性 供 給
		H31. 2.27	3,200,000	3,200,000	流 動 性 供 給
	第152回 小計		4,014,500,000	4,014,500,000	
	第153回	H27. 6.22	1,089,100,000	1,089,100,000	価 格 コ ン ベ ン シ ョ ナ ル
			109,800,000	109,800,000	第 I 非 価 格 競 争
			22,700,000	22,700,000	第 II 非 価 格 競 争
		H27. 7.24	1,089,200,000	1,089,200,000	価 格 コ ン ベ ン シ ョ ナ ル
			110,000,000	110,000,000	第 I 非 価 格 競 争
			163,100,000	163,100,000	第 II 非 価 格 競 争
		H27. 8.20	1,091,300,000	1,091,300,000	価 格 コ ン ベ ン シ ョ ナ ル
			107,600,000	107,600,000	第 I 非 価 格 競 争
			129,500,000	129,500,000	第 II 非 価 格 競 争
		H27.11. 5	32,100,000	32,100,000	流 動 性 供 給
		H29. 2.20	2,500,000	2,500,000	流 動 性 供 給
		H29. 4.10	8,300,000	8,300,000	流 動 性 供 給
		H30. 8.29	700,000	700,000	流 動 性 供 給
		H31. 2.27	9,000,000	9,000,000	流 動 性 供 給
		第153回 小計		3,964,900,000	3,964,900,000
	第154回	H27. 9.24	1,091,800,000	1,091,800,000	価 格 コ ン ベ ン シ ョ ナ ル
			107,600,000	107,600,000	第 I 非 価 格 競 争
		H27.10.22	1,103,800,000	1,103,800,000	価 格 コ ン ベ ン シ ョ ナ ル
			95,600,000	95,600,000	第 I 非 価 格 競 争
			49,300,000	49,300,000	第 II 非 価 格 競 争
		H27.11.27	1,090,300,000	1,090,300,000	価 格 コ ン ベ ン シ ョ ナ ル

名 称 別 要 項

特別会計国債 (206)

発行価格	利率	利回り	償還期限	利子支払期	4条	特例	出納	借換	前倒	財投	年金	復興
100円につき円	年 %	年 %	年 月 日	月 日・月 日								
112.896 以上	1.2	0.394 以下	R17. 3.20	9.20・3.20					○			
112.004 以上	1.2	0.424 以下	R17. 3.20	9.20・3.20					○			
114.719 以上	1.2	0.247 以下	R17. 3.20	9.20・3.20					○			
100.11	1.3	1.293	R17. 6.20	6.20・12.20	○	○						
100.11	1.3	1.293	R17. 6.20	6.20・12.20		○						
100.11	1.3	1.293	R17. 6.20	6.20・12.20				○				
101.85	1.3	1.185	R17. 6.20	6.20・12.20	○	○		○				
101.85	1.3	1.185	R17. 6.20	6.20・12.20				○				
101.85	1.3	1.185	R17. 6.20	6.20・12.20				○				
102.52	1.3	1.144	R17. 6.20	6.20・12.20	○	○		○		○		
102.52	1.3	1.144	R17. 6.20	6.20・12.20				○				
102.52	1.3	1.144	R17. 6.20	6.20・12.20				○				
104.016 以上	1.3	1.053 以下	R17. 6.20	6.20・12.20					○			
111.873 以上	1.3	0.583 以下	R17. 6.20	6.20・12.20					○			
112.871 以上	1.3	0.525 以下	R17. 6.20	6.20・12.20				○				
113.566 以上	1.3	0.434 以下	R17. 6.20	6.20・12.20					○			
116.399 以上	1.3	0.253 以下	R17. 6.20	6.20・12.20					○			
100.57	1.2	1.164	R17. 9.20	9.20・3.20	○			○				
100.57	1.2	1.164	R17. 9.20	9.20・3.20				○				
102.00	1.2	1.078	R17. 9.20	9.20・3.20	○	○			○			
102.00	1.2	1.078	R17. 9.20	9.20・3.20					○			
102.00	1.2	1.078	R17. 9.20	9.20・3.20					○			
101.98	1.2	1.078	R17. 9.20	9.20・3.20				○	○			

35. 現 存 国 債 の 普通国債及び財政投融资

名 称	記 号	発 行 日	発 行 額	平成30年度末現在額	発 行 方 法
利付国庫債券(20年)	第154回	年 月 日	千円	千円	
		H27.11.27	108,800,000	108,800,000	第Ⅰ非価格競争
			119,400,000	119,400,000	第Ⅱ非価格競争
		H28.8.18	2,000,000	2,000,000	流動性供給
		H28.12.8	1,000,000	1,000,000	流動性供給
		H29.4.10	28,300,000	28,300,000	流動性供給
		H30.2.20	24,400,000	24,400,000	流動性供給
		H30.8.29	6,800,000	6,800,000	流動性供給
	H31.2.27	5,000,000	5,000,000	流動性供給	
	第154回 小計		3,834,100,000	3,834,100,000	
	第155回	H27.12.21	1,088,700,000	1,088,700,000	価格コンベンショナル
			109,900,000	109,900,000	第Ⅰ非価格競争
			148,400,000	148,400,000	第Ⅱ非価格競争
		H28.1.25	1,094,400,000	1,094,400,000	価格コンベンショナル
			104,500,000	104,500,000	第Ⅰ非価格競争
			164,700,000	164,700,000	第Ⅱ非価格競争
		H28.2.18	1,092,500,000	1,092,500,000	価格コンベンショナル
			106,500,000	106,500,000	第Ⅰ非価格競争
			164,600,000	164,600,000	第Ⅱ非価格競争
		H28.6.21	1,500,000	1,500,000	流動性供給
		H28.8.18	500,000	500,000	流動性供給
		H30.2.20	55,500,000	55,500,000	流動性供給
		H30.12.7	1,000,000	1,000,000	流動性供給
第155回 小計			4,132,700,000	4,132,700,000	
第156回	H28.3.22	1,089,000,000	1,088,982,000	価格コンベンショナル	
		110,400,000	110,400,000	第Ⅰ非価格競争	

名 称 別 要 項

特別会計国債 (207)

発行価格	利率	利回り	償還期限	利子支払期	4条	特例	出納	借換	前倒	財投	年金	復興
100円につき円	年 %	年 %	年 月 日	月 日・月 日								
101.98	1.2	1.078	R17. 9.20	9.20・3.20					○			
101.98	1.2	1.078	R17. 9.20	9.20・3.20					○			
117.825 以上	1.2	0.226 以下	R17. 9.20	9.20・3.20				○				
113.599 以上	1.2	0.419 以下	R17. 9.20	9.20・3.20					○			
110.960 以上	1.2	0.546 以下	R17. 9.20	9.20・3.20				○				
112.788 以上	1.2	0.419 以下	R17. 9.20	9.20・3.20					○			
111.918 以上	1.2	0.448 以下	R17. 9.20	9.20・3.20					○			
114.925 以上	1.2	0.260 以下	R17. 9.20	9.20・3.20					○			
99.31	1.0	1.041	R17.12.20	6.20・12.20	○	○			○	○		
99.31	1.0	1.041	R17.12.20	6.20・12.20					○			
99.31	1.0	1.041	R17.12.20	6.20・12.20					○			
101.27	1.0	0.924	R17.12.20	6.20・12.20	○	○		○	○			
101.27	1.0	0.924	R17.12.20	6.20・12.20					○			
101.27	1.0	0.924	R17.12.20	6.20・12.20					○			
103.66	1.0	0.786	R17.12.20	6.20・12.20	○	○			○			
103.66	1.0	0.786	R17.12.20	6.20・12.20					○			
103.66	1.0	0.786	R17.12.20	6.20・12.20					○			
117.101 以上	1.0	0.105 以下	R17.12.20	6.20・12.20				○				
114.151 以上	1.0	0.235 以下	R17.12.20	6.20・12.20				○				
109.276 以上	1.0	0.439 以下	R17.12.20	6.20・12.20					○			
109.220 以上	1.0	0.420 以下	R17.12.20	6.20・12.20					○			
99.49	0.4	0.427	R18. 3.20	9.20・3.20	○	○		○	○			
99.49	0.4	0.427	R18. 3.20	9.20・3.20					○			

35. 現 存 国 債 の 普通国債及び財政投融资

名 称	記 号	発 行 日	発 行 額	平成30年度末現在額	発 行 方 法	
		年 月 日	千円	千円		
利付国庫債券(20年)	第156回	H28. 3.22	161,000,000	161,000,000	第Ⅱ非価格競争	
		H28. 4.25	1,002,900,000	1,002,900,000	価格コンベンショナル	
			96,400,000	96,400,000	第Ⅰ非価格競争	
			8,700,000	8,700,000	第Ⅱ非価格競争	
		H28. 5.23	999,900,000	999,900,000	価格コンベンショナル	
			99,400,000	99,400,000	第Ⅰ非価格競争	
			64,300,000	64,300,000	第Ⅱ非価格競争	
		H30. 2.20	5,500,000	5,500,000	流動性供給	
		第156回 小計		3,637,500,000	3,637,482,000	
		第157回	H28. 6.27	999,700,000	999,700,000	価格コンベンショナル
				99,400,000	99,400,000	第Ⅰ非価格競争
				133,300,000	133,300,000	第Ⅱ非価格競争
	H28. 7.22		1,001,000,000	1,001,000,000	価格コンベンショナル	
			98,100,000	98,100,000	第Ⅰ非価格競争	
			96,400,000	96,400,000	第Ⅱ非価格競争	
	H28. 8.25		997,100,000	997,100,000	価格コンベンショナル	
			102,100,000	102,100,000	第Ⅰ非価格競争	
			164,100,000	164,100,000	第Ⅱ非価格競争	
	H28.10.20		24,400,000	24,400,000	流動性供給	
	H28.12. 8		30,000,000	30,000,000	流動性供給	
	H29. 2.20		10,600,000	10,600,000	流動性供給	
	H29. 4.10		21,000,000	21,000,000	流動性供給	
	第157回 小計			3,777,200,000	3,777,200,000	
	第158回		H28. 9.20	996,900,000	996,900,000	価格コンベンショナル
		102,100,000		102,100,000	第Ⅰ非価格競争	

名 称 別 要 項

特別会計国債 (208)

発行価格	利率	利回り	償還期限	利子支払期	4条	特例	出納	借換	前倒	財投	年金	復興
100円につき円	年 %	年 %	年 月 日	月 日・月 日								
99.49	0.4	0.427	R18. 3.20	9.20・3.20					○			
102.61	0.4	0.262	R18. 3.20	9.20・3.20	○	○		○				
102.61	0.4	0.262	R18. 3.20	9.20・3.20		○						
102.61	0.4	0.262	R18. 3.20	9.20・3.20				○				
102.10	0.4	0.288	R18. 3.20	9.20・3.20	○	○		○				
102.10	0.4	0.288	R18. 3.20	9.20・3.20				○				
102.10	0.4	0.288	R18. 3.20	9.20・3.20				○				
98.767 以上	0.4	0.474 以下	R18. 3.20	9.20・3.20					○			
99.65	0.2	0.218	R18. 6.20	6.20・12.20	○	○						
99.65	0.2	0.218	R18. 6.20	6.20・12.20		○						
99.65	0.2	0.218	R18. 6.20	6.20・12.20				○				
101.02	0.2	0.147	R18. 6.20	6.20・12.20	○	○		○				
101.02	0.2	0.147	R18. 6.20	6.20・12.20				○				
101.02	0.2	0.147	R18. 6.20	6.20・12.20				○				
98.38	0.2	0.286	R18. 6.20	6.20・12.20	○	○		○		○		
98.38	0.2	0.286	R18. 6.20	6.20・12.20				○				
98.38	0.2	0.286	R18. 6.20	6.20・12.20				○				
96.582 以上	0.2	0.387 以下	R18. 6.20	6.20・12.20					○			
94.999 以上	0.2	0.480 以下	R18. 6.20	6.20・12.20					○			
91.425 以上	0.2	0.704 以下	R18. 6.20	6.20・12.20					○			
92.573 以上	0.2	0.634 以下	R18. 6.20	6.20・12.20				○				
101.15	0.5	0.437	R18. 9.20	9.20・3.20	○				○			
101.15	0.5	0.437	R18. 9.20	9.20・3.20					○			

35. 現 存 国 債 の 普通国債及び財政投融资

名 称	記 号	発 行 日	発 行 額	平成30年度末現在額	発 行 方 法
		年 月 日	千円	千円	
利付国庫債券(20年)	第158回	H28. 9.20	152,000,000	152,000,000	第Ⅱ非価格競争
		H28.10.27	990,600,000	990,600,000	価格コンベンショナル
			108,800,000	108,800,000	第Ⅰ非価格競争
			115,900,000	115,900,000	第Ⅱ非価格競争
		H28.11.21	999,300,000	999,300,000	価格コンベンショナル
			100,200,000	100,200,000	第Ⅰ非価格競争
			131,800,000	131,800,000	第Ⅱ非価格競争
		H29. 2.20	7,100,000	7,100,000	流動性供給
		H29. 4.10	10,000,000	10,000,000	流動性供給
		H31. 2.27	700,000	700,000	流動性供給
	第158回 小計		3,715,400,000	3,715,400,000	
	第159回	H28.12.20	993,100,000	993,100,000	価格コンベンショナル
			105,900,000	105,900,000	第Ⅰ非価格競争
			142,200,000	142,200,000	第Ⅱ非価格競争
		H29. 1.19	990,100,000	990,100,000	価格コンベンショナル
			108,800,000	108,800,000	第Ⅰ非価格競争
			115,200,000	115,200,000	第Ⅱ非価格競争
		H29. 2.27	993,600,000	993,600,000	価格コンベンショナル
			105,300,000	105,300,000	第Ⅰ非価格競争
			164,000,000	164,000,000	第Ⅱ非価格競争
H29. 4.10		1,600,000	1,600,000	流動性供給	
H30.12. 7	6,600,000	6,600,000	流動性供給		
第159回 小計		3,726,400,000	3,726,400,000		
第160回	H29. 3.21	993,800,000	993,800,000	価格コンベンショナル	
		105,300,000	105,300,000	第Ⅰ非価格競争	

名 称 別 要 項

特別会計国債 (209)

発行価格	利率	利回り	償還期限	利子支払期	4条	特例	出納	借換	前倒	財投	年金	復興
100円につき円	年 %	年 %	年 月 日	月 日・月 日								
101.15	0.5	0.437	R18. 9.20	9.20・3.20					○			
102.52	0.5	0.364	R18. 9.20	9.20・3.20					○			
102.52	0.5	0.364	R18. 9.20	9.20・3.20					○			
102.52	0.5	0.364	R18. 9.20	9.20・3.20					○			
100.80	0.5	0.456	R18. 9.20	9.20・3.20					○	○		
100.80	0.5	0.456	R18. 9.20	9.20・3.20					○			
100.80	0.5	0.456	R18. 9.20	9.20・3.20					○			
96.555 以上	0.5	0.700 以下	R18. 9.20	9.20・3.20					○			
97.680 以上	0.5	0.634 以下	R18. 9.20	9.20・3.20				○				
103.027 以上	0.5	0.318 以下	R18. 9.20	9.20・3.20					○			
99.19	0.6	0.645	R18.12.20	6.20・12.20	○			○	○			
99.19	0.6	0.645	R18.12.20	6.20・12.20					○			
99.19	0.6	0.645	R18.12.20	6.20・12.20					○			
100.18	0.6	0.589	R18.12.20	6.20・12.20		○			○			
100.18	0.6	0.589	R18.12.20	6.20・12.20					○			
100.18	0.6	0.589	R18.12.20	6.20・12.20					○			
98.79	0.6	0.669	R18.12.20	6.20・12.20		○			○			
98.79	0.6	0.669	R18.12.20	6.20・12.20					○			
98.79	0.6	0.669	R18.12.20	6.20・12.20					○			
99.300 以上	0.6	0.640 以下	R18.12.20	6.20・12.20				○				
101.839 以上	0.6	0.489 以下	R18.12.20	6.20・12.20					○			
100.46	0.7	0.673	R19. 3.20	9.20・3.20	○			○	○	○		
100.46	0.7	0.673	R19. 3.20	9.20・3.20					○			

35. 現 存 国 債 の 普通国債及び財政投融资

名 称	記 号	発 行 日	発 行 額	平成30年度末現在額	発 行 方 法	
		年 月 日	千円	千円		
利付国庫債券(20年)	第160回	H29. 3.21	98,600,000	98,600,000	第Ⅱ非価格競争	
		H29. 4.24	903,600,000	903,600,000	価格コンベンショナル	
			95,600,000	95,600,000	第Ⅰ非価格競争	
			98,700,000	98,700,000	第Ⅱ非価格競争	
		H29. 5.22	900,000,000	900,000,000	価格コンベンショナル	
			99,000,000	99,000,000	第Ⅰ非価格競争	
		第160回 小計		3,294,600,000	3,294,600,000	
		第161回	H29. 6.20	903,000,000	903,000,000	価格コンベンショナル
				95,900,000	95,900,000	第Ⅰ非価格競争
				136,800,000	136,800,000	第Ⅱ非価格競争
	H29. 7.18		812,600,000	812,600,000	価格コンベンショナル	
			186,300,000	186,300,000	第Ⅰ非価格競争	
			129,200,000	129,200,000	第Ⅱ非価格競争	
	H29. 8.24		813,300,000	813,300,000	価格コンベンショナル	
			186,500,000	186,500,000	第Ⅰ非価格競争	
			64,300,000	64,300,000	第Ⅱ非価格競争	
	H31. 2.27		500,000	500,000	流動性供給	
	第161回 小計			3,328,400,000	3,328,400,000	
	第162回		H29. 9.20	803,900,000	803,900,000	価格コンベンショナル
				195,000,000	195,000,000	第Ⅰ非価格競争
		77,000,000		77,000,000	第Ⅱ非価格競争	
		H29.10.19	800,100,000	800,100,000	価格コンベンショナル	
			198,900,000	198,900,000	第Ⅰ非価格競争	
			85,200,000	85,200,000	第Ⅱ非価格競争	
		H29.11.20	800,000,000	800,000,000	価格コンベンショナル	

名 称 別 要 項

特別会計国債 (210)

発行価格	利率	利回り	償還期限	利子支払期	4条	特例	出納	借換	前倒	財投	年金	復興
100円につき円	年 %	年 %	年 月 日	月 日・月 日								
100.46	0.7	0.673	R19. 3.20	9.20・3.20					○			
102.47	0.7	0.562	R19. 3.20	9.20・3.20	○	○		○				
102.47	0.7	0.562	R19. 3.20	9.20・3.20				○				
102.47	0.7	0.562	R19. 3.20	9.20・3.20				○				
102.49	0.7	0.560	R19. 3.20	9.20・3.20	○	○		○				
102.49	0.7	0.560	R19. 3.20	9.20・3.20		○						
100.30	0.6	0.583	R19. 6.20	6.20・12.20	○	○		○				
100.30	0.6	0.583	R19. 6.20	6.20・12.20				○				
100.30	0.6	0.583	R19. 6.20	6.20・12.20				○				
99.88	0.6	0.606	R19. 6.20	6.20・12.20	○	○		○				
99.88	0.6	0.606	R19. 6.20	6.20・12.20				○				
99.88	0.6	0.606	R19. 6.20	6.20・12.20				○				
100.88	0.6	0.550	R19. 6.20	6.20・12.20	○	○		○				
100.88	0.6	0.550	R19. 6.20	6.20・12.20				○				
100.88	0.6	0.550	R19. 6.20	6.20・12.20				○				
104.337 以上	0.6	0.348 以下	R19. 6.20	6.20・12.20					○			
100.71	0.6	0.560	R19. 9.20	9.20・3.20	○	○		○	○			
100.71	0.6	0.560	R19. 9.20	9.20・3.20					○			
100.71	0.6	0.560	R19. 9.20	9.20・3.20					○			
100.17	0.6	0.590	R19. 9.20	9.20・3.20				○	○			
100.17	0.6	0.590	R19. 9.20	9.20・3.20					○			
100.17	0.6	0.590	R19. 9.20	9.20・3.20					○			
100.48	0.6	0.573	R19. 9.20	9.20・3.20					○			

35. 現 存 国 債 の 普通国債及び財政投融资

名 称	記 号	発 行 日	発 行 額	平成30年度末現在額	発 行 方 法
		年 月 日	千円	千円	
利付国庫債券(20年)	第162回	H29.11.20	199,000,000	199,000,000	第Ⅰ非価格競争
			43,900,000	43,900,000	第Ⅱ非価格競争
		H29.12.21	12,200,000	12,200,000	流動性供給
		H30.10.5	5,000,000	5,000,000	流動性供給
	第162回 小計		3,220,200,000	3,220,200,000	
	第163回	H29.12.20	806,500,000	806,500,000	価格コンベンショナル
			192,900,000	192,900,000	第Ⅰ非価格競争
			139,200,000	139,200,000	第Ⅱ非価格競争
		H30.1.29	804,300,000	804,300,000	価格コンベンショナル
			194,400,000	194,400,000	第Ⅰ非価格競争
			70,200,000	70,200,000	第Ⅱ非価格競争
		H30.2.26	809,000,000	809,000,000	価格コンベンショナル
			189,800,000	189,800,000	第Ⅰ非価格競争
			147,100,000	147,100,000	第Ⅱ非価格競争
H30.12.7		1,000,000	1,000,000	流動性供給	
第163回 小計		3,354,400,000	3,354,400,000		
第164回	H30.3.20	804,900,000	804,900,000	価格コンベンショナル	
		194,100,000	194,100,000	第Ⅰ非価格競争	
		127,700,000	127,700,000	第Ⅱ非価格競争	
	H30.4.23	804,400,000	804,400,000	価格コンベンショナル	
		194,700,000	194,700,000	第Ⅰ非価格競争	
	H30.5.23	799,800,000	799,800,000	価格コンベンショナル	
		199,100,000	199,100,000	第Ⅰ非価格競争	
	H30.6.27	828,600,000	828,600,000	価格コンベンショナル	
170,700,000		170,700,000	第Ⅰ非価格競争		

名 称 別 要 項

特別会計国債 (211)

発行価格	利率	利回り	償還期限	利子支払期	4条	特例	出納	借換	前倒	財投	年金	復興
100円につき円	年 %	年 %	年 月 日	月 日・月 日								
100.48	0.6	0.573	R19. 9.20	9.20・3.20					○			
100.48	0.6	0.573	R19. 9.20	9.20・3.20					○			
100.908 以上	0.6	0.549 以下	R19. 9.20	9.20・3.20					○			
99.172 以上	0.6	0.649 以下	R19. 9.20	9.20・3.20					○			
100.48	0.6	0.573	R19.12.20	6.20・12.20					○	○		
100.48	0.6	0.573	R19.12.20	6.20・12.20					○			
100.48	0.6	0.573	R19.12.20	6.20・12.20					○			
100.14	0.6	0.592	R19.12.20	6.20・12.20	○	○			○			
100.14	0.6	0.592	R19.12.20	6.20・12.20					○			
100.14	0.6	0.592	R19.12.20	6.20・12.20					○			
100.68	0.6	0.561	R19.12.20	6.20・12.20	○				○			
100.68	0.6	0.561	R19.12.20	6.20・12.20					○			
100.68	0.6	0.561	R19.12.20	6.20・12.20					○			
101.157 以上	0.6	0.533 以下	R19.12.20	6.20・12.20					○			
99.22	0.5	0.543	R20. 3.20	9.20・3.20	○	○			○	○		
99.22	0.5	0.543	R20. 3.20	9.20・3.20					○			
99.22	0.5	0.543	R20. 3.20	9.20・3.20					○			
100.00	0.5	0.500	R20. 3.20	9.20・3.20	○	○		○				
100.00	0.5	0.500	R20. 3.20	9.20・3.20				○				
99.42	0.5	0.532	R20. 3.20	9.20・3.20	○	○		○				
99.42	0.5	0.532	R20. 3.20	9.20・3.20				○				
99.93	0.5	0.503	R20. 3.20	9.20・3.20		○		○				
99.93	0.5	0.503	R20. 3.20	9.20・3.20				○				

35. 現 存 国 債 の 普通国債及び財政投融资

名 称	記 号	発 行 日	発 行 額	平成30年度末現在額	発 行 方 法
		年 月 日	千円	千円	
利付国庫債券(20年)	第164回	H30. 8.29	5,000,000	5,000,000	流 動 性 供 給
		H30.12. 7	11,000,000	11,000,000	流 動 性 供 給
		H31. 2.27	71,900,000	71,900,000	流 動 性 供 給
	第164回 小計		4,211,900,000	4,211,900,000	
	第165回	H30. 7.13	805,900,000	805,900,000	価格コンベンショナル
			193,200,000	193,200,000	第 I 非価格競争
			119,000,000	119,000,000	第 II 非価格競争
		H30. 8.22	805,800,000	805,800,000	価格コンベンショナル
			193,500,000	193,500,000	第 I 非価格競争
			121,400,000	121,400,000	第 II 非価格競争
		H30. 9.21	828,500,000	828,500,000	価格コンベンショナル
			170,500,000	170,500,000	第 I 非価格競争
		H30.10. 5	15,500,000	15,500,000	流 動 性 供 給
		H30.12. 7	89,600,000	89,600,000	流 動 性 供 給
		H31. 2.27	14,500,000	14,500,000	流 動 性 供 給
		第165回 小計		3,357,400,000	3,357,400,000
	第166回	H30.10.19	800,300,000	800,300,000	価格コンベンショナル
			198,600,000	198,600,000	第 I 非価格競争
			75,900,000	75,900,000	第 II 非価格競争
		H30.11.21	806,000,000	806,000,000	価格コンベンショナル
193,200,000			193,200,000	第 I 非価格競争	
H30.12.19		807,800,000	807,800,000	価格コンベンショナル	
		191,300,000	191,300,000	第 I 非価格競争	
		122,200,000	122,200,000	第 II 非価格競争	
H31. 2.27		10,500,000	10,500,000	流 動 性 供 給	

名 称 別 要 項

特別会計国債 (212)

発行価格	利率	利回り	償還期限	利子支払期	4条	特例	出納	借換	前倒	財投	年金	復興
100円につき円	年 %	年 %	年 月 日	月 日・月 日								
98.370 以上	0.5	0.593 以下	R20. 3.20	9.20・3.20					○			
99.076 以上	0.5	0.553 以下	R20. 3.20	9.20・3.20					○			
102.023 以上	0.5	0.386 以下	R20. 3.20	9.20・3.20					○			
100.13	0.5	0.492	R20. 6.20	6.20・12.20	○	○		○				
100.13	0.5	0.492	R20. 6.20	6.20・12.20				○				
100.13	0.5	0.492	R20. 6.20	6.20・12.20				○				
98.10	0.5	0.607	R20. 6.20	6.20・12.20					○			
98.10	0.5	0.607	R20. 6.20	6.20・12.20					○			
98.10	0.5	0.607	R20. 6.20	6.20・12.20					○			
97.91	0.5	0.618	R20. 6.20	6.20・12.20					○			
97.91	0.5	0.618	R20. 6.20	6.20・12.20					○			
96.670 以上	0.5	0.692 以下	R20. 6.20	6.20・12.20					○			
98.769 以上	0.5	0.570 以下	R20. 6.20	6.20・12.20					○			
101.865 以上	0.5	0.396 以下	R20. 6.20	6.20・12.20					○			
100.29	0.7	0.683	R20. 9.20	9.20・3.20					○			
100.29	0.7	0.683	R20. 9.20	9.20・3.20					○			
100.29	0.7	0.683	R20. 9.20	9.20・3.20					○			
101.55	0.7	0.612	R20. 9.20	9.20・3.20					○			
101.55	0.7	0.612	R20. 9.20	9.20・3.20					○			
102.80	0.7	0.543	R20. 9.20	9.20・3.20	○	○			○			
102.80	0.7	0.543	R20. 9.20	9.20・3.20		○						
102.80	0.7	0.543	R20. 9.20	9.20・3.20					○			
105.442 以上	0.7	0.400 以下	R20. 9.20	9.20・3.20					○			

35. 現 存 国 債 の 普通国債及び財政投融资

名 称	記 号	発 行 日	発 行 額	平成30年度末現在額	発 行 方 法	
		年 月 日	千円	千円		
利付国庫債券(20年)	第166回 小計		3,205,800,000	3,205,800,000		
	第167回	H31. 1.25	800,900,000	800,900,000	価格コンベンショナル	
			198,200,000	198,200,000	第 I 非価格競争	
			134,200,000	134,200,000	第 II 非価格競争	
	第167回	H31. 2.20	799,600,000	799,600,000	価格コンベンショナル	
			199,100,000	199,100,000	第 I 非価格競争	
			118,800,000	118,800,000	第 II 非価格競争	
	第167回	H31. 3.20	807,600,000	807,600,000	価格コンベンショナル	
			191,100,000	191,100,000	第 I 非価格競争	
			144,700,000	144,700,000	第 II 非価格競争	
	第167回 小計		3,394,200,000	3,394,200,000		
	利付国庫債券(20年)計		245,411,000,000	245,343,342,000		
	利付国庫債券 (変動・15年)	第28回	H16. 5.25	1,099,000,000	683,000,000	利回ダッチ
		第28回 小計		1,099,000,000	683,000,000	
第29回		H16. 7.26	1,099,200,000	641,400,000	利回ダッチ	
第29回 小計			1,099,200,000	641,400,000		
第30回		H16. 9.21	1,099,000,000	761,900,000	利回ダッチ	
第30回 小計			1,099,000,000	761,900,000		
第31回		H16.11.22	1,299,100,000	909,100,000	利回ダッチ	
			2,600,000	2,600,000	第 II 非価格競争	
第31回 小計			1,301,700,000	911,700,000		
第32回		H17. 1.25	1,299,200,000	860,500,000	利回ダッチ	
			105,300,000	105,300,000	第 II 非価格競争	
第32回 小計			1,404,500,000	965,800,000		
第33回		H17. 3.25	1,298,700,000	909,400,000	利回ダッチ	

名 称 別 要 項

特別会計国債 (213)

発行価格	利率	利回り	償還期限	利子支払期	4条	特例	出納	借換	前倒	財投	年金	復興
100円につき円	年 %	年 %	年 月 日	月 日・月 日								
100.59	0.5	0.467	R20.12.20	6.20・12.20	○	○			○			
100.59	0.5	0.467	R20.12.20	6.20・12.20					○			
100.59	0.5	0.467	R20.12.20	6.20・12.20					○			
101.47	0.5	0.419	R20.12.20	6.20・12.20	○	○		○	○			
101.47	0.5	0.419	R20.12.20	6.20・12.20					○			
101.47	0.5	0.419	R20.12.20	6.20・12.20					○			
101.99	0.5	0.391	R20.12.20	6.20・12.20	○	○		○	○			
101.99	0.5	0.391	R20.12.20	6.20・12.20					○			
101.99	0.5	0.391	R20.12.20	6.20・12.20					○			
100.00	0.6	0.580	R 2. 5.20	5.20・11.20			○	○				
100.00	0.8	0.810	R 2. 7.20	1.20・7.20	○	○		○				
100.00	0.6	0.560	R 2. 9.20	9.20・3.20	○	○		○		○		
100.00	0.5	0.540	R 1.11.20	5.20・11.20				○	○	○		
100.00	0.5	0.540	R 1.11.20	5.20・11.20					○			
100.00	0.4	0.380	R 2. 1.20	7.20・1.20				○	○	○		
100.00	0.4	0.380	R 2. 1.20	7.20・1.20					○			
100.00	0.5	0.530	R 2. 3.20	9.20・3.20	○	○		○	○			

35. 現 存 国 債 の 普通国債及び財政投融资

名 称	記 号	発 行 日	発 行 額	平成30年度末現在額	発 行 方 法
		年 月 日	千円	千円	
利付国庫債券 (変動・15年)	第33回	H17. 3.25	94,800,000	94,800,000	第Ⅱ非価格競争
	第33回 小計		1,393,500,000	1,004,200,000	
	第34回	H17. 5.25	1,498,900,000	1,163,300,000	利回ダッチ
			800,000	800,000	第Ⅱ非価格競争
	第34回 小計		1,499,700,000	1,164,100,000	
	第35回	H17. 7.29	1,379,500,000	1,204,700,000	価格コンベンショナル
			118,800,000	118,800,000	第Ⅰ非価格競争
	第35回 小計		1,498,300,000	1,323,500,000	
	第36回	H17. 9.26	1,403,300,000	1,004,300,000	価格コンベンショナル
			95,400,000	95,400,000	第Ⅰ非価格競争
	第36回 小計		1,498,700,000	1,099,700,000	
	第37回	H17.11.25	1,382,500,000	673,900,000	価格コンベンショナル
			117,000,000	117,000,000	第Ⅰ非価格競争
	第37回 小計		1,499,500,000	790,900,000	
	第38回	H18. 1.30	1,379,400,000	958,000,000	価格コンベンショナル
			119,900,000	119,900,000	第Ⅰ非価格競争
			70,300,000	70,300,000	第Ⅱ非価格競争
	第38回 小計		1,569,600,000	1,148,200,000	
	第39回	H18. 3.20	1,189,500,000	925,400,000	価格コンベンショナル
			110,000,000	110,000,000	第Ⅰ非価格競争
60,400,000			60,400,000	第Ⅱ非価格競争	
第39回 小計		1,359,900,000	1,095,800,000		
第40回	H18. 5.30	1,000,500,000	864,400,000	価格コンベンショナル	
		98,800,000	98,800,000	第Ⅰ非価格競争	
第40回 小計		1,099,300,000	963,200,000		

35. 現 存 国 債 の 普通国債及び財政投融资

名 称	記 号	発 行 日	発 行 額	平成30年度末現在額	発 行 方 法
		年 月 日	千円	千円	
利付国庫債券 (変動・15年)	第41回	H18. 7.25	1,009,500,000	805,600,000	価格コンベンショナル
			89,300,000	89,300,000	第 I 非価格競争
			52,400,000	52,400,000	第 II 非価格競争
	第41回 小計		1,151,200,000	947,300,000	
	第42回	H18. 9.25	1,003,100,000	801,900,000	価格コンベンショナル
			95,900,000	95,900,000	第 I 非価格競争
			89,200,000	89,200,000	第 II 非価格競争
	第42回 小計		1,188,200,000	987,000,000	
	第43回	H18.11.27	994,600,000	638,100,000	価格コンベンショナル
			98,300,000	98,300,000	第 I 非価格競争
			82,600,000	82,600,000	第 II 非価格競争
	第43回 小計		1,175,500,000	819,000,000	
	第44回	H19. 2.20	909,200,000	479,700,000	価格コンベンショナル
			89,900,000	89,900,000	第 I 非価格競争
	第44回 小計		999,100,000	569,600,000	
	第45回	H19. 5.25	913,800,000	532,300,000	価格コンベンショナル
			85,200,000	85,200,000	第 I 非価格競争
			17,500,000	17,500,000	第 II 非価格競争
	第45回 小計		1,016,500,000	635,000,000	
	第46回	H19. 8.27	946,400,000	721,900,000	価格コンベンショナル
			53,500,000	53,500,000	第 I 非価格競争
第46回 小計		999,900,000	775,400,000		
第47回	H19.11.20	656,300,000	254,452,250	価格コンベンショナル	
		42,400,000	42,400,000	第 I 非価格競争	
		68,000,000	68,000,000	第 II 非価格競争	

名 称 別 要 項

特別会計国債 (215)

発行価格	利率	利回り	償還期限	利子支払期	4条	特例	出納	借換	前倒	財投	年金	復興
100円につき円	年 %	年 %	年 月 日	月 日・月 日								
99.90	1.5	1.508	R 3. 7.20	7.20・1.20	○	○		○		○		
99.90	1.5	1.508	R 3. 7.20	7.20・1.20				○				
99.90	1.5	1.508	R 3. 7.20	7.20・1.20				○				
99.76	1.2	1.218	R 3. 9.20	9.20・3.20	○	○		○				
99.76	1.2	1.218	R 3. 9.20	9.20・3.20				○				
99.76	1.2	1.218	R 3. 9.20	9.20・3.20				○				
99.68	1.3	1.225	R 3.11.20	5.20・11.20	○	○		○	○	○		
99.68	1.3	1.225	R 3.11.20	5.20・11.20					○			
99.68	1.3	1.225	R 3.11.20	5.20・11.20					○			
100.17	1.3	1.186	R 4. 2.20	8.20・2.20	○	○		○	○	○		
100.17	1.3	1.186	R 4. 2.20	8.20・2.20					○			
99.98	1.2	1.201	R 4. 5.20	5.20・11.20				○				
99.98	1.2	1.201	R 4. 5.20	5.20・11.20				○				
99.98	1.2	1.201	R 4. 5.20	5.20・11.20				○				
99.81	1.4	1.415	R 4. 8.20	8.20・2.20	○	○		○				
99.81	1.4	1.415	R 4. 8.20	8.20・2.20				○				
99.54	1.2	1.236	R 4.11.20	5.20・11.20	○	○		○	○			
99.54	1.2	1.236	R 4.11.20	5.20・11.20					○			
99.54	1.2	1.236	R 4.11.20	5.20・11.20					○			

35. 現 存 国 債 の 普通国債及び財政投融资

名 称	記 号	発 行 日	発 行 額	平成30年度末現在額	発 行 方 法
		年 月 日	千円	千円	
利付国庫債券 (変動・15年)	第47回	H20. 2.25	641,000,000	559,347,750	価格コンベンショナル
			58,100,000	58,100,000	第 I 非価格競争
			68,300,000	68,300,000	第 II 非価格競争
	第47回 小計		1,534,100,000	1,050,600,000	
	第48回	H20. 5.26	549,700,000	288,000,000	価格コンベンショナル
			49,900,000	49,900,000	第 I 非価格競争
			38,900,000	38,900,000	第 II 非価格競争
	第48回 小計		638,500,000	376,800,000	
	利付国庫債券 (変動・15年)計		26,124,900,000	18,714,100,000	
	利付国庫債券(10年)	第301回	H21. 6.22	1,748,939,000	1,748,939,000
150,400,000				150,400,000	第 I 非価格競争
H21. 7. 6		23,171,800	23,171,800	そ の 他 (窓 販)	
		H21. 8. 7	1,926,987,000	1,926,987,000	価格コンベンショナル
172,000,000			172,000,000	第 I 非価格競争	
265,000,000			265,000,000	第 II 非価格競争	
H21. 9. 7		19,743,500	19,743,500	そ の 他 (窓 販)	
H24. 5.24		10,000,000	10,000,000	流 動 性 供 給	
H25. 8.26		800,000	800,000	流 動 性 供 給	
H26. 3.27		72,700,000	72,700,000	流 動 性 供 給	
H26. 4.24		136,200,000	136,200,000	流 動 性 供 給	
H26. 6.26		64,300,000	64,300,000	流 動 性 供 給	
H28. 9.20		3,100,000	3,100,000	流 動 性 供 給	
H28.11. 7		19,900,000	19,900,000	流 動 性 供 給	
第301回 小計			4,613,241,300	4,613,241,300	
第302回	H21. 7. 7	1,928,842,000	1,928,842,000	価格コンベンショナル	

名 称 別 要 項

特別会計国債 (216)

発行価格	利率	利回り	償還期限	利子支払期	4条	特例	出納	借換	前倒	財投	年金	復興
100円につき円	年 %	年 %	年 月 日	月 日・月 日								
99.58	1.2	1.233	R 4.11.20	5.20・11.20		○			○			
99.58	1.2	1.233	R 4.11.20	5.20・11.20					○			
99.58	1.2	1.233	R 4.11.20	5.20・11.20					○			
100.22	1.5	1.482	R 5. 5.20	5.20・11.20		○		○				
100.22	1.5	1.482	R 5. 5.20	5.20・11.20				○				
100.22	1.5	1.482	R 5. 5.20	5.20・11.20				○				
99.76	1.5	1.527	R 2. 6.20	6.20・12.20		○	○	○		○		
99.76	1.5	1.527	R 2. 6.20	6.20・12.20		○						
100.16	1.5	1.481	R 2. 6.20	6.20・12.20				○				
100.41	1.5	1.452	R 2. 6.20	6.20・12.20		○		○		○		
100.41	1.5	1.452	R 2. 6.20	6.20・12.20				○				
100.41	1.5	1.452	R 2. 6.20	6.20・12.20				○				
100.81	1.5	1.405	R 2. 6.20	6.20・12.20				○				
106.876 以上	1.5	0.494 以下	R 2. 6.20	6.20・12.20				○				
106.677 以上	1.5	0.330 以下	R 2. 6.20	6.20・12.20				○				
106.804 以上	1.5	0.187 以下	R 2. 6.20	6.20・12.20					○			
106.727 以上	1.5	0.183 以下	R 2. 6.20	6.20・12.20				○				
106.614 以上	1.5	0.162 以下	R 2. 6.20	6.20・12.20				○				
104.926 以上	1.5	△0.279 以下	R 2. 6.20	6.20・12.20				○				
104.619 以上	1.5	△0.254 以下	R 2. 6.20	6.20・12.20					○			
100.40	1.4	1.354	R 2. 6.20	6.20・12.20	○	○				○		

35. 現 存 国 債 の 普通国債及び財政投融资

名 称	記 号	発 行 日	発 行 額	平成30年度末現在額	発 行 方 法
利付国庫債券(10年)	第302回	年 月 日	千円	千円	
		H21. 7. 7	170,200,000	170,200,000	第Ⅰ非価格競争
			300,000	300,000	第Ⅱ非価格競争
		H21. 8. 10	12,346,550	12,346,550	そ の 他 (窓 販)
		H22. 9. 28	96,000,000	96,000,000	流 動 性 供 給
		H23. 12. 26	25,500,000	25,500,000	流 動 性 供 給
		H24. 1. 26	14,300,000	14,300,000	流 動 性 供 給
		H24. 3. 30	400,000	400,000	流 動 性 供 給
		H24. 5. 24	13,000,000	13,000,000	流 動 性 供 給
		H25. 1. 31	29,000,000	29,000,000	流 動 性 供 給
		H25. 8. 26	7,600,000	7,600,000	流 動 性 供 給
		H26. 5. 26	202,700,000	202,700,000	流 動 性 供 給
		H26. 6. 26	148,100,000	148,100,000	流 動 性 供 給
		H28. 11. 7	21,500,000	21,500,000	流 動 性 供 給
		H29. 1. 17	100,000	100,000	流 動 性 供 給
	H29. 5. 9	1,300,000	1,300,000	流 動 性 供 給	
	第302回 小計		2,671,188,550	2,671,188,550	
	第303回	H21. 9. 24	1,927,916,000	1,927,916,000	価格コンベンショナル
			170,400,000	170,400,000	第Ⅰ非価格競争
			248,000,000	248,000,000	第Ⅱ非価格競争
		H21. 10. 8	13,330,900	13,330,900	そ の 他 (窓 販)
		H21. 11. 10	1,928,704,000	1,928,704,000	価格コンベンショナル
			170,900,000	170,900,000	第Ⅰ非価格競争
			159,600,000	159,600,000	第Ⅱ非価格競争
		H21. 12. 4	22,910,500	22,910,500	そ の 他 (窓 販)
		H22. 9. 28	3,000,000	3,000,000	流 動 性 供 給

名 称 別 要 項

特別会計国債 (217)

発行価格	利率	利回り	償還期限	利子支払期	4条	特例	出納	借換	前倒	財投	年金	復興
100円につき円	年 %	年 %	年 月 日	月 日・月 日								
100.40	1.4	1.354	R 2. 6.20	6.20・12.20		○						
100.40	1.4	1.354	R 2. 6.20	6.20・12.20				○				
100.80	1.4	1.308	R 2. 6.20	6.20・12.20				○				
104.936 以上	1.4	0.795 以下	R 2. 6.20	6.20・12.20				○				
105.600 以上	1.4	0.617 以下	R 2. 6.20	6.20・12.20				○				
105.546 以上	1.4	0.616 以下	R 2. 6.20	6.20・12.20					○			
105.306 以上	1.4	0.632 以下	R 2. 6.20	6.20・12.20					○			
106.185 以上	1.4	0.495 以下	R 2. 6.20	6.20・12.20				○				
106.863 以上	1.4	0.304 以下	R 2. 6.20	6.20・12.20		○						
106.106 以上	1.4	0.330 以下	R 2. 6.20	6.20・12.20				○				
106.095 以上	1.4	0.186 以下	R 2. 6.20	6.20・12.20				○				
106.120 以上	1.4	0.162 以下	R 2. 6.20	6.20・12.20				○				
104.351 以上	1.4	△0.252 以下	R 2. 6.20	6.20・12.20					○			
103.891 以上	1.4	△0.199 以下	R 2. 6.20	6.20・12.20					○			
103.420 以上	1.4	△0.210 以下	R 2. 6.20	6.20・12.20				○				
100.62	1.4	1.329	R 2. 9.20	9.20・3.20		○		○		○		
100.62	1.4	1.329	R 2. 9.20	9.20・3.20				○				
100.62	1.4	1.329	R 2. 9.20	9.20・3.20				○				
101.02	1.4	1.284	R 2. 9.20	9.20・3.20				○				
99.64	1.4	1.441	R 2. 9.20	9.20・3.20		○		○		○		
99.64	1.4	1.441	R 2. 9.20	9.20・3.20				○				
99.64	1.4	1.441	R 2. 9.20	9.20・3.20				○				
100.04	1.4	1.395	R 2. 9.20	9.20・3.20				○				
104.683 以上	1.4	0.839 以下	R 2. 9.20	9.20・3.20				○				

35. 現 存 国 債 の 普通国債及び財政投融资

名 称	記 号	発 行 日	発 行 額	平成30年度末現在額	発 行 方 法	
利付国庫債券(10年)	第303回	年 月 日	千円	千円		
		H23.11.22	3,000,000	3,000,000	流 動 性 供 給	
		H26. 3.27	9,900,000	9,900,000	流 動 性 供 給	
		H26. 5.26	166,700,000	166,700,000	流 動 性 供 給	
		H26. 8.25	48,500,000	48,500,000	流 動 性 供 給	
		H26. 9.29	14,900,000	14,900,000	流 動 性 供 給	
	H28.11. 7	9,500,000	9,500,000	流 動 性 供 給		
	第303回 小計		4,897,261,400	4,897,261,400		
	第304回	H21.10. 9	1,922,765,000	1,922,765,000	価 格 コ ン ベ ン シ ョ ナ ル	
			176,400,000	176,400,000	第 I 非 価 格 競 争	
			256,100,000	256,100,000	第 II 非 価 格 競 争	
		H21.11. 9	9,283,200	9,283,200	そ の 他 (窓 販)	
		H22. 4.23	3,500,000	3,500,000	流 動 性 供 給	
		H23. 4.22	3,000,000	3,000,000	流 動 性 供 給	
		H23. 5.27	6,000,000	6,000,000	流 動 性 供 給	
		H23.12.26	8,900,000	8,900,000	流 動 性 供 給	
		H25. 1.31	24,500,000	24,500,000	流 動 性 供 給	
		H25. 5.27	9,900,000	9,900,000	流 動 性 供 給	
		H25. 8.26	1,600,000	1,600,000	流 動 性 供 給	
		H26. 3.27	1,100,000	1,100,000	流 動 性 供 給	
		H26. 6.26	183,500,000	183,500,000	流 動 性 供 給	
		H26. 7.29	123,400,000	123,400,000	流 動 性 供 給	
		H26. 8.25	36,600,000	36,600,000	流 動 性 供 給	
		H26. 9.29	21,200,000	21,200,000	流 動 性 供 給	
		H28.11. 7	22,800,000	22,800,000	流 動 性 供 給	
		第304回 小計		2,810,548,200	2,810,548,200	

35. 現 存 国 債 の 普通国債及び財政投融资

名 称	記 号	発 行 日	発 行 額	平成30年度末現在額	発 行 方 法
		年 月 日	千円	千円	
利付国庫債券(10年)	第305回	H21.12.21	2,014,958,000	2,014,958,000	価格コンベンショナル
			185,000,000	185,000,000	第Ⅰ非価格競争
			93,500,000	93,500,000	第Ⅱ非価格競争
		H22.1.4	9,654,650	9,654,650	その他(窓販)
		H22.1.12	2,006,812,000	2,006,812,000	価格コンベンショナル
			192,300,000	192,300,000	第Ⅰ非価格競争
			286,100,000	286,100,000	第Ⅱ非価格競争
		H22.2.5	2,012,493,000	2,012,493,000	価格コンベンショナル
			189,200,000	189,200,000	第Ⅰ非価格競争
			122,500,000	122,500,000	第Ⅱ非価格競争
		H22.2.8	16,999,950	16,999,950	その他(窓販)
		H22.3.8	11,921,950	11,921,950	その他(窓販)
		H26.7.29	176,400,000	176,400,000	流動性供給
		H26.8.25	25,400,000	25,400,000	流動性供給
		H26.9.29	40,300,000	40,300,000	流動性供給
	H26.11.25	226,700,000	226,700,000	流動性供給	
	H26.12.15	54,100,000	54,100,000	流動性供給	
	H30.11.9	22,500,000	22,500,000	流動性供給	
	第305回 小計		7,686,839,550	7,686,839,550	
	第306回	H22.3.23	2,009,483,000	2,009,483,000	価格コンベンショナル
			189,200,000	189,200,000	第Ⅰ非価格競争
238,300,000			238,300,000	第Ⅱ非価格競争	
H22.4.5		12,503,500	12,503,500	その他(窓販)	
H22.4.9		2,019,919,000	2,019,919,000	価格コンベンショナル	
	178,700,000	178,700,000	第Ⅰ非価格競争		

名 称 別 要 項

特別会計国債 (219)

発行価格	利率	利回り	償還期限	利子支払期	4条	特例	出納	借換	前倒	財投	年金	復興
100円につき円	年 %	年 %	年 月 日	月 日・月 日								
100.48	1.3	1.246	R 1.12.20	6.20・12.20		○		○		○		
100.48	1.3	1.246	R 1.12.20	6.20・12.20		○						
100.48	1.3	1.246	R 1.12.20	6.20・12.20					○			
100.88	1.3	1.201	R 1.12.20	6.20・12.20				○				
99.65	1.3	1.339	R 1.12.20	6.20・12.20	○			○		○		
99.65	1.3	1.339	R 1.12.20	6.20・12.20				○				
99.65	1.3	1.339	R 1.12.20	6.20・12.20					○			
99.58	1.3	1.348	R 1.12.20	6.20・12.20	○				○			
99.58	1.3	1.348	R 1.12.20	6.20・12.20					○			
99.58	1.3	1.348	R 1.12.20	6.20・12.20					○			
100.05	1.3	1.294	R 1.12.20	6.20・12.20				○				
99.98	1.3	1.302	R 1.12.20	6.20・12.20				○				
106.153 以上	1.3	0.150 以下	R 1.12.20	6.20・12.20				○				
105.941 以上	1.3	0.173 以下	R 1.12.20	6.20・12.20				○				
105.895 以上	1.3	0.162 以下	R 1.12.20	6.20・12.20				○				
106.003 以上	1.3	0.109 以下	R 1.12.20	6.20・12.20				○				
106.161 以上	1.3	0.067 以下	R 1.12.20	6.20・12.20					○			
101.607 以上	1.3	△0.143 以下	R 1.12.20	6.20・12.20				○				
100.62	1.4	1.329	R 2. 3.20	9.20・3.20	○	○		○	○			
100.62	1.4	1.329	R 2. 3.20	9.20・3.20					○			
100.62	1.4	1.329	R 2. 3.20	9.20・3.20					○			
101.02	1.4	1.284	R 2. 3.20	9.20・3.20				○				
100.02	1.4	1.397	R 2. 3.20	9.20・3.20		○		○				
100.02	1.4	1.397	R 2. 3.20	9.20・3.20				○				

35. 現 存 国 債 の 普通国債及び財政投融资

名 称	記 号	発 行 日	発 行 額	平成30年度末現在額	発 行 方 法
利付国庫債券(10年)	第306回	年 月 日	千円	千円	
		H22. 4. 9	69,300,000	69,300,000	第Ⅱ非価格競争
		H22. 5.12	18,441,200	18,441,200	そ の 他 (窓 販)
		H23.12.26	27,100,000	27,100,000	流 動 性 供 給
		H24. 1.26	2,200,000	2,200,000	流 動 性 供 給
		H26.10.27	96,900,000	96,900,000	流 動 性 供 給
		H26.11.25	100,000,000	100,000,000	流 動 性 供 給
		H27. 2.23	72,100,000	72,100,000	流 動 性 供 給
		H27. 3.26	26,700,000	26,700,000	流 動 性 供 給
		H29. 3.22	7,700,000	7,700,000	流 動 性 供 給
		H29. 7.21	7,800,000	7,800,000	流 動 性 供 給
		H30.11. 9	25,900,000	25,900,000	流 動 性 供 給
	第306回 小計		5,102,246,700	5,102,246,700	
	第307回	H22. 5.14	2,017,913,000	2,017,913,000	価格コンベンショナル
			181,600,000	181,600,000	第Ⅰ非価格競争
			315,300,000	315,300,000	第Ⅱ非価格競争
		H22. 6. 7	13,011,700	13,011,700	そ の 他 (窓 販)
		H23. 4.22	19,100,000	19,100,000	流 動 性 供 給
		H23. 5.27	6,200,000	6,200,000	流 動 性 供 給
		H23. 7.29	14,100,000	14,100,000	流 動 性 供 給
H24. 8.30		7,000,000	7,000,000	流 動 性 供 給	
H26.11.25		73,200,000	73,200,000	流 動 性 供 給	
H27. 1.29		2,600,000	2,600,000	流 動 性 供 給	
H27. 2.23		17,000,000	17,000,000	流 動 性 供 給	
H27. 3.26		52,100,000	52,100,000	流 動 性 供 給	
H29. 3.22	6,200,000	6,200,000	流 動 性 供 給		

名 称 別 要 項

特別会計国債 (220)

発行価格	利率	利回り	償還期限	利子支払期	4条	特例	出納	借換	前倒	財投	年金	復興
100円につき円	年 %	年 %	年 月 日	月 日・月 日								
100.02	1.4	1.397	R 2. 3.20	9.20・3.20				○				
100.42	1.4	1.351	R 2. 3.20	9.20・3.20				○				
105.103 以上	1.4	0.742 以下	R 2. 3.20	9.20・3.20				○				
105.134 以上	1.4	0.732 以下	R 2. 3.20	9.20・3.20					○			
106.831 以上	1.4	0.125 以下	R 2. 3.20	9.20・3.20				○				
106.794 以上	1.4	0.114 以下	R 2. 3.20	9.20・3.20				○				
106.577 以上	1.4	0.096 以下	R 2. 3.20	9.20・3.20					○			
106.594 以上	1.4	0.072 以下	R 2. 3.20	9.20・3.20					○			
104.794 以上	1.4	△0.192 以下	R 2. 3.20	9.20・3.20					○			
103.988 以上	1.4	△0.094 以下	R 2. 3.20	9.20・3.20				○				
102.093 以上	1.4	△0.138 以下	R 2. 3.20	9.20・3.20				○				
99.81	1.3	1.321	R 2. 3.20	9.20・3.20		○		○		○		
99.81	1.3	1.321	R 2. 3.20	9.20・3.20				○				
99.81	1.3	1.321	R 2. 3.20	9.20・3.20				○				
100.21	1.3	1.275	R 2. 3.20	9.20・3.20				○				
101.639 以上	1.3	1.098 以下	R 2. 3.20	9.20・3.20				○				
102.762 以上	1.3	0.960 以下	R 2. 3.20	9.20・3.20				○				
103.273 以上	1.3	0.892 以下	R 2. 3.20	9.20・3.20				○				
105.776 以上	1.3	0.506 以下	R 2. 3.20	9.20・3.20				○				
106.265 以上	1.3	0.114 以下	R 2. 3.20	9.20・3.20				○				
106.694 以上	1.3	△0.003 以下	R 2. 3.20	9.20・3.20					○			
106.078 以上	1.3	0.095 以下	R 2. 3.20	9.20・3.20					○			
106.097 以上	1.3	0.072 以下	R 2. 3.20	9.20・3.20					○			
104.493 以上	1.3	△0.192 以下	R 2. 3.20	9.20・3.20					○			

35. 現 存 国 債 の 普通国債及び財政投融资

名 称	記 号	発 行 日	発 行 額	平成30年度末現在額	発 行 方 法	
利付国庫債券(10年)	第307回	年 月 日	千円	千円		
		H29. 7. 21	22,600,000	22,600,000	流 動 性 供 給	
		H30. 7. 23	100,000	100,000	流 動 性 供 給	
		H30.11. 9	33,000,000	33,000,000	流 動 性 供 給	
		第307回 小計		2,781,024,700	2,781,024,700	
	第308回	H22. 6. 21	2,018,398,000	2,018,398,000	価格コンベンショナル	
			180,800,000	180,800,000	第 I 非価格競争	
		H22. 7. 5	21,229,300	21,229,300	そ の 他 (窓 販)	
		H23. 4. 22	5,000,000	5,000,000	流 動 性 供 給	
		H24. 2. 24	26,000,000	26,000,000	流 動 性 供 給	
		H24. 5. 24	27,700,000	27,700,000	流 動 性 供 給	
		H25. 4. 25	240,100,000	240,100,000	流 動 性 供 給	
		H25. 5. 27	5,000,000	5,000,000	流 動 性 供 給	
		H25. 7. 23	49,500,000	49,500,000	流 動 性 供 給	
		H25. 8. 26	115,800,000	115,800,000	流 動 性 供 給	
		H26.10. 27	96,900,000	96,900,000	流 動 性 供 給	
		H27. 1. 29	200,000,000	200,000,000	流 動 性 供 給	
		H27. 2. 23	7,000,000	7,000,000	流 動 性 供 給	
		H27. 3. 26	13,100,000	13,100,000	流 動 性 供 給	
		H27. 4. 23	8,800,000	8,800,000	流 動 性 供 給	
H27. 6. 25		13,300,000	13,300,000	流 動 性 供 給		
H28. 5. 10		6,300,000	6,300,000	流 動 性 供 給		
H28. 7. 11	8,300,000	8,300,000	流 動 性 供 給			
H28.11. 7	3,600,000	3,600,000	流 動 性 供 給			
H30. 7. 23	7,800,000	7,800,000	流 動 性 供 給			
H30.11. 9	5,100,000	5,100,000	流 動 性 供 給			

名 称 別 要 項

特別会計国債 (221)

発行価格	利率	利回り	償還期限	利子支払期	4条	特例	出納	借換	前倒	財投	年金	復興
100円につき円	年 %	年 %	年 月 日	月 日・月 日								
103.721 以上	1.3	△0.094 以下	R 2. 3.20	9.20・3.20				○				
102.370 以上	1.3	△0.127 以下	R 2. 3.20	9.20・3.20				○				
101.957 以上	1.3	△0.138 以下	R 2. 3.20	9.20・3.20				○				
100.15	1.3	1.283	R 2. 6.20	6.20・12.20		○		○		○		
100.15	1.3	1.283	R 2. 6.20	6.20・12.20				○				
100.55	1.3	1.237	R 2. 6.20	6.20・12.20				○				
101.411 以上	1.3	1.130 以下	R 2. 6.20	6.20・12.20				○				
104.445 以上	1.3	0.733 以下	R 2. 6.20	6.20・12.20					○			
105.188 以上	1.3	0.625 以下	R 2. 6.20	6.20・12.20				○				
106.369 以上	1.3	0.385 以下	R 2. 6.20	6.20・12.20				○				
103.836 以上	1.3	0.729 以下	R 2. 6.20	6.20・12.20				○				
105.469 以上	1.3	0.482 以下	R 2. 6.20	6.20・12.20				○				
105.621 以上	1.3	0.450 以下	R 2. 6.20	6.20・12.20				○				
106.528 以上	1.3	0.135 以下	R 2. 6.20	6.20・12.20				○				
107.046 以上	1.3	△0.007 以下	R 2. 6.20	6.20・12.20					○			
106.356 以上	1.3	0.099 以下	R 2. 6.20	6.20・12.20					○			
106.455 以上	1.3	0.063 以下	R 2. 6.20	6.20・12.20					○			
106.267 以上	1.3	0.080 以下	R 2. 6.20	6.20・12.20				○				
105.843 以上	1.3	0.121 以下	R 2. 6.20	6.20・12.20				○				
106.409 以上	1.3	△0.243 以下	R 2. 6.20	6.20・12.20				○				
106.613 以上	1.3	△0.354 以下	R 2. 6.20	6.20・12.20				○				
105.571 以上	1.3	△0.228 以下	R 2. 6.20	6.20・12.20					○			
102.729 以上	1.3	△0.126 以下	R 2. 6.20	6.20・12.20				○				
102.321 以上	1.3	△0.138 以下	R 2. 6.20	6.20・12.20				○				

35. 現 存 国 債 の 普通国債及び財政投融资

名 称	記 号	発 行 日	発 行 額	平成30年度末現在額	発 行 方 法
		年 月 日	千円	千円	
利付国庫債券(10年)	第308回 小計	H30.11.9	3,059,727,300	3,059,727,300	
	第309回	H22.7.9	2,024,213,000	2,024,213,000	価格コンベンショナル
			174,800,000	174,800,000	第 I 非価格競争
		H22.8.5	9,074,750	9,074,750	そ の 他 (窓 販)
		H22.8.6	2,005,420,000	2,005,420,000	価格コンベンショナル
			193,300,000	193,300,000	第 I 非価格競争
			325,400,000	325,400,000	第 II 非価格競争
		H22.9.6	25,428,450	25,428,450	そ の 他 (窓 販)
		H23.11.22	2,500,000	2,500,000	流 動 性 供 給
		H25.7.23	46,500,000	46,500,000	流 動 性 供 給
		H25.8.26	28,000,000	28,000,000	流 動 性 供 給
		H27.2.23	500,000	500,000	流 動 性 供 給
		H27.3.26	37,800,000	37,800,000	流 動 性 供 給
		H27.4.23	72,900,000	72,900,000	流 動 性 供 給
		H27.5.25	700,000	700,000	流 動 性 供 給
		H27.6.25	56,800,000	56,800,000	流 動 性 供 給
		H30.5.7	100,000	100,000	流 動 性 供 給
		H30.7.23	3,500,000	3,500,000	流 動 性 供 給
		H30.11.9	13,400,000	13,400,000	流 動 性 供 給
	H31.3.25	300,000	300,000	流 動 性 供 給	
	第309回 小計		5,020,636,200	5,020,636,200	
	第310回	H22.9.21	2,005,957,000	2,005,957,000	価格コンベンショナル
			193,300,000	193,300,000	第 I 非価格競争
			13,800,000	13,800,000	第 II 非価格競争
		H22.10.7	10,451,250	10,451,250	そ の 他 (窓 販)

名 称 別 要 項

特別会計国債 (222)

発行価格	利率	利回り	償還期限	利子支払期	4条	特例	出納	借換	前倒	財投	年金	復興
100円につき円	年 %	年 %	年 月 日	月 日・月 日								
99.85	1.1	1.116	R 2. 6.20	6.20・12.20		○		○		○		
99.85	1.1	1.116	R 2. 6.20	6.20・12.20				○				
100.25	1.1	1.072	R 2. 6.20	6.20・12.20				○				
100.35	1.1	1.060	R 2. 6.20	6.20・12.20		○		○		○		
100.35	1.1	1.060	R 2. 6.20	6.20・12.20				○				
100.35	1.1	1.060	R 2. 6.20	6.20・12.20				○				
100.75	1.1	1.015	R 2. 6.20	6.20・12.20				○				
102.795 以上	1.1	0.753 以下	R 2. 6.20	6.20・12.20				○				
104.097 以上	1.1	0.487 以下	R 2. 6.20	6.20・12.20				○				
104.264 以上	1.1	0.455 以下	R 2. 6.20	6.20・12.20				○				
105.325 以上	1.1	0.094 以下	R 2. 6.20	6.20・12.20					○			
105.394 以上	1.1	0.066 以下	R 2. 6.20	6.20・12.20					○			
105.235 以上	1.1	0.081 以下	R 2. 6.20	6.20・12.20				○				
105.061 以上	1.1	0.097 以下	R 2. 6.20	6.20・12.20				○				
104.852 以上	1.1	0.121 以下	R 2. 6.20	6.20・12.20				○				
102.637 以上	1.1	△0.140 以下	R 2. 6.20	6.20・12.20				○				
102.344 以上	1.1	△0.125 以下	R 2. 6.20	6.20・12.20				○				
101.998 以上	1.1	△0.138 以下	R 2. 6.20	6.20・12.20				○				
101.593 以上	1.1	△0.184 以下	R 2. 6.20	6.20・12.20				○				
99.55	1.0	1.049	R 2. 9.20	9.20・3.20	○	○		○		○		
99.55	1.0	1.049	R 2. 9.20	9.20・3.20				○				
99.55	1.0	1.049	R 2. 9.20	9.20・3.20				○				
99.95	1.0	1.005	R 2. 9.20	9.20・3.20				○				

35. 現 存 国 債 の 普通国債及び財政投融资

名 称	記 号	発 行 日	発 行 額	平成30年度末現在額	発 行 方 法
利付国庫債券(10年)	第310回	年 月 日	千円	千円	
		H22.11. 8	2,014,439,000	2,014,439,000	価格コンベンショナル
			184,600,000	184,600,000	第Ⅰ非価格競争
			323,900,000	323,900,000	第Ⅱ非価格競争
		H22.12. 6	4,253,100	4,253,100	そ の 他 (窓 販)
		H25. 8.26	5,000,000	5,000,000	流 動 性 供 給
		H26. 9.29	3,800,000	3,800,000	流 動 性 供 給
		H26.10.27	108,700,000	108,700,000	流 動 性 供 給
		H27. 2.23	35,000,000	35,000,000	流 動 性 供 給
		H27. 3.26	38,500,000	38,500,000	流 動 性 供 給
		H27. 4.23	48,000,000	48,000,000	流 動 性 供 給
		H27. 5.25	57,500,000	57,500,000	流 動 性 供 給
		H27. 6.25	128,900,000	128,900,000	流 動 性 供 給
		H27. 7.28	86,100,000	86,100,000	流 動 性 供 給
		H27. 8.24	113,000,000	113,000,000	流 動 性 供 給
		H27. 9.29	3,100,000	3,100,000	流 動 性 供 給
		H28. 5.10	24,000,000	24,000,000	流 動 性 供 給
		H28. 7.11	5,100,000	5,100,000	流 動 性 供 給
		H29. 1.17	400,000	400,000	流 動 性 供 給
		H30. 1.10	2,100,000	2,100,000	流 動 性 供 給
		H30. 5. 7	33,300,000	33,300,000	流 動 性 供 給
		H30. 7.23	15,200,000	15,200,000	流 動 性 供 給
		H30. 9.10	14,300,000	14,300,000	流 動 性 供 給
H30.11. 9	1,900,000	1,900,000	流 動 性 供 給		
第310回 小計		5,474,600,350	5,474,600,350		
第311回	H22.10.13	2,013,802,000	2,013,802,000	価格コンベンショナル	

名 称 別 要 項

特別会計国債 (223)

発行価格	利率	利回り	償還期限	利子支払期	4条	特例	出納	借換	前倒	財投	年金	復興
100円につき円	年 %	年 %	年 月 日	月 日・月 日								
100.28	1.0	0.968	R 2. 9.20	9.20・3.20		○		○		○		
100.28	1.0	0.968	R 2. 9.20	9.20・3.20				○				
100.28	1.0	0.968	R 2. 9.20	9.20・3.20				○				
100.68	1.0	0.924	R 2. 9.20	9.20・3.20				○				
103.420 以上	1.0	0.499 以下	R 2. 9.20	9.20・3.20				○				
104.742 以上	1.0	0.197 以下	R 2. 9.20	9.20・3.20				○				
104.939 以上	1.0	0.155 以下	R 2. 9.20	9.20・3.20				○				
104.993 以上	1.0	0.099 以下	R 2. 9.20	9.20・3.20					○			
105.106 以上	1.0	0.066 以下	R 2. 9.20	9.20・3.20					○			
104.922 以上	1.0	0.086 以下	R 2. 9.20	9.20・3.20				○				
104.726 以上	1.0	0.107 以下	R 2. 9.20	9.20・3.20				○				
104.553 以上	1.0	0.125 以下	R 2. 9.20	9.20・3.20				○				
104.625 以上	1.0	0.097 以下	R 2. 9.20	9.20・3.20				○				
104.691 以上	1.0	0.072 以下	R 2. 9.20	9.20・3.20				○				
104.709 以上	1.0	0.051 以下	R 2. 9.20	9.20・3.20				○				
105.459 以上	1.0	△0.238 以下	R 2. 9.20	9.20・3.20				○				
105.787 以上	1.0	△0.359 以下	R 2. 9.20	9.20・3.20				○				
104.287 以上	1.0	△0.160 以下	R 2. 9.20	9.20・3.20					○			
103.098 以上	1.0	△0.146 以下	R 2. 9.20	9.20・3.20				○				
102.699 以上	1.0	△0.134 以下	R 2. 9.20	9.20・3.20				○				
102.438 以上	1.0	△0.125 以下	R 2. 9.20	9.20・3.20				○				
102.255 以上	1.0	△0.110 以下	R 2. 9.20	9.20・3.20				○				
102.116 以上	1.0	△0.133 以下	R 2. 9.20	9.20・3.20				○				
99.64	0.8	0.839	R 2. 9.20	9.20・3.20		○		○		○		

35. 現 存 国 債 の 普通国債及び財政投融资

名 称	記 号	発 行 日	発 行 額	平成30年度末現在額	発 行 方 法
		年 月 日	千円	千円	
利付国庫債券(10年)	第311回	H22.10.13	185,200,000	185,200,000	第 I 非価格競争
		H22.11.8	5,058,850	5,058,850	その他(窓販)
		H23.5.27	71,800,000	71,800,000	流動性供給
		H23.10.27	28,500,000	28,500,000	流動性供給
		H23.11.22	47,400,000	47,400,000	流動性供給
		H24.2.24	90,100,000	90,100,000	流動性供給
		H24.3.30	170,500,000	170,500,000	流動性供給
		H24.8.30	2,000,000	2,000,000	流動性供給
		H24.11.26	4,900,000	4,900,000	流動性供給
		H25.7.23	49,900,000	49,900,000	流動性供給
		H27.2.23	11,400,000	11,400,000	流動性供給
		H27.3.26	200,000	200,000	流動性供給
		H27.4.23	125,800,000	125,800,000	流動性供給
		H27.5.25	5,500,000	5,500,000	流動性供給
		H27.6.25	79,400,000	79,400,000	流動性供給
		H27.7.28	165,600,000	165,600,000	流動性供給
		H27.8.24	119,900,000	119,900,000	流動性供給
		H30.3.12	20,000,000	20,000,000	流動性供給
		H30.5.7	40,400,000	40,400,000	流動性供給
		H30.9.10	3,300,000	3,300,000	流動性供給
		H31.3.25	6,200,000	6,200,000	流動性供給
	第311回 小計		3,246,860,850	3,246,860,850	
	第312回	H22.12.20	2,008,788,000	2,008,788,000	価格コンベンショナル
			190,500,000	190,500,000	第 I 非価格競争
			323,100,000	323,100,000	第 II 非価格競争

名 称 別 要 項

特別会計国債 (224)

発行価格	利率	利回り	償還期限	利子支払期	4条	特例	出納	借換	前倒	財投	年金	復興
100円につき円	年 %	年 %	年 月 日	月 日・月 日								
99.64	0.8	0.839	R 2. 9.20	9.20・3.20				○				
100.04	0.8	0.795	R 2. 9.20	9.20・3.20				○				
97.836 以上	0.8	1.055 以下	R 2. 9.20	9.20・3.20				○				
99.298 以上	0.8	0.885 以下	R 2. 9.20	9.20・3.20				○				
99.967 以上	0.8	0.804 以下	R 2. 9.20	9.20・3.20				○				
100.136 以上	0.8	0.783 以下	R 2. 9.20	9.20・3.20					○			
99.746 以上	0.8	0.832 以下	R 2. 9.20	9.20・3.20					○			
101.685 以上	0.8	0.581 以下	R 2. 9.20	9.20・3.20				○				
102.379 以上	0.8	0.484 以下	R 2. 9.20	9.20・3.20					○			
101.743 以上	0.8	0.547 以下	R 2. 9.20	9.20・3.20				○				
103.902 以上	0.8	0.096 以下	R 2. 9.20	9.20・3.20					○			
104.024 以上	0.8	0.064 以下	R 2. 9.20	9.20・3.20					○			
103.845 以上	0.8	0.086 以下	R 2. 9.20	9.20・3.20				○				
103.684 以上	0.8	0.104 以下	R 2. 9.20	9.20・3.20				○				
103.512 以上	0.8	0.125 以下	R 2. 9.20	9.20・3.20				○				
103.601 以上	0.8	0.097 以下	R 2. 9.20	9.20・3.20				○				
103.696 以上	0.8	0.069 以下	R 2. 9.20	9.20・3.20				○				
102.453 以上	0.8	△0.167 以下	R 2. 9.20	9.20・3.20				○				
102.225 以上	0.8	△0.135 以下	R 2. 9.20	9.20・3.20				○				
101.849 以上	0.8	△0.110 以下	R 2. 9.20	9.20・3.20				○				
101.461 以上	0.8	△0.178 以下	R 2. 9.20	9.20・3.20				○				
100.09	1.2	1.189	R 2.12.20	6.20・12.20	○	○		○		○		
100.09	1.2	1.189	R 2.12.20	6.20・12.20				○				
100.09	1.2	1.189	R 2.12.20	6.20・12.20				○	○			

35. 現 存 国 債 の 普通国債及び財政投融资

名 称	記 号	発 行 日	発 行 額	平成30年度末現在額	発 行 方 法
		年 月 日	千円	千円	
利付国庫債券(10年)	第312回	H23. 1. 5	17,439,350	17,439,350	そ の 他 (窓 販)
		H23. 1.12	2,008,296,000	2,008,296,000	価格コンベンショナル
			190,800,000	190,800,000	第 I 非 価 格 競 争
			27,000,000	27,000,000	第 II 非 価 格 競 争
		H23. 2. 4	2,005,667,000	2,005,667,000	価格コンベンショナル
			193,900,000	193,900,000	第 I 非 価 格 競 争
			311,200,000	311,200,000	第 II 非 価 格 競 争
		H23. 2. 7	18,279,950	18,279,950	そ の 他 (窓 販)
		H23. 3. 7	9,048,700	9,048,700	そ の 他 (窓 販)
		H23.11.22	6,800,000	6,800,000	流 動 性 供 給
		H23.12.26	1,900,000	1,900,000	流 動 性 供 給
		H24. 3.30	10,000,000	10,000,000	流 動 性 供 給
		H24. 4.24	88,200,000	88,200,000	流 動 性 供 給
		H26. 8.25	5,100,000	5,100,000	流 動 性 供 給
		H27. 2.23	10,000,000	10,000,000	流 動 性 供 給
		H27. 3.26	30,300,000	30,300,000	流 動 性 供 給
		H27. 5.25	94,700,000	94,700,000	流 動 性 供 給
		H27. 6.25	181,100,000	181,100,000	流 動 性 供 給
		H27. 8.24	3,000,000	3,000,000	流 動 性 供 給
		H27. 9.29	212,800,000	212,800,000	流 動 性 供 給
		H27.10.20	17,600,000	17,600,000	流 動 性 供 給
		H27.11.25	36,300,000	36,300,000	流 動 性 供 給
H28. 5.10	3,000,000	3,000,000	流 動 性 供 給		
H29. 1.17	100,000	100,000	流 動 性 供 給		
H30. 5. 7	3,600,000	3,600,000	流 動 性 供 給		

名 称 別 要 項

特別会計国債 (225)

発行価格	利率	利回り	償還期限	利子支払期	4条	特例	出納	借換	前倒	財投	年金	復興
100円につき円	年 %	年 %	年 月 日	月 日・月 日								
100.49	1.2	1.145	R 2.12.20	6.20・12.20				○				
99.87	1.2	1.214	R 2.12.20	6.20・12.20	○	○		○	○			
99.87	1.2	1.214	R 2.12.20	6.20・12.20					○			
99.87	1.2	1.214	R 2.12.20	6.20・12.20					○			
99.68	1.2	1.236	R 2.12.20	6.20・12.20					○			
99.68	1.2	1.236	R 2.12.20	6.20・12.20					○			
99.68	1.2	1.236	R 2.12.20	6.20・12.20					○			
100.27	1.2	1.169	R 2.12.20	6.20・12.20				○				
100.08	1.2	1.190	R 2.12.20	6.20・12.20				○				
103.140 以上	1.2	0.828 以下	R 2.12.20	6.20・12.20				○				
102.809 以上	1.2	0.863 以下	R 2.12.20	6.20・12.20				○				
102.801 以上	1.2	0.855 以下	R 2.12.20	6.20・12.20					○			
103.464 以上	1.2	0.773 以下	R 2.12.20	6.20・12.20				○				
106.043 以上	1.2	0.230 以下	R 2.12.20	6.20・12.20				○				
106.379 以上	1.2	0.098 以下	R 2.12.20	6.20・12.20					○			
106.487 以上	1.2	0.065 以下	R 2.12.20	6.20・12.20					○			
106.001 以上	1.2	0.116 以下	R 2.12.20	6.20・12.20				○				
105.801 以上	1.2	0.135 以下	R 2.12.20	6.20・12.20				○				
105.970 以上	1.2	0.074 以下	R 2.12.20	6.20・12.20				○				
105.937 以上	1.2	0.060 以下	R 2.12.20	6.20・12.20				○				
105.877 以上	1.2	0.059 以下	R 2.12.20	6.20・12.20					○			
105.910 以上	1.2	0.032 以下	R 2.12.20	6.20・12.20					○			
106.708 以上	1.2	△0.238 以下	R 2.12.20	6.20・12.20				○				
105.323 以上	1.2	△0.149 以下	R 2.12.20	6.20・12.20					○			
103.515 以上	1.2	△0.136 以下	R 2.12.20	6.20・12.20				○				

35. 現 存 国 債 の 普通国債及び財政投融资

名 称	記 号	発 行 日	発 行 額	平成30年度末現在額	発 行 方 法	
利付国庫債券(10年)	第312回	年 月 日	千円	千円		
		H30.11.9	53,200,000	53,200,000	流 動 性 供 給	
		H31.1.23	3,100,000	3,100,000	流 動 性 供 給	
		H31.3.25	4,800,000	4,800,000	流 動 性 供 給	
		第312回 小計		8,069,619,000	8,069,619,000	
	第313回	H23.3.22	2,010,823,000	2,010,823,000	価 格 コ ン ベ ン シ ョ ナ ル	
			188,800,000	188,800,000	第 I 非 価 格 競 争	
			148,000,000	148,000,000	第 II 非 価 格 競 争	
			H23.4.4	23,307,850	23,307,850	そ の 他 (窓 販)
		H23.4.8	2,009,244,000	2,009,244,000	価 格 コ ン ベ ン シ ョ ナ ル	
			189,600,000	189,600,000	第 I 非 価 格 競 争	
			320,800,000	320,800,000	第 II 非 価 格 競 争	
			H23.5.11	22,337,150	22,337,150	そ の 他 (窓 販)
			H23.11.22	600,000	600,000	流 動 性 供 給
			H26.4.24	39,100,000	39,100,000	流 動 性 供 給
			H27.4.23	4,800,000	4,800,000	流 動 性 供 給
			H27.6.25	21,100,000	21,100,000	流 動 性 供 給
			H27.8.24	6,000,000	6,000,000	流 動 性 供 給
			H27.9.29	2,700,000	2,700,000	流 動 性 供 給
			H27.10.20	1,700,000	1,700,000	流 動 性 供 給
			H27.11.25	142,500,000	142,500,000	流 動 性 供 給
			H27.12.14	1,600,000	1,600,000	流 動 性 供 給
		H28.1.28	1,500,000	1,500,000	流 動 性 供 給	
	H28.2.16	32,700,000	32,700,000	流 動 性 供 給		
	H28.5.10	1,000,000	1,000,000	流 動 性 供 給		
	H30.5.7	36,800,000	36,800,000	流 動 性 供 給		

名 称 別 要 項

特別会計国債 (226)

発行価格	利率	利回り	償還期限	利子支払期	4条	特例	出納	借換	前倒	財投	年金	復興
100円につき円	年 %	年 %	年 月 日	月 日・月 日								
102.801 以上	1.2	△0.123 以下	R 2.12.20	6.20・12.20				○				
102.628 以上	1.2	△0.174 以下	R 2.12.20	6.20・12.20				○				
102.404 以上	1.2	△0.178 以下	R 2.12.20	6.20・12.20				○				
99.91	1.3	1.310	R 3. 3.20	9.20・3.20	○	○		○	○			
99.91	1.3	1.310	R 3. 3.20	9.20・3.20					○			
99.91	1.3	1.310	R 3. 3.20	9.20・3.20					○			
100.31	1.3	1.264	R 3. 3.20	9.20・3.20				○				
99.97	1.3	1.303	R 3. 3.20	9.20・3.20	○			○		○		
99.97	1.3	1.303	R 3. 3.20	9.20・3.20				○				
99.97	1.3	1.303	R 3. 3.20	9.20・3.20				○				
100.37	1.3	1.257	R 3. 3.20	9.20・3.20				○				
103.761 以上	1.3	0.864 以下	R 3. 3.20	9.20・3.20				○				
106.598 以上	1.3	0.323 以下	R 3. 3.20	9.20・3.20				○				
107.134 以上	1.3	0.086 以下	R 3. 3.20	9.20・3.20				○				
106.598 以上	1.3	0.140 以下	R 3. 3.20	9.20・3.20				○				
106.759 以上	1.3	0.081 以下	R 3. 3.20	9.20・3.20				○				
106.756 以上	1.3	0.061 以下	R 3. 3.20	9.20・3.20				○				
106.668 以上	1.3	0.064 以下	R 3. 3.20	9.20・3.20					○			
106.677 以上	1.3	0.041 以下	R 3. 3.20	9.20・3.20					○			
106.656 以上	1.3	0.033 以下	R 3. 3.20	9.20・3.20				○				
106.654 以上	1.3	0.005 以下	R 3. 3.20	9.20・3.20				○				
107.737 以上	1.3	△0.205 以下	R 3. 3.20	9.20・3.20				○				
107.536 以上	1.3	△0.233 以下	R 3. 3.20	9.20・3.20				○				
104.129 以上	1.3	△0.134 以下	R 3. 3.20	9.20・3.20				○				

35. 現 存 国 債 の 普通国債及び財政投融资

名 称	記 号	発 行 日	発 行 額	平成30年度末現在額	発 行 方 法
利付国庫債券(10年)	第313回	年 月 日	千円	千円	
		H30.11.9	200,000	200,000	流 動 性 供 給
		H31.1.23	29,200,000	29,200,000	流 動 性 供 給
		H31.3.25	600,000	600,000	流 動 性 供 給
	第313回 小計		5,235,012,000	5,235,012,000	
	第314回	H23.5.17	2,006,618,000	2,006,618,000	価格コンベンショナル
			192,700,000	192,700,000	第Ⅰ非価格競争
			200,000,000	200,000,000	第Ⅱ非価格競争
		H23.6.8	7,238,650	7,238,650	そ の 他 (窓 販)
		H24.6.25	400,000	400,000	流 動 性 供 給
		H24.7.26	47,800,000	47,800,000	流 動 性 供 給
		H25.12.24	54,200,000	54,200,000	流 動 性 供 給
		H26.4.24	7,800,000	7,800,000	流 動 性 供 給
		H27.6.25	100,000	100,000	流 動 性 供 給
		H27.11.25	78,900,000	78,900,000	流 動 性 供 給
		H27.12.14	1,900,000	1,900,000	流 動 性 供 給
		H28.1.28	1,000,000	1,000,000	流 動 性 供 給
		H28.2.16	20,400,000	20,400,000	流 動 性 供 給
		H30.5.7	2,200,000	2,200,000	流 動 性 供 給
		H30.7.23	1,000,000	1,000,000	流 動 性 供 給
		H30.11.9	700,000	700,000	流 動 性 供 給
		H31.1.23	2,600,000	2,600,000	流 動 性 供 給
	第314回 小計		2,625,556,650	2,625,556,650	
	第315回	H23.6.20	2,010,851,000	2,010,851,000	価格コンベンショナル
			188,200,000	188,200,000	第Ⅰ非価格競争
			14,000,000	14,000,000	第Ⅱ非価格競争

名 称 別 要 項

特別会計国債 (227)

発行価格	利率	利回り	償還期限	利子支払期	4条	特例	出納	借換	前倒	財投	年金	復興
100円につき円	年 %	年 %	年 月 日	月 日・月 日								
103.366 以上	1.3	△0.123 以下	R 3. 3.20	9.20・3.20				○				
103.172 以上	1.3	△0.168 以下	R 3. 3.20	9.20・3.20				○				
102.952 以上	1.3	△0.181 以下	R 3. 3.20	9.20・3.20				○				
99.75	1.1	1.128	R 3. 3.20	9.20・3.20				○		○		
99.75	1.1	1.128	R 3. 3.20	9.20・3.20				○				
99.75	1.1	1.128	R 3. 3.20	9.20・3.20				○				
100.15	1.1	1.083	R 3. 3.20	9.20・3.20				○				
103.590 以上	1.1	0.665 以下	R 3. 3.20	9.20・3.20				○				
104.454 以上	1.1	0.560 以下	R 3. 3.20	9.20・3.20				○				
104.804 以上	1.1	0.416 以下	R 3. 3.20	9.20・3.20				○				
105.247 以上	1.1	0.323 以下	R 3. 3.20	9.20・3.20				○				
105.491 以上	1.1	0.135 以下	R 3. 3.20	9.20・3.20				○				
105.616 以上	1.1	0.041 以下	R 3. 3.20	9.20・3.20					○			
105.605 以上	1.1	0.033 以下	R 3. 3.20	9.20・3.20				○				
105.626 以上	1.1	0.005 以下	R 3. 3.20	9.20・3.20				○				
106.698 以上	1.1	△0.203 以下	R 3. 3.20	9.20・3.20				○				
103.553 以上	1.1	△0.134 以下	R 3. 3.20	9.20・3.20				○				
103.260 以上	1.1	△0.123 以下	R 3. 3.20	9.20・3.20				○				
102.898 以上	1.1	△0.125 以下	R 3. 3.20	9.20・3.20				○				
102.740 以上	1.1	△0.168 以下	R 3. 3.20	9.20・3.20				○				
100.24	1.2	1.173	R 3. 6.20	6.20・12.20	○			○		○		
100.24	1.2	1.173	R 3. 6.20	6.20・12.20				○				
100.24	1.2	1.173	R 3. 6.20	6.20・12.20				○				

35. 現 存 国 債 の 普通国債及び財政投融资

名 称	記 号	発 行 日	発 行 額	平成30年度末現在額	発 行 方 法
利付国庫債券(10年)	第315回	年 月 日	千円	千円	
		H23. 7. 4	23,517,200	23,517,200	そ の 他 (窓 販)
		H23. 7. 8	2,004,676,000	2,004,676,000	価 格 コ ン ベ ン シ ョ ナ ル
			194,300,000	194,300,000	第 I 非 価 格 競 争
			244,200,000	244,200,000	第 II 非 価 格 競 争
		H23. 8. 8	25,242,800	25,242,800	そ の 他 (窓 販)
		H24. 7.26	3,600,000	3,600,000	流 動 性 供 給
		H27. 5.25	10,000,000	10,000,000	流 動 性 供 給
		H27. 6.25	11,000,000	11,000,000	流 動 性 供 給
		H27. 9.29	14,200,000	14,200,000	流 動 性 供 給
		H27.10.20	4,000,000	4,000,000	流 動 性 供 給
		H27.11.25	12,000,000	12,000,000	流 動 性 供 給
		H27.12.14	88,600,000	88,600,000	流 動 性 供 給
		H28. 1.28	40,800,000	40,800,000	流 動 性 供 給
		H28. 2.16	31,400,000	31,400,000	流 動 性 供 給
		H28. 4.27	180,400,000	180,400,000	流 動 性 供 給
		H28. 6.23	18,500,000	18,500,000	流 動 性 供 給
		H28. 7.11	5,300,000	5,300,000	流 動 性 供 給
		H28. 9.20	7,300,000	7,300,000	流 動 性 供 給
		H28.11. 7	16,700,000	16,700,000	流 動 性 供 給
		H29. 1.17	9,200,000	9,200,000	流 動 性 供 給
		H30. 7.23	300,000	300,000	流 動 性 供 給
		H31. 1.23	200,000	200,000	流 動 性 供 給
H31. 3.25	3,900,000	3,900,000	流 動 性 供 給		
第315回 小計		5,162,387,000	5,162,387,000		
第316回	H23. 8. 5	1,997,860,000	1,997,860,000	価 格 コ ン ベ ン シ ョ ナ ル	

名 称 別 要 項

特別会計国債 (228)

発行価格	利率	利回り	償還期限	利子支払期	4条	特例	出納	借換	前倒	財投	年金	復興
100円につき円	年 %	年 %	年 月 日	月 日・月 日								
100.64	1.2	1.128	R 3. 6.20	6.20・12.20				○				
100.27	1.2	1.169	R 3. 6.20	6.20・12.20	○			○		○		
100.27	1.2	1.169	R 3. 6.20	6.20・12.20				○				
100.27	1.2	1.169	R 3. 6.20	6.20・12.20				○				
100.67	1.2	1.124	R 3. 6.20	6.20・12.20				○				
105.158 以上	1.2	0.590 以下	R 3. 6.20	6.20・12.20				○				
106.458 以上	1.2	0.128 以下	R 3. 6.20	6.20・12.20				○				
106.229 以上	1.2	0.150 以下	R 3. 6.20	6.20・12.20				○				
106.471 以上	1.2	0.065 以下	R 3. 6.20	6.20・12.20				○				
106.395 以上	1.2	0.067 以下	R 3. 6.20	6.20・12.20					○			
106.437 以上	1.2	0.041 以下	R 3. 6.20	6.20・12.20					○			
106.389 以上	1.2	0.039 以下	R 3. 6.20	6.20・12.20				○				
106.429 以上	1.2	0.007 以下	R 3. 6.20	6.20・12.20				○				
107.573 以上	1.2	△0.203 以下	R 3. 6.20	6.20・12.20				○				
107.421 以上	1.2	△0.225 以下	R 3. 6.20	6.20・12.20				○				
107.280 以上	1.2	△0.241 以下	R 3. 6.20	6.20・12.20				○				
107.849 以上	1.2	△0.360 以下	R 3. 6.20	6.20・12.20				○				
106.844 以上	1.2	△0.226 以下	R 3. 6.20	6.20・12.20				○				
106.538 以上	1.2	△0.203 以下	R 3. 6.20	6.20・12.20					○			
105.915 以上	1.2	△0.130 以下	R 3. 6.20	6.20・12.20					○			
103.854 以上	1.2	△0.120 以下	R 3. 6.20	6.20・12.20				○				
103.304 以上	1.2	△0.168 以下	R 3. 6.20	6.20・12.20				○				
103.096 以上	1.2	△0.178 以下	R 3. 6.20	6.20・12.20				○				
100.51	1.1	1.043	R 3. 6.20	6.20・12.20	○			○		○		

35. 現 存 国 債 の 普通国債及び財政投融资

名 称	記 号	発 行 日	発 行 額	平成30年度末現在額	発 行 方 法	
利付国庫債券(10年)	第316回	年 月 日	千円	千円		
		H23. 8. 5	200,900,000	200,900,000	第Ⅰ非価格競争	
			217,400,000	217,400,000	第Ⅱ非価格競争	
		H23. 9. 8	10,558,400	10,558,400	そ の 他 (窓 販)	
		H24. 1.26	62,700,000	62,700,000	流 動 性 供 給	
		H24. 2.24	4,000,000	4,000,000	流 動 性 供 給	
		H27. 3.26	2,100,000	2,100,000	流 動 性 供 給	
		H27. 4.23	21,200,000	21,200,000	流 動 性 供 給	
		H27. 6.25	7,500,000	7,500,000	流 動 性 供 給	
		H27. 9.29	4,500,000	4,500,000	流 動 性 供 給	
		H27.12.14	18,100,000	18,100,000	流 動 性 供 給	
		H28. 1.28	7,300,000	7,300,000	流 動 性 供 給	
		H28. 2.16	78,800,000	78,800,000	流 動 性 供 給	
		H28. 4.27	2,400,000	2,400,000	流 動 性 供 給	
		H28. 5.26	3,900,000	3,900,000	流 動 性 供 給	
		H28. 6.23	128,100,000	128,100,000	流 動 性 供 給	
		H28.11. 7	2,800,000	2,800,000	流 動 性 供 給	
		H29. 1.17	2,900,000	2,900,000	流 動 性 供 給	
		H30. 7.23	25,000,000	25,000,000	流 動 性 供 給	
		H31. 1.23	400,000	400,000	流 動 性 供 給	
		H31. 3.25	3,900,000	3,900,000	流 動 性 供 給	
		第316回 小計		2,802,318,400	2,802,318,400	
		第317回	H23. 9.20	2,003,341,000	2,003,341,000	価格コンベンショナル
195,600,000	195,600,000			第Ⅰ非価格競争		
114,000,000	114,000,000			第Ⅱ非価格競争		
H23.10. 6	26,546,950		26,546,950	そ の 他 (窓 販)		

名 称 別 要 項

特別会計国債 (229)

発行価格	利率	利回り	償還期限	利子支払期	4条	特例	出納	借換	前倒	財投	年金	復興
100円につき円	年 %	年 %	年 月 日	月 日・月 日								
100.51	1.1	1.043	R 3. 6.20	6.20・12.20				○				
100.51	1.1	1.043	R 3. 6.20	6.20・12.20				○				
100.91	1.1	0.997	R 3. 6.20	6.20・12.20				○				
101.451 以上	1.1	0.932 以下	R 3. 6.20	6.20・12.20					○			
101.824 以上	1.1	0.888 以下	R 3. 6.20	6.20・12.20					○			
106.434 以上	1.1	0.064 以下	R 3. 6.20	6.20・12.20					○			
106.179 以上	1.1	0.091 以下	R 3. 6.20	6.20・12.20				○				
105.636 以上	1.1	0.150 以下	R 3. 6.20	6.20・12.20				○				
105.901 以上	1.1	0.065 以下	R 3. 6.20	6.20・12.20				○				
105.838 以上	1.1	0.039 以下	R 3. 6.20	6.20・12.20				○				
105.890 以上	1.1	0.007 以下	R 3. 6.20	6.20・12.20				○				
107.016 以上	1.1	△0.200 以下	R 3. 6.20	6.20・12.20				○				
106.934 以上	1.1	△0.231 以下	R 3. 6.20	6.20・12.20				○				
106.787 以上	1.1	△0.224 以下	R 3. 6.20	6.20・12.20				○				
106.775 以上	1.1	△0.241 以下	R 3. 6.20	6.20・12.20				○				
106.072 以上	1.1	△0.203 以下	R 3. 6.20	6.20・12.20					○			
105.470 以上	1.1	△0.130 以下	R 3. 6.20	6.20・12.20					○			
103.577 以上	1.1	△0.125 以下	R 3. 6.20	6.20・12.20				○				
103.062 以上	1.1	△0.168 以下	R 3. 6.20	6.20・12.20				○				
102.872 以上	1.1	△0.178 以下	R 3. 6.20	6.20・12.20				○				
100.14	1.1	1.084	R 3. 9.20	9.20・3.20	○	○				○		
100.14	1.1	1.084	R 3. 9.20	9.20・3.20		○						
100.14	1.1	1.084	R 3. 9.20	9.20・3.20				○				
100.54	1.1	1.040	R 3. 9.20	9.20・3.20				○				

35. 現 存 国 債 の 普通国債及び財政投融资

名 称	記 号	発 行 日	発 行 額	平成30年度末現在額	発 行 方 法
		年 月 日	千円	千円	
利付国庫債券(10年)	第317回	H26. 9.29	7,000,000	7,000,000	流 動 性 供 給
		H27. 4.23	18,800,000	18,800,000	流 動 性 供 給
		H27.10.20	2,100,000	2,100,000	流 動 性 供 給
		H27.11.25	35,000,000	35,000,000	流 動 性 供 給
		H28. 1.28	1,500,000	1,500,000	流 動 性 供 給
		H28. 2.16	800,000	800,000	流 動 性 供 給
		H28. 6.23	53,400,000	53,400,000	流 動 性 供 給
		H28. 7.26	6,000,000	6,000,000	流 動 性 供 給
		H28. 8.29	3,700,000	3,700,000	流 動 性 供 給
		H31. 1.23	13,400,000	13,400,000	流 動 性 供 給
		H31. 3.25	1,400,000	1,400,000	流 動 性 供 給
		第317回 小計		2,482,587,950	2,482,587,950
	第318回	H23.10. 7	2,007,590,000	2,007,590,000	価 格 コ ン ベ ン シ ョ ナ ル
			191,400,000	191,400,000	第 I 非 価 格 競 争
			103,600,000	103,600,000	第 II 非 価 格 競 争
		H23.11. 7	2,010,201,000	2,010,201,000	価 格 コ ン ベ ン シ ョ ナ ル
			188,400,000	188,400,000	第 I 非 価 格 競 争
			181,800,000	181,800,000	第 II 非 価 格 競 争
			11,233,800	11,233,800	そ の 他 (窓 販)
		H23.12. 8	8,825,600	8,825,600	そ の 他 (窓 販)
H24. 4.24		15,300,000	15,300,000	流 動 性 供 給	
H25. 4.25		3,800,000	3,800,000	流 動 性 供 給	
H27.10.20		800,000	800,000	流 動 性 供 給	
H28. 1.28		35,600,000	35,600,000	流 動 性 供 給	
H28. 2.16	3,800,000	3,800,000	流 動 性 供 給		

名 称 別 要 項

特別会計国債 (230)

発行価格	利率	利回り	償還期限	利子支払期	4条	特例	出納	借換	前倒	財投	年金	復興
100円につき円	年 %	年 %	年 月 日	月 日・月 日								
105.769 以上	1.1	0.258 以下	R 3. 9.20	9.20・3.20				○				
106.397 以上	1.1	0.096 以下	R 3. 9.20	9.20・3.20				○				
106.051 以上	1.1	0.073 以下	R 3. 9.20	9.20・3.20					○			
106.117 以上	1.1	0.046 以下	R 3. 9.20	9.20・3.20					○			
106.184 以上	1.1	0.004 以下	R 3. 9.20	9.20・3.20				○				
107.381 以上	1.1	△0.205 以下	R 3. 9.20	9.20・3.20				○				
107.121 以上	1.1	△0.241 以下	R 3. 9.20	9.20・3.20				○				
107.479 以上	1.1	△0.327 以下	R 3. 9.20	9.20・3.20				○				
106.498 以上	1.1	△0.173 以下	R 3. 9.20	9.20・3.20				○				
103.371 以上	1.1	△0.163 以下	R 3. 9.20	9.20・3.20				○				
103.204 以上	1.1	△0.181 以下	R 3. 9.20	9.20・3.20				○				
100.04	1.0	0.995	R 3. 9.20	9.20・3.20		○				○		
100.04	1.0	0.995	R 3. 9.20	9.20・3.20		○						
100.04	1.0	0.995	R 3. 9.20	9.20・3.20				○				
99.77	1.0	1.025	R 3. 9.20	9.20・3.20		○				○		
99.77	1.0	1.025	R 3. 9.20	9.20・3.20		○						
99.77	1.0	1.025	R 3. 9.20	9.20・3.20				○				
100.44	1.0	0.951	R 3. 9.20	9.20・3.20				○				
100.17	1.0	0.980	R 3. 9.20	9.20・3.20				○				
101.016 以上	1.0	0.883 以下	R 3. 9.20	9.20・3.20				○				
104.058 以上	1.0	0.497 以下	R 3. 9.20	9.20・3.20				○				
105.462 以上	1.0	0.073 以下	R 3. 9.20	9.20・3.20					○			
105.602 以上	1.0	0.007 以下	R 3. 9.20	9.20・3.20				○				
106.816 以上	1.0	△0.205 以下	R 3. 9.20	9.20・3.20				○				

35. 現 存 国 債 の 普通国債及び財政投融资

名 称	記 号	発 行 日	発 行 額	平成30年度末現在額	発 行 方 法
		年 月 日	千円	千円	
利付国庫債券(10年)	第318回	H28. 3.25	6,000,000	6,000,000	流 動 性 供 給
		H28. 4.27	29,200,000	29,200,000	流 動 性 供 給
		H28. 5.26	17,900,000	17,900,000	流 動 性 供 給
		H28. 6.23	127,200,000	127,200,000	流 動 性 供 給
		H28. 7.26	14,200,000	14,200,000	流 動 性 供 給
		H28. 8.29	41,300,000	41,300,000	流 動 性 供 給
		H30. 7.23	51,000,000	51,000,000	流 動 性 供 給
		H31. 1.23	95,500,000	95,500,000	流 動 性 供 給
	第318回 小計		5,144,650,400	5,144,650,400	
	第319回	H23.12.20	2,010,374,000	2,010,374,000	価格コンベンショナル
			189,400,000	189,400,000	第Ⅰ非価格競争
			243,400,000	243,400,000	第Ⅱ非価格競争
		H24. 1. 5	36,760,550	36,760,550	そ の 他 (窓 販)
		H24. 8.30	4,000,000	4,000,000	流 動 性 供 給
		H24.11.26	123,500,000	123,500,000	流 動 性 供 給
		H25. 3.28	53,900,000	53,900,000	流 動 性 供 給
		H27. 4.23	12,000,000	12,000,000	流 動 性 供 給
		H27. 5.25	3,700,000	3,700,000	流 動 性 供 給
		H27. 9.29	6,000,000	6,000,000	流 動 性 供 給
		H27.10.20	190,100,000	190,100,000	流 動 性 供 給
		H27.12.14	138,500,000	138,500,000	流 動 性 供 給
		H28. 1.28	15,700,000	15,700,000	流 動 性 供 給
		H28. 2.16	25,500,000	25,500,000	流 動 性 供 給
H28. 6.23		4,000,000	4,000,000	流 動 性 供 給	
H28. 7.26	13,900,000	13,900,000	流 動 性 供 給		

名 称 別 要 項

特別会計国債 (231)

発行価格	利率	利回り	償還期限	利子支払期	4条	特例	出納	借換	前倒	財投	年金	復興
100円につき円	年 %	年 %	年 月 日	月 日・月 日								
106.827 以上	1.0	△0.228 以下	R 3. 9.20	9.20・3.20					○			
106.708 以上	1.0	△0.227 以下	R 3. 9.20	9.20・3.20				○				
106.613 以上	1.0	△0.228 以下	R 3. 9.20	9.20・3.20				○				
106.590 以上	1.0	△0.241 以下	R 3. 9.20	9.20・3.20				○				
106.955 以上	1.0	△0.327 以下	R 3. 9.20	9.20・3.20				○				
105.988 以上	1.0	△0.173 以下	R 3. 9.20	9.20・3.20				○				
103.544 以上	1.0	△0.117 以下	R 3. 9.20	9.20・3.20				○				
103.104 以上	1.0	△0.163 以下	R 3. 9.20	9.20・3.20				○				
100.13	1.1	1.085	R 3.12.20	6.20・12.20	○	○				○		
100.13	1.1	1.085	R 3.12.20	6.20・12.20		○						
100.13	1.1	1.085	R 3.12.20	6.20・12.20				○				
100.53	1.1	1.041	R 3.12.20	6.20・12.20				○				
103.170 以上	1.1	0.736 以下	R 3.12.20	6.20・12.20				○				
103.995 以上	1.1	0.634 以下	R 3.12.20	6.20・12.20					○			
105.771 以上	1.1	0.415 以下	R 3.12.20	6.20・12.20		○						
106.609 以上	1.1	0.101 以下	R 3.12.20	6.20・12.20				○				
106.183 以上	1.1	0.150 以下	R 3.12.20	6.20・12.20				○				
106.390 以上	1.1	0.069 以下	R 3.12.20	6.20・12.20				○				
106.279 以上	1.1	0.077 以下	R 3.12.20	6.20・12.20					○			
106.298 以上	1.1	0.050 以下	R 3.12.20	6.20・12.20				○				
106.438 以上	1.1	0.007 以下	R 3.12.20	6.20・12.20				○				
107.689 以上	1.1	△0.201 以下	R 3.12.20	6.20・12.20				○				
107.524 以上	1.1	△0.251 以下	R 3.12.20	6.20・12.20				○				
107.878 以上	1.1	△0.332 以下	R 3.12.20	6.20・12.20				○				

35. 現 存 国 債 の 普通国債及び財政投融资

名 称	記 号	発 行 日	発 行 額	平成30年度末現在額	発 行 方 法
		年 月 日	千円	千円	
利付国庫債券(10年)	第319回	H28. 8.29	36,600,000	36,600,000	流 動 性 供 給
		H28. 9.27	14,900,000	14,900,000	流 動 性 供 給
		H28.11.25	1,500,000	1,500,000	流 動 性 供 給
		H28.12.26	11,200,000	11,200,000	流 動 性 供 給
		H29. 1.17	1,300,000	1,300,000	流 動 性 供 給
		H29. 3.22	13,700,000	13,700,000	流 動 性 供 給
		H29. 9.22	10,000,000	10,000,000	流 動 性 供 給
		H31. 1.23	3,200,000	3,200,000	流 動 性 供 給
		H31. 3.25	3,200,000	3,200,000	流 動 性 供 給
	第319回 小計		3,166,334,550	3,166,334,550	
	第320回	H24. 1.17	2,011,431,000	2,011,431,000	価格コンベンショナル
			187,600,000	187,600,000	第 I 非価格競争
			327,500,000	327,500,000	第 II 非価格競争
		H24. 2. 7	2,004,860,000	2,004,860,000	価格コンベンショナル
			194,300,000	194,300,000	第 I 非価格競争
			328,200,000	328,200,000	第 II 非価格競争
		H24. 2. 9	12,865,750	12,865,750	そ の 他 (窓 販)
		H24. 3. 8	5,796,700	5,796,700	そ の 他 (窓 販)
		H27.10.20	100,000	100,000	流 動 性 供 給
		H28. 2.16	8,700,000	8,700,000	流 動 性 供 給
H28. 3.25		1,300,000	1,300,000	流 動 性 供 給	
H28. 4.27	15,600,000	15,600,000	流 動 性 供 給		
H28. 5.26	6,600,000	6,600,000	流 動 性 供 給		
H28. 6.23	25,600,000	25,600,000	流 動 性 供 給		
H28. 7.26	53,900,000	53,900,000	流 動 性 供 給		

名 称 別 要 項

特別会計国債 (232)

発行価格	利率	利回り	償還期限	利子支払期	4条	特例	出納	借換	前倒	財投	年金	復興
100円につき円	年 %	年 %	年 月 日	月 日・月 日								
106.821 以上	1.1	△0.173 以下	R 3.12.20	6.20・12.20				○				
106.803 以上	1.1	△0.188 以下	R 3.12.20	6.20・12.20				○				
106.129 以上	1.1	△0.103 以下	R 3.12.20	6.20・12.20					○			
105.877 以上	1.1	△0.075 以下	R 3.12.20	6.20・12.20					○			
106.057 以上	1.1	△0.123 以下	R 3.12.20	6.20・12.20					○			
105.931 以上	1.1	△0.141 以下	R 3.12.20	6.20・12.20					○			
105.230 以上	1.1	△0.126 以下	R 3.12.20	6.20・12.20					○			
103.691 以上	1.1	△0.164 以下	R 3.12.20	6.20・12.20				○				
103.518 以上	1.1	△0.178 以下	R 3.12.20	6.20・12.20				○				
100.31	1.0	0.965	R 3.12.20	6.20・12.20	○	○		○	○			
100.31	1.0	0.965	R 3.12.20	6.20・12.20					○			
100.31	1.0	0.965	R 3.12.20	6.20・12.20				○				
100.33	1.0	0.963	R 3.12.20	6.20・12.20	○	○		○	○	○		
100.33	1.0	0.963	R 3.12.20	6.20・12.20					○			
100.33	1.0	0.963	R 3.12.20	6.20・12.20					○			
100.71	1.0	0.921	R 3.12.20	6.20・12.20				○				
100.73	1.0	0.918	R 3.12.20	6.20・12.20					○			
105.665 以上	1.0	0.077 以下	R 3.12.20	6.20・12.20					○			
107.111 以上	1.0	△0.203 以下	R 3.12.20	6.20・12.20				○				
107.110 以上	1.0	△0.223 以下	R 3.12.20	6.20・12.20					○			
107.027 以上	1.0	△0.228 以下	R 3.12.20	6.20・12.20				○				
106.921 以上	1.0	△0.227 以下	R 3.12.20	6.20・12.20				○				
106.962 以上	1.0	△0.250 以下	R 3.12.20	6.20・12.20				○				
107.327 以上	1.0	△0.332 以下	R 3.12.20	6.20・12.20				○				

35. 現 存 国 債 の 普通国債及び財政投融资

名 称	記 号	発 行 日	発 行 額	平成30年度末現在額	発 行 方 法
利付国庫債券(10年)	第320回	年 月 日	千円	千円	
		H28. 8.29	48,600,000	48,600,000	流 動 性 供 給
		H28. 9.27	1,500,000	1,500,000	流 動 性 供 給
		H28.11.25	33,500,000	33,500,000	流 動 性 供 給
		H28.12.26	60,100,000	60,100,000	流 動 性 供 給
		H29. 9.22	1,000,000	1,000,000	流 動 性 供 給
		H30. 7.23	1,300,000	1,300,000	流 動 性 供 給
		H31. 1.23	28,200,000	28,200,000	流 動 性 供 給
	H31. 3.25	4,000,000	4,000,000	流 動 性 供 給	
	第320回 小計		5,362,553,450	5,362,553,450	
	第321回	H24. 3.21	2,005,512,000	2,005,512,000	価格コンベンショナル
			193,500,000	193,500,000	第 I 非価格競争
			230,900,000	230,900,000	第 II 非価格競争
		H24. 4. 6	2,100,991,000	2,100,991,000	価格コンベンショナル
			198,400,000	198,400,000	第 I 非価格競争
		H24. 4. 9	17,204,550	17,204,550	そ の 他 (窓 販)
		H24. 5.10	22,834,800	22,834,800	そ の 他 (窓 販)
		H24.12.26	9,200,000	9,200,000	流 動 性 供 給
		H25. 3.28	32,900,000	32,900,000	流 動 性 供 給
		H25. 6.27	128,900,000	128,900,000	流 動 性 供 給
		H25. 8.26	9,600,000	9,600,000	流 動 性 供 給
		H25. 9.27	33,500,000	33,500,000	流 動 性 供 給
		H28. 2.16	1,000,000	1,000,000	流 動 性 供 給
		H28. 4.27	164,300,000	164,300,000	流 動 性 供 給
		H28. 5.26	7,200,000	7,200,000	流 動 性 供 給
		H28. 7.26	12,300,000	12,300,000	流 動 性 供 給

名 称 別 要 項

特別会計国債 (233)

発行価格	利率	利回り	償還期限	利子支払期	4条	特例	出納	借換	前倒	財投	年金	復興
100円につき円	年 %	年 %	年 月 日	月 日・月 日								
106.285 以上	1.0	△0.173 以下	R 3.12.20	6.20・12.20				○				
106.275 以上	1.0	△0.188 以下	R 3.12.20	6.20・12.20				○				
105.609 以上	1.0	△0.101 以下	R 3.12.20	6.20・12.20					○			
105.366 以上	1.0	△0.073 以下	R 3.12.20	6.20・12.20					○			
104.804 以上	1.0	△0.126 以下	R 3.12.20	6.20・12.20					○			
103.821 以上	1.0	△0.116 以下	R 3.12.20	6.20・12.20				○				
103.396 以上	1.0	△0.163 以下	R 3.12.20	6.20・12.20				○				
103.243 以上	1.0	△0.178 以下	R 3.12.20	6.20・12.20				○				
100.24	1.0	0.973	R 4. 3.20	9.20・3.20	○	○		○	○	○		
100.24	1.0	0.973	R 4. 3.20	9.20・3.20					○			
100.24	1.0	0.973	R 4. 3.20	9.20・3.20					○			
99.93	1.0	1.007	R 4. 3.20	9.20・3.20				○				
99.93	1.0	1.007	R 4. 3.20	9.20・3.20				○				
100.64	1.0	0.929	R 4. 3.20	9.20・3.20				○				
100.33	1.0	0.963	R 4. 3.20	9.20・3.20				○				
102.823 以上	1.0	0.675 以下	R 4. 3.20	9.20・3.20		○						
104.845 以上	1.0	0.439 以下	R 4. 3.20	9.20・3.20		○						
101.524 以上	1.0	0.813 以下	R 4. 3.20	9.20・3.20				○				
102.756 以上	1.0	0.660 以下	R 4. 3.20	9.20・3.20				○				
103.560 以上	1.0	0.560 以下	R 4. 3.20	9.20・3.20				○				
107.441 以上	1.0	△0.207 以下	R 4. 3.20	9.20・3.20				○				
107.287 以上	1.0	△0.220 以下	R 4. 3.20	9.20・3.20				○				
107.232 以上	1.0	△0.227 以下	R 4. 3.20	9.20・3.20				○				
107.705 以上	1.0	△0.338 以下	R 4. 3.20	9.20・3.20				○				

35. 現 存 国 債 の 普通国債及び財政投融资

名 称	記 号	発 行 日	発 行 額	平成30年度末現在額	発 行 方 法
利付国庫債券(10年)	第321回	年 月 日	千円	千円	
		H28. 8.29	158,700,000	158,700,000	流 動 性 供 給
		H28. 9.27	17,000,000	17,000,000	流 動 性 供 給
		H28.11.25	2,100,000	2,100,000	流 動 性 供 給
		H28.12.26	22,300,000	22,300,000	流 動 性 供 給
		H29. 1.30	45,000,000	45,000,000	流 動 性 供 給
		H29. 2.23	43,200,000	43,200,000	流 動 性 供 給
	H29. 3.30	7,700,000	7,700,000	流 動 性 供 給	
	第321回 小計		5,464,242,350	5,464,242,350	
	第322回	H24. 5.10	2,092,768,000	2,092,768,000	価 格 コ ン ベ ン シ ョ ナ ル
			205,700,000	205,700,000	第 I 非 価 格 競 争
			230,100,000	230,100,000	第 II 非 価 格 競 争
		H24. 6. 7	5,443,950	5,443,950	そ の 他 (窓 販)
		H25. 8.26	5,000,000	5,000,000	流 動 性 供 給
		H27. 5.25	3,700,000	3,700,000	流 動 性 供 給
		H27. 8.24	3,400,000	3,400,000	流 動 性 供 給
		H27.10.20	2,500,000	2,500,000	流 動 性 供 給
		H27.11.25	8,700,000	8,700,000	流 動 性 供 給
		H27.12.14	20,900,000	20,900,000	流 動 性 供 給
		H28. 1.28	77,200,000	77,200,000	流 動 性 供 給
		H28. 2.16	4,300,000	4,300,000	流 動 性 供 給
		H28. 3.25	500,000	500,000	流 動 性 供 給
		H28. 4.27	27,300,000	27,300,000	流 動 性 供 給
		H28. 6.23	3,300,000	3,300,000	流 動 性 供 給
		H28. 8.29	28,700,000	28,700,000	流 動 性 供 給
		H28.12.26	100,000	100,000	流 動 性 供 給

名 称 別 要 項

特別会計国債 (234)

発行価格	利率	利回り	償還期限	利子支払期	4条	特例	出納	借換	前倒	財投	年金	復興
100円につき円	年 %	年 %	年 月 日	月 日・月 日								
106.580 以上	1.0	△0.173 以下	R 4. 3.20	9.20・3.20				○				
106.556 以上	1.0	△0.185 以下	R 4. 3.20	9.20・3.20				○				
105.860 以上	1.0	△0.097 以下	R 4. 3.20	9.20・3.20					○			
105.605 以上	1.0	△0.068 以下	R 4. 3.20	9.20・3.20					○			
105.535 以上	1.0	△0.074 以下	R 4. 3.20	9.20・3.20					○			
105.512 以上	1.0	△0.083 以下	R 4. 3.20	9.20・3.20					○			
105.729 以上	1.0	△0.144 以下	R 4. 3.20	9.20・3.20					○			
100.33	0.9	0.863	R 4. 3.20	9.20・3.20	○			○		○		
100.33	0.9	0.863	R 4. 3.20	9.20・3.20				○				
100.33	0.9	0.863	R 4. 3.20	9.20・3.20				○				
100.73	0.9	0.819	R 4. 3.20	9.20・3.20				○				
101.912 以上	0.9	0.664 以下	R 4. 3.20	9.20・3.20				○				
104.942 以上	0.9	0.167 以下	R 4. 3.20	9.20・3.20				○				
105.146 以上	0.9	0.111 以下	R 4. 3.20	9.20・3.20				○				
105.259 以上	0.9	0.076 以下	R 4. 3.20	9.20・3.20					○			
105.304 以上	0.9	0.057 以下	R 4. 3.20	9.20・3.20					○			
105.274 以上	0.9	0.055 以下	R 4. 3.20	9.20・3.20				○				
105.473 以上	0.9	0.008 以下	R 4. 3.20	9.20・3.20				○				
106.798 以上	0.9	△0.203 以下	R 4. 3.20	9.20・3.20				○				
106.826 以上	0.9	△0.225 以下	R 4. 3.20	9.20・3.20					○			
106.709 以上	0.9	△0.223 以下	R 4. 3.20	9.20・3.20				○				
106.727 以上	0.9	△0.255 以下	R 4. 3.20	9.20・3.20				○				
106.019 以上	0.9	△0.173 以下	R 4. 3.20	9.20・3.20				○				
105.097 以上	0.9	△0.071 以下	R 4. 3.20	9.20・3.20					○			

35. 現 存 国 債 の 普通国債及び財政投融资

名 称	記 号	発 行 日	発 行 額	平成30年度末現在額	発 行 方 法
		年 月 日	千円	千円	
利付国庫債券(10年)	第322回	H29. 1.30	8,800,000	8,800,000	流 動 性 供 給
		H29. 2.23	44,600,000	44,600,000	流 動 性 供 給
		H29. 3.30	1,900,000	1,900,000	流 動 性 供 給
		H30. 9.10	300,000	300,000	流 動 性 供 給
		H31. 1.23	200,000	200,000	流 動 性 供 給
		H31. 3.25	200,000	200,000	流 動 性 供 給
	第322回 小計		2,775,611,950	2,775,611,950	
	第323回	H24. 6.20	2,110,151,000	2,110,151,000	価 格 コ ン ベ ン シ ョ ナ ル
			189,400,000	189,400,000	第 I 非 価 格 競 争
		H24. 7. 5	13,970,100	13,970,100	そ の 他 (窓 販)
		H25. 2.28	66,400,000	66,400,000	流 動 性 供 給
		H25. 4.25	50,800,000	50,800,000	流 動 性 供 給
		H25. 7.23	4,300,000	4,300,000	流 動 性 供 給
		H25. 8.26	400,000	400,000	流 動 性 供 給
		H27. 5.25	59,100,000	59,100,000	流 動 性 供 給
		H28. 1.28	29,900,000	29,900,000	流 動 性 供 給
		H28. 2.16	17,600,000	17,600,000	流 動 性 供 給
		H28. 3.25	1,800,000	1,800,000	流 動 性 供 給
		H28. 4.27	10,800,000	10,800,000	流 動 性 供 給
		H28. 5.26	15,500,000	15,500,000	流 動 性 供 給
		H28. 7.26	3,200,000	3,200,000	流 動 性 供 給
		H28. 8.29	5,000,000	5,000,000	流 動 性 供 給
		H28.12.26	19,500,000	19,500,000	流 動 性 供 給
		H29. 2.23	99,500,000	99,500,000	流 動 性 供 給
		H29. 3.30	400,000	400,000	流 動 性 供 給

名 称 別 要 項

特別会計国債 (235)

発行価格	利率	利回り	償還期限	利子支払期	4条	特例	出納	借換	前倒	財投	年金	復興
100円につき円	年 %	年 %	年 月 日	月 日・月 日								
105.019 以上	0.9	△0.074 以下	R 4. 3.20	9.20・3.20					○			
105.003 以上	0.9	△0.083 以下	R 4. 3.20	9.20・3.20					○			
105.234 以上	0.9	△0.145 以下	R 4. 3.20	9.20・3.20					○			
103.524 以上	0.9	△0.097 以下	R 4. 3.20	9.20・3.20				○				
103.366 以上	0.9	△0.162 以下	R 4. 3.20	9.20・3.20				○				
103.261 以上	0.9	△0.186 以下	R 4. 3.20	9.20・3.20				○				
100.40	0.9	0.856	R 4. 6.20	6.20・12.20	○			○		○		
100.40	0.9	0.856	R 4. 6.20	6.20・12.20				○				
100.80	0.9	0.813	R 4. 6.20	6.20・12.20				○				
102.490 以上	0.9	0.617 以下	R 4. 6.20	6.20・12.20		○						
103.032 以上	0.9	0.552 以下	R 4. 6.20	6.20・12.20				○				
101.362 以上	0.9	0.737 以下	R 4. 6.20	6.20・12.20				○				
101.829 以上	0.9	0.680 以下	R 4. 6.20	6.20・12.20				○				
104.910 以上	0.9	0.196 以下	R 4. 6.20	6.20・12.20				○				
105.678 以上	0.9	0.011 以下	R 4. 6.20	6.20・12.20				○				
107.104 以上	0.9	△0.206 以下	R 4. 6.20	6.20・12.20				○				
107.111 以上	0.9	△0.224 以下	R 4. 6.20	6.20・12.20					○			
106.980 以上	0.9	△0.220 以下	R 4. 6.20	6.20・12.20				○				
106.908 以上	0.9	△0.223 以下	R 4. 6.20	6.20・12.20				○				
107.480 以上	0.9	△0.342 以下	R 4. 6.20	6.20・12.20				○				
106.332 以上	0.9	△0.179 以下	R 4. 6.20	6.20・12.20				○				
105.315 以上	0.9	△0.066 以下	R 4. 6.20	6.20・12.20					○			
105.202 以上	0.9	△0.074 以下	R 4. 6.20	6.20・12.20					○			
105.468 以上	0.9	△0.139 以下	R 4. 6.20	6.20・12.20					○			

35. 現 存 国 債 の 普通国債及び財政投融资

名 称	記 号	発 行 日	発 行 額	平成30年度末現在額	発 行 方 法
		年 月 日	千円	千円	
利付国庫債券(10年)	第323回	H29. 5.25	39,100,000	39,100,000	流 動 性 供 給
		H30. 7.23	8,200,000	8,200,000	流 動 性 供 給
		H30. 9.10	30,000,000	30,000,000	流 動 性 供 給
		H31. 1.23	4,000,000	4,000,000	流 動 性 供 給
		H31. 3.25	100,000	100,000	流 動 性 供 給
	第323回 小計		2,779,121,100	2,779,121,100	
	第324回	H24. 7. 5	2,100,930,000	2,100,930,000	価 格 コ ン ベ ン シ ョ ナ ル
			197,800,000	197,800,000	第 I 非 価 格 競 争
			335,600,000	335,600,000	第 II 非 価 格 競 争
		H24. 8. 6	2,098,723,000	2,098,723,000	価 格 コ ン ベ ン シ ョ ナ ル
			200,200,000	200,200,000	第 I 非 価 格 競 争
			6,700,000	6,700,000	第 II 非 価 格 競 争
		H24. 8. 9	25,189,000	25,189,000	そ の 他 (窓 販)
		H24. 9.10	8,101,750	8,101,750	そ の 他 (窓 販)
		H28. 1.28	4,600,000	4,600,000	流 動 性 供 給
		H28. 2.16	10,200,000	10,200,000	流 動 性 供 給
		H28. 4.27	34,000,000	34,000,000	流 動 性 供 給
		H28. 5.26	7,400,000	7,400,000	流 動 性 供 給
		H28. 6.23	1,000,000	1,000,000	流 動 性 供 給
		H28. 8.29	600,000	600,000	流 動 性 供 給
		H28.12.26	38,400,000	38,400,000	流 動 性 供 給
		H29. 2.23	85,700,000	85,700,000	流 動 性 供 給
		H29. 3.30	4,100,000	4,100,000	流 動 性 供 給
		H29. 5.25	63,300,000	63,300,000	流 動 性 供 給
		H30. 9.10	900,000	900,000	流 動 性 供 給

名 称 別 要 項

特別会計国債 (236)

発行価格	利率	利回り	償還期限	利子支払期	4条	特例	出納	借換	前倒	財投	年金	復興
100円につき円	年 %	年 %	年 月 日	月 日・月 日								
105.139 以上	0.9	△0.108 以下	R 4. 6.20	6.20・12.20				○				
103.990 以上	0.9	△0.116 以下	R 4. 6.20	6.20・12.20				○				
103.742 以上	0.9	△0.088 以下	R 4. 6.20	6.20・12.20				○				
103.643 以上	0.9	△0.164 以下	R 4. 6.20	6.20・12.20				○				
103.538 以上	0.9	△0.186 以下	R 4. 6.20	6.20・12.20				○				
99.66	0.8	0.836	R 4. 6.20	6.20・12.20	○			○		○		
99.66	0.8	0.836	R 4. 6.20	6.20・12.20				○				
99.66	0.8	0.836	R 4. 6.20	6.20・12.20				○				
100.25	0.8	0.772	R 4. 6.20	6.20・12.20	○			○		○		
100.25	0.8	0.772	R 4. 6.20	6.20・12.20				○				
100.25	0.8	0.772	R 4. 6.20	6.20・12.20				○				
100.06	0.8	0.793	R 4. 6.20	6.20・12.20				○				
100.65	0.8	0.728	R 4. 6.20	6.20・12.20				○				
105.039 以上	0.8	0.011 以下	R 4. 6.20	6.20・12.20				○				
106.475 以上	0.8	△0.208 以下	R 4. 6.20	6.20・12.20				○				
106.356 以上	0.8	△0.220 以下	R 4. 6.20	6.20・12.20				○				
106.293 以上	0.8	△0.223 以下	R 4. 6.20	6.20・12.20				○				
106.438 以上	0.8	△0.258 以下	R 4. 6.20	6.20・12.20				○				
105.764 以上	0.8	△0.182 以下	R 4. 6.20	6.20・12.20				○				
104.747 以上	0.8	△0.063 以下	R 4. 6.20	6.20・12.20					○			
104.668 以上	0.8	△0.074 以下	R 4. 6.20	6.20・12.20					○			
104.930 以上	0.8	△0.137 以下	R 4. 6.20	6.20・12.20					○			
104.630 以上	0.8	△0.108 以下	R 4. 6.20	6.20・12.20				○				
103.371 以上	0.8	△0.090 以下	R 4. 6.20	6.20・12.20				○				

35. 現 存 国 債 の 普通国債及び財政投融资

名 称	記 号	発 行 日	発 行 額	平成30年度末現在額	発 行 方 法	
利付国庫債券(10年)	第324回	年 月 日	千円	千円		
		H31. 1.23	800,000	800,000	流 動 性 供 給	
			H31. 3.25	100,000	100,000	流 動 性 供 給
	第324回 小計		5,224,343,750	5,224,343,750		
	第325回	H24. 9.20	2,103,447,000	2,103,447,000	価 格 コ ン ベ ン シ ョ ナ ル	
			195,500,000	195,500,000	第 I 非 価 格 競 争	
			46,800,000	46,800,000	第 II 非 価 格 競 争	
		H24.10. 9	2,119,296,000	2,119,296,000	価 格 コ ン ベ ン シ ョ ナ ル	
			178,900,000	178,900,000	第 I 非 価 格 競 争	
			14,503,200	14,503,200	そ の 他 (窓 販)	
		H24.11. 5	2,100,108,000	2,100,108,000	価 格 コ ン ベ ン シ ョ ナ ル	
			199,000,000	199,000,000	第 I 非 価 格 競 争	
			130,600,000	130,600,000	第 II 非 価 格 競 争	
			10,202,850	10,202,850	そ の 他 (窓 販)	
		H24.12. 6	6,910,300	6,910,300	そ の 他 (窓 販)	
		H25. 6.27	39,600,000	39,600,000	流 動 性 供 給	
		H28. 1.28	7,500,000	7,500,000	流 動 性 供 給	
		H28. 2.16	27,500,000	27,500,000	流 動 性 供 給	
		H28. 5.26	334,000,000	334,000,000	流 動 性 供 給	
		H28. 6.23	59,900,000	59,900,000	流 動 性 供 給	
		H28. 9.27	30,000,000	30,000,000	流 動 性 供 給	
		H28.11.25	20,000,000	20,000,000	流 動 性 供 給	
		H28.12.26	38,700,000	38,700,000	流 動 性 供 給	
H29. 1.30	16,900,000	16,900,000	流 動 性 供 給			
H29. 2.23	37,100,000	37,100,000	流 動 性 供 給			
H29. 3.30	80,600,000	80,600,000	流 動 性 供 給			

名 称 別 要 項

特別会計国債 (237)

発行価格	利率	利回り	償還期限	利子支払期	4条	特例	出納	借換	前倒	財投	年金	復興
100円につき円	年 %	年 %	年 月 日	月 日・月 日								
103.294 以上	0.8	△0.162 以下	R 4. 6.20	6.20・12.20				○				
103.212 以上	0.8	△0.186 以下	R 4. 6.20	6.20・12.20				○				
99.94	0.8	0.806	R 4. 9.20	9.20・3.20	○			○	○	○		
99.94	0.8	0.806	R 4. 9.20	9.20・3.20					○			
99.94	0.8	0.806	R 4. 9.20	9.20・3.20				○				
100.30	0.8	0.767	R 4. 9.20	9.20・3.20	○			○	○	○		
100.30	0.8	0.767	R 4. 9.20	9.20・3.20					○			
100.34	0.8	0.763	R 4. 9.20	9.20・3.20				○				
100.21	0.8	0.777	R 4. 9.20	9.20・3.20	○				○	○		
100.21	0.8	0.777	R 4. 9.20	9.20・3.20					○			
100.21	0.8	0.777	R 4. 9.20	9.20・3.20					○			
100.70	0.8	0.724	R 4. 9.20	9.20・3.20					○			
100.61	0.8	0.733	R 4. 9.20	9.20・3.20					○			
99.589 以上	0.8	0.848 以下	R 4. 9.20	9.20・3.20				○				
105.210 以上	0.8	0.015 以下	R 4. 9.20	9.20・3.20				○				
106.644 以上	0.8	△0.195 以下	R 4. 9.20	9.20・3.20				○				
106.524 以上	0.8	△0.218 以下	R 4. 9.20	9.20・3.20				○				
106.700 以上	0.8	△0.256 以下	R 4. 9.20	9.20・3.20				○				
105.957 以上	0.8	△0.185 以下	R 4. 9.20	9.20・3.20				○				
105.218 以上	0.8	△0.092 以下	R 4. 9.20	9.20・3.20					○			
104.936 以上	0.8	△0.058 以下	R 4. 9.20	9.20・3.20					○			
104.889 以上	0.8	△0.064 以下	R 4. 9.20	9.20・3.20					○			
104.861 以上	0.8	△0.069 以下	R 4. 9.20	9.20・3.20					○			
105.112 以上	0.8	△0.127 以下	R 4. 9.20	9.20・3.20					○			

35. 現 存 国 債 の 普通国債及び財政投融资

名 称	記 号	発 行 日	発 行 額	平成30年度末現在額	発 行 方 法
利付国庫債券(10年)	第325回	年 月 日	千円	千円	
		H29. 5.25	6,400,000	6,400,000	流 動 性 供 給
		H29. 6.26	48,400,000	48,400,000	流 動 性 供 給
		H29. 9.26	47,600,000	47,600,000	流 動 性 供 給
		H30. 5. 7	6,000,000	6,000,000	流 動 性 供 給
		H30. 7.23	3,900,000	3,900,000	流 動 性 供 給
	H30. 9.10	29,900,000	29,900,000	流 動 性 供 給	
	第325回 小計		7,939,267,350	7,939,267,350	
	第326回	H24.12.20	2,112,350,000	2,112,350,000	価 格 コ ン ベ ン シ ョ ナ ル
			186,800,000	186,800,000	第 I 非 価 格 競 争
			341,600,000	341,600,000	第 II 非 価 格 競 争
		H25. 1.10	9,693,850	9,693,850	そ の 他 (窓 販)
		H25. 8.26	8,700,000	8,700,000	流 動 性 供 給
		H26. 4.24	3,500,000	3,500,000	流 動 性 供 給
		H28. 2.16	400,000	400,000	流 動 性 供 給
		H28. 4.27	700,000	700,000	流 動 性 供 給
		H28. 6.23	14,600,000	14,600,000	流 動 性 供 給
		H28.12.26	1,800,000	1,800,000	流 動 性 供 給
		H29. 1.30	1,000,000	1,000,000	流 動 性 供 給
		H29. 2.23	3,500,000	3,500,000	流 動 性 供 給
		H29. 3.30	1,500,000	1,500,000	流 動 性 供 給
		H29. 4.27	21,900,000	21,900,000	流 動 性 供 給
		H29. 5.25	5,000,000	5,000,000	流 動 性 供 給
H29. 6.26		21,400,000	21,400,000	流 動 性 供 給	
H29. 7.25		10,600,000	10,600,000	流 動 性 供 給	
H29.11.24	85,700,000	85,700,000	流 動 性 供 給		

名 称 別 要 項

特別会計国債 (238)

発行価格	利率	利回り	償還期限	利子支払期	4条	特例	出納	借換	前倒	財投	年金	復興
100円につき円	年 %	年 %	年 月 日	月 日・月 日								
104.833 以上	0.8	△0.103 以下	R 4. 9.20	9.20・3.20				○				
104.560 以上	0.8	△0.068 以下	R 4. 9.20	9.20・3.20				○				
104.575 以上	0.8	△0.113 以下	R 4. 9.20	9.20・3.20					○			
104.053 以上	0.8	△0.122 以下	R 4. 9.20	9.20・3.20				○				
103.839 以上	0.8	△0.118 以下	R 4. 9.20	9.20・3.20				○				
103.580 以上	0.8	△0.086 以下	R 4. 9.20	9.20・3.20				○				
99.72	0.7	0.730	R 4.12.20	6.20・12.20		○						
99.72	0.7	0.730	R 4.12.20	6.20・12.20		○						
99.72	0.7	0.730	R 4.12.20	6.20・12.20		○						
100.12	0.7	0.687	R 4.12.20	6.20・12.20		○						
99.868 以上	0.7	0.715 以下	R 4.12.20	6.20・12.20				○				
101.634 以上	0.7	0.503 以下	R 4.12.20	6.20・12.20				○				
106.109 以上	0.7	△0.182 以下	R 4.12.20	6.20・12.20				○				
106.208 以上	0.7	△0.220 以下	R 4.12.20	6.20・12.20				○				
106.312 以上	0.7	△0.256 以下	R 4.12.20	6.20・12.20				○				
104.551 以上	0.7	△0.058 以下	R 4.12.20	6.20・12.20					○			
104.459 以上	0.7	△0.055 以下	R 4.12.20	6.20・12.20					○			
104.440 以上	0.7	△0.060 以下	R 4.12.20	6.20・12.20					○			
104.739 以上	0.7	△0.122 以下	R 4.12.20	6.20・12.20					○			
104.825 以上	0.7	△0.147 以下	R 4.12.20	6.20・12.20				○				
104.483 以上	0.7	△0.100 以下	R 4.12.20	6.20・12.20				○				
104.199 以上	0.7	△0.063 以下	R 4.12.20	6.20・12.20				○				
104.076 以上	0.7	△0.052 以下	R 4.12.20	6.20・12.20				○				
104.189 以上	0.7	△0.121 以下	R 4.12.20	6.20・12.20					○			

35. 現 存 国 債 の 普通国債及び財政投融资

名 称	記 号	発 行 日	発 行 額	平成30年度末現在額	発 行 方 法
		年 月 日	千円	千円	
利付国庫債券(10年)	第326回	H31. 3.25	300,000	300,000	流 動 性 供 給
	第326回 小計		2,831,043,850	2,831,043,850	
	第327回	H25. 1.10	2,102,904,000	2,102,904,000	価格コンベンショナル
			196,100,000	196,100,000	第 I 非価格競争
			182,200,000	182,200,000	第 II 非価格競争
		H25. 2. 7	2,185,738,000	2,185,738,000	価格コンベンショナル
			213,600,000	213,600,000	第 I 非価格競争
			339,200,000	339,200,000	第 II 非価格競争
		H25. 2.12	14,064,900	14,064,900	そ の 他 (窓 販)
		H25. 3.11	11,759,050	11,759,050	そ の 他 (窓 販)
		H25. 8.26	4,400,000	4,400,000	流 動 性 供 給
		H28. 2.16	60,300,000	60,300,000	流 動 性 供 給
		H28. 8.29	101,300,000	101,300,000	流 動 性 供 給
		H28.12.26	9,600,000	9,600,000	流 動 性 供 給
		H29. 1.30	25,000,000	25,000,000	流 動 性 供 給
		H29. 2.23	29,400,000	29,400,000	流 動 性 供 給
		H29. 4.27	32,700,000	32,700,000	流 動 性 供 給
		H29. 5.25	9,900,000	9,900,000	流 動 性 供 給
		H29. 9.26	3,700,000	3,700,000	流 動 性 供 給
		H29.10.17	15,000,000	15,000,000	流 動 性 供 給
		H29.11.24	59,200,000	59,200,000	流 動 性 供 給
	H30. 7.23	5,000,000	5,000,000	流 動 性 供 給	
	H31. 3.25	200,000	200,000	流 動 性 供 給	
	第327回 小計		5,601,265,950	5,601,265,950	
	第328回	H25. 3.21	2,196,002,000	2,196,002,000	価格コンベンショナル

名 称 別 要 項

特別会計国債 (239)

発行価格	利率	利回り	償還期限	利子支払期	4条	特例	出納	借換	前倒	財投	年金	復興
100円につき円	年 %	年 %	年 月 日	月 日・月 日								
103.336 以上	0.7	△0.186 以下	R 4.12.20	6.20・12.20				○				
99.79	0.8	0.822	R 4.12.20	6.20・12.20		○						
99.79	0.8	0.822	R 4.12.20	6.20・12.20		○						
99.79	0.8	0.822	R 4.12.20	6.20・12.20		○						
100.04	0.8	0.795	R 4.12.20	6.20・12.20		○						
100.04	0.8	0.795	R 4.12.20	6.20・12.20		○						
100.04	0.8	0.795	R 4.12.20	6.20・12.20		○						
100.19	0.8	0.779	R 4.12.20	6.20・12.20		○						
100.44	0.8	0.751	R 4.12.20	6.20・12.20		○						
100.760 以上	0.8	0.713 以下	R 4.12.20	6.20・12.20				○				
106.802 以上	0.8	△0.182 以下	R 4.12.20	6.20・12.20				○				
106.308 以上	0.8	△0.188 以下	R 4.12.20	6.20・12.20				○				
105.132 以上	0.8	△0.055 以下	R 4.12.20	6.20・12.20					○			
105.062 以上	0.8	△0.057 以下	R 4.12.20	6.20・12.20					○			
105.018 以上	0.8	△0.059 以下	R 4.12.20	6.20・12.20					○			
105.394 以上	0.8	△0.147 以下	R 4.12.20	6.20・12.20				○				
105.031 以上	0.8	△0.098 以下	R 4.12.20	6.20・12.20				○				
104.806 以上	0.8	△0.113 以下	R 4.12.20	6.20・12.20					○			
104.562 以上	0.8	△0.078 以下	R 4.12.20	6.20・12.20					○			
104.699 以上	0.8	△0.121 以下	R 4.12.20	6.20・12.20					○			
104.065 以上	0.8	△0.117 以下	R 4.12.20	6.20・12.20				○				
103.701 以上	0.8	△0.183 以下	R 4.12.20	6.20・12.20				○				
99.66	0.6	0.636	R 5. 3.20	9.20・3.20	○	○					○	

35. 現 存 国 債 の 普通国債及び財政投融资

名 称	記 号	発 行 日	発 行 額	平成30年度末現在額	発 行 方 法
		年 月 日	千円	千円	
利付国庫債券(10年)	第328回	H25. 3.21	203,600,000	203,600,000	第 I 非価格競争
			184,900,000	184,900,000	第 II 非価格競争
		H25. 4. 4	2,185,946,000	2,185,946,000	価格コンベンショナル
			213,600,000	213,600,000	第 I 非価格競争
		H25. 4. 8	12,210,900	12,210,900	そ の 他 (窓 販)
		H25. 5. 7	2,191,436,000	2,191,436,000	価格コンベンショナル
			207,400,000	207,400,000	第 I 非価格競争
			357,600,000	357,600,000	第 II 非価格競争
		H25. 5. 9	6,338,700	6,338,700	そ の 他 (窓 販)
		H25. 6.10	3,098,350	3,098,350	そ の 他 (窓 販)
		H27.11.25	4,800,000	4,800,000	流 動 性 供 給
		H28. 2.16	8,000,000	8,000,000	流 動 性 供 給
		H28. 7.26	70,000,000	70,000,000	流 動 性 供 給
		H28.11.25	500,000	500,000	流 動 性 供 給
		H28.12.26	11,400,000	11,400,000	流 動 性 供 給
		H29. 1.30	12,000,000	12,000,000	流 動 性 供 給
		H29. 2.23	3,900,000	3,900,000	流 動 性 供 給
		H29. 3.30	51,700,000	51,700,000	流 動 性 供 給
		H29. 4.27	116,300,000	116,300,000	流 動 性 供 給
		H29. 5.25	38,000,000	38,000,000	流 動 性 供 給
		H29. 6.26	134,600,000	134,600,000	流 動 性 供 給
		H29. 9.26	4,000,000	4,000,000	流 動 性 供 給
		H29.10.17	100,000	100,000	流 動 性 供 給
H29.12.26	9,500,000	9,500,000	流 動 性 供 給		
H30. 3.23	406,900,000	406,900,000	流 動 性 供 給		

名 称 別 要 項

特別会計国債 (240)

発行価格	利率	利回り	償還期限	利子支払期	4条	特例	出納	借換	前倒	財投	年金	復興
100円につき円	年 %	年 %	年 月 日	月 日・月 日								
99.66	0.6	0.636	R 5. 3.20	9.20・3.20	○							
99.66	0.6	0.636	R 5. 3.20	9.20・3.20		○						
100.44	0.6	0.553	R 5. 3.20	9.20・3.20	○		○	○				
100.44	0.6	0.553	R 5. 3.20	9.20・3.20				○				
100.06	0.6	0.593	R 5. 3.20	9.20・3.20				○				
100.02	0.6	0.597	R 5. 3.20	9.20・3.20				○				
100.02	0.6	0.597	R 5. 3.20	9.20・3.20				○				
100.02	0.6	0.597	R 5. 3.20	9.20・3.20				○				
100.84	0.6	0.510	R 5. 3.20	9.20・3.20				○				
100.42	0.6	0.554	R 5. 3.20	9.20・3.20				○				
103.540 以上	0.6	0.112 以下	R 5. 3.20	9.20・3.20					○			
105.531 以上	0.6	△0.171 以下	R 5. 3.20	9.20・3.20				○				
106.445 以上	0.6	△0.347 以下	R 5. 3.20	9.20・3.20				○				
104.369 以上	0.6	△0.088 以下	R 5. 3.20	9.20・3.20					○			
104.042 以上	0.6	△0.047 以下	R 5. 3.20	9.20・3.20					○			
104.012 以上	0.6	△0.052 以下	R 5. 3.20	9.20・3.20					○			
103.981 以上	0.6	△0.054 以下	R 5. 3.20	9.20・3.20					○			
104.281 以上	0.6	△0.112 以下	R 5. 3.20	9.20・3.20					○			
104.411 以上	0.6	△0.142 以下	R 5. 3.20	9.20・3.20				○				
104.054 以上	0.6	△0.093 以下	R 5. 3.20	9.20・3.20				○				
103.783 以上	0.6	△0.058 以下	R 5. 3.20	9.20・3.20				○				
103.925 以上	0.6	△0.112 以下	R 5. 3.20	9.20・3.20					○			
103.663 以上	0.6	△0.073 以下	R 5. 3.20	9.20・3.20					○			
103.707 以上	0.6	△0.105 以下	R 5. 3.20	9.20・3.20					○			
103.558 以上	0.6	△0.109 以下	R 5. 3.20	9.20・3.20					○			

35. 現 存 国 債 の 普通国債及び財政投融资

名 称	記 号	発 行 日	発 行 額	平成30年度末現在額	発 行 方 法	
利付国庫債券(10年)	第328回	年 月 日	千円	千円		
		H30. 7.23	800,000	800,000	流 動 性 供 給	
			H30. 9.10	2,000,000	2,000,000	流 動 性 供 給
	第328回 小計		8,636,631,950	8,636,631,950		
	第329回	H25. 6.20	2,198,102,000	2,198,102,000	価 格 コ ン ベ ン シ ョ ナ ル	
			201,600,000	201,600,000	第 I 非 価 格 競 争	
		H25. 7. 4	2,190,483,000	2,190,483,000	価 格 コ ン ベ ン シ ョ ナ ル	
			208,600,000	208,600,000	第 I 非 価 格 競 争	
			328,800,000	328,800,000	第 II 非 価 格 競 争	
		H25. 7. 8	24,802,400	24,802,400	そ の 他 (窓 販)	
		H25. 8. 5	2,182,330,000	2,182,330,000	価 格 コ ン ベ ン シ ョ ナ ル	
			216,300,000	216,300,000	第 I 非 価 格 競 争	
			264,100,000	264,100,000	第 II 非 価 格 競 争	
		H25. 8. 8	31,317,450	31,317,450	そ の 他 (窓 販)	
		H25. 9. 9	12,432,050	12,432,050	そ の 他 (窓 販)	
		H26. 6.26	2,700,000	2,700,000	流 動 性 供 給	
		H27. 4.23	32,600,000	32,600,000	流 動 性 供 給	
		H27. 5.25	53,500,000	53,500,000	流 動 性 供 給	
		H28. 6.23	2,900,000	2,900,000	流 動 性 供 給	
		H28.11.25	86,100,000	86,100,000	流 動 性 供 給	
	H29. 1.30	2,600,000	2,600,000	流 動 性 供 給		
	H29. 3.30	89,700,000	89,700,000	流 動 性 供 給		
	H29. 4.27	79,000,000	79,000,000	流 動 性 供 給		
H29. 5.25	82,400,000	82,400,000	流 動 性 供 給			
H29. 7.25	14,000,000	14,000,000	流 動 性 供 給			
H29. 8.28	16,000,000	16,000,000	流 動 性 供 給			

名 称 別 要 項

特別会計国債 (241)

発行価格	利率	利回り	償還期限	利子支払期	4条	特例	出納	借換	前倒	財投	年金	復興
100円につき円	年 %	年 %	年 月 日	月 日・月 日								
103.328 以上	0.6	△0.111 以下	R 5. 3.20	9.20・3.20				○				
103.087 以上	0.6	△0.080 以下	R 5. 3.20	9.20・3.20				○				
99.44	0.8	0.860	R 5. 6.20	6.20・12.20	○	○		○		○		
99.44	0.8	0.860	R 5. 6.20	6.20・12.20		○						
99.24	0.8	0.883	R 5. 6.20	6.20・12.20	○	○		○		○		
99.24	0.8	0.883	R 5. 6.20	6.20・12.20				○				
99.24	0.8	0.883	R 5. 6.20	6.20・12.20				○				
99.84	0.8	0.817	R 5. 6.20	6.20・12.20				○				
100.00	0.8	0.800	R 5. 6.20	6.20・12.20	○	○		○		○		
100.00	0.8	0.800	R 5. 6.20	6.20・12.20				○				
100.00	0.8	0.800	R 5. 6.20	6.20・12.20				○				
99.64	0.8	0.839	R 5. 6.20	6.20・12.20				○				
100.40	0.8	0.756	R 5. 6.20	6.20・12.20				○				
102.693 以上	0.8	0.487 以下	R 5. 6.20	6.20・12.20				○				
104.808 以上	0.8	0.201 以下	R 5. 6.20	6.20・12.20				○				
104.063 以上	0.8	0.285 以下	R 5. 6.20	6.20・12.20				○				
107.517 以上	0.8	△0.256 以下	R 5. 6.20	6.20・12.20				○				
105.795 以上	0.8	△0.078 以下	R 5. 6.20	6.20・12.20					○			
105.411 以上	0.8	△0.045 以下	R 5. 6.20	6.20・12.20					○			
105.650 以上	0.8	△0.102 以下	R 5. 6.20	6.20・12.20					○			
105.816 以上	0.8	△0.138 以下	R 5. 6.20	6.20・12.20				○				
105.420 以上	0.8	△0.088 以下	R 5. 6.20	6.20・12.20				○				
105.014 以上	0.8	△0.047 以下	R 5. 6.20	6.20・12.20				○				
105.229 以上	0.8	△0.095 以下	R 5. 6.20	6.20・12.20				○				

35. 現 存 国 債 の 普通国債及び財政投融资

名 称	記 号	発 行 日	発 行 額	平成30年度末現在額	発 行 方 法	
		年 月 日	千円	千円		
利付国庫債券(10年)	第329回	H29. 9.26	19,200,000	19,200,000	流 動 性 供 給	
		H29.10.17	43,000,000	43,000,000	流 動 性 供 給	
		H29.11.24	29,000,000	29,000,000	流 動 性 供 給	
		H29.12.26	38,400,000	38,400,000	流 動 性 供 給	
		H30. 1.24	219,900,000	219,900,000	流 動 性 供 給	
		H30. 2.22	18,200,000	18,200,000	流 動 性 供 給	
		H30. 3.23	74,900,000	74,900,000	流 動 性 供 給	
		H30. 4.12	31,600,000	31,600,000	流 動 性 供 給	
		H30. 6.13	67,600,000	67,600,000	流 動 性 供 給	
		H30. 7.23	40,800,000	40,800,000	流 動 性 供 給	
		H31. 3.25	2,500,000	2,500,000	流 動 性 供 給	
		第329回 小計		8,905,466,900	8,905,466,900	
		第330回	H25. 9.20	2,181,363,000	2,181,363,000	価格コンベンショナル
217,600,000	217,600,000			第 I 非価格競争		
348,600,000	348,600,000			第 II 非価格競争		
H25.10. 3	2,188,380,000		2,188,380,000	価格コンベンショナル		
	210,700,000		210,700,000	第 I 非価格競争		
	335,300,000		335,300,000	第 II 非価格競争		
H25.10. 8	18,540,800		18,540,800	そ の 他 (窓 販)		
H25.11. 8	11,933,650		11,933,650	そ の 他 (窓 販)		
H27. 7.28	50,500,000		50,500,000	流 動 性 供 給		
H28. 1.28	10,000,000		10,000,000	流 動 性 供 給		
H28. 2.16	500,000		500,000	流 動 性 供 給		
H29. 1.30	24,800,000		24,800,000	流 動 性 供 給		
H29. 3.30	25,100,000		25,100,000	流 動 性 供 給		

名 称 別 要 項

特別会計国債 (242)

発行価格	利率	利回り	償還期限	利子支払期	4条	特例	出納	借換	前倒	財投	年金	復興
100円につき円	年 %	年 %	年 月 日	月 日・月 日								
105.230 以上	0.8	△0.107 以下	R 5. 6.20	6.20・12.20					○			
104.944 以上	0.8	△0.068 以下	R 5. 6.20	6.20・12.20					○			
105.135 以上	0.8	△0.116 以下	R 5. 6.20	6.20・12.20					○			
104.961 以上	0.8	△0.100 以下	R 5. 6.20	6.20・12.20					○			
104.723 以上	0.8	△0.071 以下	R 5. 6.20	6.20・12.20					○			
104.726 以上	0.8	△0.084 以下	R 5. 6.20	6.20・12.20					○			
104.766 以上	0.8	△0.104 以下	R 5. 6.20	6.20・12.20					○			
104.721 以上	0.8	△0.105 以下	R 5. 6.20	6.20・12.20				○				
104.540 以上	0.8	△0.100 以下	R 5. 6.20	6.20・12.20				○				
104.471 以上	0.8	△0.106 以下	R 5. 6.20	6.20・12.20				○				
104.207 以上	0.8	△0.185 以下	R 5. 6.20	6.20・12.20				○				
100.32	0.8	0.765	R 5. 9.20	9.20・3.20	○	○		○		○		
100.32	0.8	0.765	R 5. 9.20	9.20・3.20				○				
100.32	0.8	0.765	R 5. 9.20	9.20・3.20				○				
101.10	0.8	0.682	R 5. 9.20	9.20・3.20	○	○		○		○		
101.10	0.8	0.682	R 5. 9.20	9.20・3.20				○				
101.10	0.8	0.682	R 5. 9.20	9.20・3.20				○				
100.72	0.8	0.722	R 5. 9.20	9.20・3.20				○				
101.50	0.8	0.638	R 5. 9.20	9.20・3.20				○				
104.208 以上	0.8	0.272 以下	R 5. 9.20	9.20・3.20				○				
105.622 以上	0.8	0.061 以下	R 5. 9.20	9.20・3.20				○				
107.221 以上	0.8	△0.141 以下	R 5. 9.20	9.20・3.20				○				
105.527 以上	0.8	△0.031 以下	R 5. 9.20	9.20・3.20					○			
105.811 以上	0.8	△0.092 以下	R 5. 9.20	9.20・3.20					○			

35. 現 存 国 債 の 普通国債及び財政投融资

名 称	記 号	発 行 日	発 行 額	平成30年度末現在額	発 行 方 法
利付国庫債券(10年)	第330回	年 月 日	千円	千円	
		H29. 4.27	3,800,000	3,800,000	流 動 性 供 給
		H29. 5.25	5,900,000	5,900,000	流 動 性 供 給
		H29. 6.26	6,900,000	6,900,000	流 動 性 供 給
		H29. 8.28	37,800,000	37,800,000	流 動 性 供 給
		H29. 9.26	23,000,000	23,000,000	流 動 性 供 給
		H29.10.17	13,200,000	13,200,000	流 動 性 供 給
		H29.11.24	105,600,000	105,600,000	流 動 性 供 給
		H29.12.26	58,300,000	58,300,000	流 動 性 供 給
		H30. 1.24	126,700,000	126,700,000	流 動 性 供 給
		H30. 3.23	16,700,000	16,700,000	流 動 性 供 給
		H30. 4.12	300,000	300,000	流 動 性 供 給
		H30. 6.13	31,100,000	31,100,000	流 動 性 供 給
		H30. 7.19	37,100,000	37,100,000	流 動 性 供 給
		H30. 8.24	28,900,000	28,900,000	流 動 性 供 給
		H30. 9. 4	25,000,000	25,000,000	流 動 性 供 給
		H31. 1.23	700,000	700,000	流 動 性 供 給
		H31. 3.25	300,000	300,000	流 動 性 供 給
		第330回 小計		6,144,617,450	6,144,617,450
	第331回	H25.11. 8	2,182,307,000	2,182,307,000	価格コンベンショナル
216,700,000			216,700,000	第 I 非価格競争	
202,500,000			202,500,000	第 II 非価格競争	
H25.12. 9		4,151,850	4,151,850	そ の 他 (窓 販)	
H27. 4.23		40,600,000	40,600,000	流 動 性 供 給	
H28. 8.29		200,000	200,000	流 動 性 供 給	
H29. 1.30		67,800,000	67,800,000	流 動 性 供 給	

名 称 別 要 項

特別会計国債 (243)

発行価格	利率	利回り	償還期限	利子支払期	4条	特例	出納	借換	前倒	財投	年金	復興
100円につき円	年 %	年 %	年 月 日	月 日・月 日								
106.049 以上	0.8	△0.137 以下	R 5. 9.20	9.20・3.20				○				
105.612 以上	0.8	△0.083 以下	R 5. 9.20	9.20・3.20				○				
105.336 以上	0.8	△0.053 以下	R 5. 9.20	9.20・3.20				○				
105.425 以上	0.8	△0.090 以下	R 5. 9.20	9.20・3.20				○				
105.436 以上	0.8	△0.103 以下	R 5. 9.20	9.20・3.20					○			
105.127 以上	0.8	△0.062 以下	R 5. 9.20	9.20・3.20					○			
105.307 以上	0.8	△0.106 以下	R 5. 9.20	9.20・3.20					○			
105.129 以上	0.8	△0.090 以下	R 5. 9.20	9.20・3.20					○			
104.885 以上	0.8	△0.061 以下	R 5. 9.20	9.20・3.20					○			
104.973 以上	0.8	△0.100 以下	R 5. 9.20	9.20・3.20					○			
104.923 以上	0.8	△0.100 以下	R 5. 9.20	9.20・3.20				○				
104.713 以上	0.8	△0.090 以下	R 5. 9.20	9.20・3.20				○				
104.684 以上	0.8	△0.101 以下	R 5. 9.20	9.20・3.20				○				
104.440 以上	0.8	△0.072 以下	R 5. 9.20	9.20・3.20					○			
104.303 以上	0.8	△0.051 以下	R 5. 9.20	9.20・3.20					○			
104.519 以上	0.8	△0.163 以下	R 5. 9.20	9.20・3.20				○				
104.464 以上	0.8	△0.186 以下	R 5. 9.20	9.20・3.20				○				
99.95	0.6	0.605	R 5. 9.20	9.20・3.20	○	○			○	○		
99.95	0.6	0.605	R 5. 9.20	9.20・3.20					○			
99.95	0.6	0.605	R 5. 9.20	9.20・3.20				○				
100.35	0.6	0.562	R 5. 9.20	9.20・3.20					○			
103.172 以上	0.6	0.216 以下	R 5. 9.20	9.20・3.20				○				
105.668 以上	0.6	△0.192 以下	R 5. 9.20	9.20・3.20				○				
104.197 以上	0.6	△0.031 以下	R 5. 9.20	9.20・3.20					○			

35. 現 存 国 債 の 普通国債及び財政投融资

名 称	記 号	発 行 日	発 行 額	平成30年度末現在額	発 行 方 法
		年 月 日	千円	千円	
利付国庫債券(10年)	第331回	H29. 3.30	2,000,000	2,000,000	流 動 性 供 給
		H29.10.17	4,300,000	4,300,000	流 動 性 供 給
		H29.11.24	4,500,000	4,500,000	流 動 性 供 給
		H30. 1.24	18,800,000	18,800,000	流 動 性 供 給
		H30. 3.23	10,000,000	10,000,000	流 動 性 供 給
		H30. 6.13	23,600,000	23,600,000	流 動 性 供 給
		H30. 7.19	31,000,000	31,000,000	流 動 性 供 給
		H30. 8.24	25,000,000	25,000,000	流 動 性 供 給
		H30. 9. 4	2,000,000	2,000,000	流 動 性 供 給
		H31. 3.25	16,000,000	16,000,000	流 動 性 供 給
	第331回 小計		2,851,458,850	2,851,458,850	
	第332回	H25.12.20	2,185,823,000	2,185,823,000	価格コンベンショナル
			213,200,000	213,200,000	第 I 非価格競争
			289,900,000	289,900,000	第 II 非価格競争
		H26. 1. 9	2,182,497,000	2,182,497,000	価格コンベンショナル
			216,700,000	216,700,000	第 I 非価格競争
			354,300,000	354,300,000	第 II 非価格競争
			11,397,450	11,397,450	そ の 他 (窓 販)
		H26. 2. 6	2,198,194,000	2,198,194,000	価格コンベンショナル
201,200,000			201,200,000	第 I 非価格競争	
H26. 2.10		19,473,450	19,473,450	そ の 他 (窓 販)	
H26. 3.10		4,477,700	4,477,700	そ の 他 (窓 販)	
H26. 8.25		31,600,000	31,600,000	流 動 性 供 給	
H26.12.15		96,400,000	96,400,000	流 動 性 供 給	
H27. 4.23	6,500,000	6,500,000	流 動 性 供 給		

名 称 別 要 項

特別会計国債 (244)

発行価格	利率	利回り	償還期限	利子支払期	4条	特例	出納	借換	前倒	財投	年金	復興
100円につき円	年 %	年 %	年 月 日	月 日・月 日								
104.508 以上	0.6	△0.092 以下	R 5. 9.20	9.20・3.20					○			
103.949 以上	0.6	△0.064 以下	R 5. 9.20	9.20・3.20					○			
104.135 以上	0.6	△0.106 以下	R 5. 9.20	9.20・3.20					○			
103.750 以上	0.6	△0.061 以下	R 5. 9.20	9.20・3.20					○			
103.868 以上	0.6	△0.100 以下	R 5. 9.20	9.20・3.20					○			
103.654 以上	0.6	△0.090 以下	R 5. 9.20	9.20・3.20				○				
103.650 以上	0.6	△0.102 以下	R 5. 9.20	9.20・3.20				○				
103.422 以上	0.6	△0.072 以下	R 5. 9.20	9.20・3.20					○			
103.302 以上	0.6	△0.053 以下	R 5. 9.20	9.20・3.20					○			
103.554 以上	0.6	△0.185 以下	R 5. 9.20	9.20・3.20				○				
99.54	0.6	0.648	R 5.12.20	6.20・12.20	○	○			○	○	○	
99.54	0.6	0.648	R 5.12.20	6.20・12.20					○			
99.54	0.6	0.648	R 5.12.20	6.20・12.20					○			
98.89	0.6	0.719	R 5.12.20	6.20・12.20	○	○			○	○	○	
98.89	0.6	0.719	R 5.12.20	6.20・12.20					○			
98.89	0.6	0.719	R 5.12.20	6.20・12.20					○			
99.94	0.6	0.606	R 5.12.20	6.20・12.20					○			
100.03	0.6	0.596	R 5.12.20	6.20・12.20	○	○		○	○	○	○	
100.03	0.6	0.596	R 5.12.20	6.20・12.20					○			
99.29	0.6	0.676	R 5.12.20	6.20・12.20					○			
100.43	0.6	0.553	R 5.12.20	6.20・12.20					○			
101.025 以上	0.6	0.485 以下	R 5.12.20	6.20・12.20				○				
102.533 以上	0.6	0.311 以下	R 5.12.20	6.20・12.20					○			
103.141 以上	0.6	0.230 以下	R 5.12.20	6.20・12.20				○				

35. 現 存 国 債 の 普通国債及び財政投融资

名 称	記 号	発 行 日	発 行 額	平成30年度末現在額	発 行 方 法
		年 月 日	千円	千円	
利付国庫債券(10年)	第332回	H27. 7.28	4,500,000	4,500,000	流 動 性 供 給
		H27.12.14	1,700,000	1,700,000	流 動 性 供 給
		H28. 2.16	100,000	100,000	流 動 性 供 給
		H28.11.25	49,700,000	49,700,000	流 動 性 供 給
		H28.12.26	4,400,000	4,400,000	流 動 性 供 給
		H29. 1.30	300,000	300,000	流 動 性 供 給
		H29. 3.30	6,200,000	6,200,000	流 動 性 供 給
		H29. 4.27	13,200,000	13,200,000	流 動 性 供 給
		H29. 5.25	80,700,000	80,700,000	流 動 性 供 給
		H29. 7.25	137,200,000	137,200,000	流 動 性 供 給
		H29. 8.28	447,700,000	447,700,000	流 動 性 供 給
		H29.10.17	50,300,000	50,300,000	流 動 性 供 給
		H30. 1.24	10,000,000	10,000,000	流 動 性 供 給
		H30. 4.12	300,000	300,000	流 動 性 供 給
		H30. 6.13	121,300,000	121,300,000	流 動 性 供 給
		H30. 7.19	2,300,000	2,300,000	流 動 性 供 給
		H30. 8.24	20,600,000	20,600,000	流 動 性 供 給
		H30. 9. 4	14,000,000	14,000,000	流 動 性 供 給
		H30.10.24	5,000,000	5,000,000	流 動 性 供 給
		H30.11.26	8,800,000	8,800,000	流 動 性 供 給
		H30.12.25	30,900,000	30,900,000	流 動 性 供 給
		H31. 3.25	26,400,000	26,400,000	流 動 性 供 給
	第332回 小計		9,047,262,600	9,047,262,600	
	第333回	H26. 3.20	2,193,570,000	2,193,570,000	価 格 コ ン ベ ン シ ョ ナ ル
			205,700,000	205,700,000	第 I 非 価 格 競 争

名 称 別 要 項

特別会計国債 (245)

発行価格	利率	利回り	償還期限	利子支払期	4条	特例	出納	借換	前倒	財投	年金	復興
100円につき円	年 %	年 %	年 月 日	月 日・月 日								
102.541 以上	0.6	0.290 以下	R 5.12.20	6.20・12.20				○				
103.564 以上	0.6	0.150 以下	R 5.12.20	6.20・12.20				○				
105.741 以上	0.6	△0.125 以下	R 5.12.20	6.20・12.20				○				
104.662 以上	0.6	△0.057 以下	R 5.12.20	6.20・12.20					○			
104.328 以上	0.6	△0.019 以下	R 5.12.20	6.20・12.20					○			
104.283 以上	0.6	△0.021 以下	R 5.12.20	6.20・12.20					○			
104.647 以上	0.6	△0.087 以下	R 5.12.20	6.20・12.20					○			
104.910 以上	0.6	△0.132 以下	R 5.12.20	6.20・12.20				○				
104.479 以上	0.6	△0.078 以下	R 5.12.20	6.20・12.20				○				
104.056 以上	0.6	△0.032 以下	R 5.12.20	6.20・12.20				○				
104.320 以上	0.6	△0.081 以下	R 5.12.20	6.20・12.20				○				
104.052 以上	0.6	△0.054 以下	R 5.12.20	6.20・12.20					○			
103.892 以上	0.6	△0.057 以下	R 5.12.20	6.20・12.20					○			
103.976 以上	0.6	△0.095 以下	R 5.12.20	6.20・12.20				○				
103.776 以上	0.6	△0.081 以下	R 5.12.20	6.20・12.20				○				
103.793 以上	0.6	△0.096 以下	R 5.12.20	6.20・12.20				○				
103.563 以上	0.6	△0.067 以下	R 5.12.20	6.20・12.20					○			
103.422 以上	0.6	△0.045 以下	R 5.12.20	6.20・12.20					○			
103.344 以上	0.6	△0.047 以下	R 5.12.20	6.20・12.20					○			
103.548 以上	0.6	△0.097 以下	R 5.12.20	6.20・12.20					○			
103.616 以上	0.6	△0.121 以下	R 5.12.20	6.20・12.20					○			
103.743 以上	0.6	△0.183 以下	R 5.12.20	6.20・12.20				○				
100.02	0.6	0.597	R 6. 3.20	9.20・3.20	○	○		○	○	○	○	
100.02	0.6	0.597	R 6. 3.20	9.20・3.20					○			

35. 現 存 国 債 の 普通国債及び財政投融资

名 称	記 号	発 行 日	発 行 額	平成30年度末現在額	発 行 方 法
		年 月 日	千円	千円	
利付国庫債券(10年)	第333回	H26. 3.20	52,500,000	52,500,000	第Ⅱ非価格競争
		H26. 4. 3	2,179,605,000	2,179,605,000	価格コンベンショナル
			219,300,000	219,300,000	第Ⅰ非価格競争
			354,400,000	354,400,000	第Ⅱ非価格競争
		H26. 4. 7	8,753,250	8,753,250	そ の 他 (窓 販)
		H26. 5. 8	9,978,250	9,978,250	そ の 他 (窓 販)
		H26. 5.12	2,194,592,000	2,194,592,000	価格コンベンショナル
			204,500,000	204,500,000	第Ⅰ非価格競争
			72,500,000	72,500,000	第Ⅱ非価格競争
		H26. 6. 9	5,398,250	5,398,250	そ の 他 (窓 販)
		H28.11.25	1,300,000	1,300,000	流 動 性 供 給
		H29. 4.27	600,000	600,000	流 動 性 供 給
		H29. 7.25	12,200,000	12,200,000	流 動 性 供 給
		H29. 9.26	136,600,000	136,600,000	流 動 性 供 給
		H29.10.17	83,800,000	83,800,000	流 動 性 供 給
		H29.12.26	3,500,000	3,500,000	流 動 性 供 給
		H30. 6.13	40,500,000	40,500,000	流 動 性 供 給
		H30. 7.19	300,000	300,000	流 動 性 供 給
		H30. 8.24	11,500,000	11,500,000	流 動 性 供 給
		H30. 9. 4	2,000,000	2,000,000	流 動 性 供 給
		H30.11.26	3,300,000	3,300,000	流 動 性 供 給
		H30.12.25	63,900,000	63,900,000	流 動 性 供 給
		H31. 1.21	117,300,000	117,300,000	流 動 性 供 給
H31. 3.15	7,900,000	7,900,000	流 動 性 供 給		
	第333回 小計		8,185,496,750	8,185,496,750	

35. 現 存 国 債 の 普通国債及び財政投融资

名 称	記 号	発 行 日	発 行 額	平成30年度末現在額	発 行 方 法
		年 月 日	千円	千円	
利付国庫債券(10年)	第334回	H26. 6. 20	2,197,840,000	2,197,840,000	価格コンベンショナル
			201,200,000	201,200,000	第 I 非価格競争
			355,600,000	355,600,000	第 II 非価格競争
		H26. 7. 7	2,206,957,000	2,206,957,000	価格コンベンショナル
			191,900,000	191,900,000	第 I 非価格競争
			49,000,000	49,000,000	第 II 非価格競争
			9,155,250	9,155,250	そ の 他 (窓 販)
		H26. 8. 7	2,181,588,000	2,181,588,000	価格コンベンショナル
			217,500,000	217,500,000	第 I 非価格競争
			281,300,000	281,300,000	第 II 非価格競争
			8,886,600	8,886,600	そ の 他 (窓 販)
		H26. 9. 8	4,887,550	4,887,550	そ の 他 (窓 販)
		H27. 7. 28	18,400,000	18,400,000	流 動 性 供 給
		H28. 12. 26	24,200,000	24,200,000	流 動 性 供 給
		H29. 1. 30	1,300,000	1,300,000	流 動 性 供 給
		H29. 3. 30	1,000,000	1,000,000	流 動 性 供 給
		H29. 7. 25	2,200,000	2,200,000	流 動 性 供 給
		H29. 9. 26	4,100,000	4,100,000	流 動 性 供 給
		H29. 10. 17	11,000,000	11,000,000	流 動 性 供 給
		H30. 2. 22	3,400,000	3,400,000	流 動 性 供 給
H30. 4. 12	44,400,000	44,400,000	流 動 性 供 給		
H30. 5. 25	26,000,000	26,000,000	流 動 性 供 給		
H30. 6. 13	900,000	900,000	流 動 性 供 給		
H30. 8. 24	13,500,000	13,500,000	流 動 性 供 給		
H30. 9. 4	99,100,000	99,100,000	流 動 性 供 給		

名 称 別 要 項

特別会計国債 (247)

発行価格	利率	利回り	償還期限	利子支払期	4条	特例	出納	借換	前倒	財投	年金	復興
100円につき円	年 %	年 %	年 月 日	月 日・月 日								
99.92	0.6	0.608	R 6. 6.20	6.20・12.20	○	○		○		○		
99.92	0.6	0.608	R 6. 6.20	6.20・12.20		○						
99.92	0.6	0.608	R 6. 6.20	6.20・12.20				○				
100.35	0.6	0.562	R 6. 6.20	6.20・12.20	○	○		○		○		
100.35	0.6	0.562	R 6. 6.20	6.20・12.20				○				
100.35	0.6	0.562	R 6. 6.20	6.20・12.20				○				
100.32	0.6	0.566	R 6. 6.20	6.20・12.20				○				
100.73	0.6	0.522	R 6. 6.20	6.20・12.20				○		○		
100.73	0.6	0.522	R 6. 6.20	6.20・12.20				○				
100.73	0.6	0.522	R 6. 6.20	6.20・12.20				○				
100.75	0.6	0.520	R 6. 6.20	6.20・12.20				○				
101.13	0.6	0.479	R 6. 6.20	6.20・12.20				○				
102.315 以上	0.6	0.332 以下	R 6. 6.20	6.20・12.20				○				
104.434 以上	0.6	0.007 以下	R 6. 6.20	6.20・12.20					○			
104.354 以上	0.6	0.010 以下	R 6. 6.20	6.20・12.20					○			
104.773 以上	0.6	△0.058 以下	R 6. 6.20	6.20・12.20					○			
104.300 以上	0.6	△0.022 以下	R 6. 6.20	6.20・12.20				○				
104.665 以上	0.6	△0.089 以下	R 6. 6.20	6.20・12.20					○			
104.303 以上	0.6	△0.043 以下	R 6. 6.20	6.20・12.20					○			
104.156 以上	0.6	△0.055 以下	R 6. 6.20	6.20・12.20					○			
104.235 以上	0.6	△0.081 以下	R 6. 6.20	6.20・12.20				○				
104.129 以上	0.6	△0.077 以下	R 6. 6.20	6.20・12.20				○				
104.062 以上	0.6	△0.072 以下	R 6. 6.20	6.20・12.20				○				
103.807 以上	0.6	△0.052 以下	R 6. 6.20	6.20・12.20					○			
103.631 以上	0.6	△0.026 以下	R 6. 6.20	6.20・12.20					○			

35. 現 存 国 債 の 普通国債及び財政投融资

名 称	記 号	発 行 日	発 行 額	平成30年度末現在額	発 行 方 法
		年 月 日	千円	千円	
利付国庫債券(10年)	第334回	H30.10.24	5,400,000	5,400,000	流 動 性 供 給
		H30.12.25	6,300,000	6,300,000	流 動 性 供 給
		H31. 1.21	65,300,000	65,300,000	流 動 性 供 給
		H31. 2.22	11,700,000	11,700,000	流 動 性 供 給
		H31. 3.15	31,100,000	31,100,000	流 動 性 供 給
	第334回 小計		8,275,114,400	8,275,114,400	
	第335回	H26. 9.22	2,207,484,000	2,207,484,000	価 格 コ ン ベ ン シ ョ ナ ル
			191,700,000	191,700,000	第 I 非 価 格 競 争
		H26.10. 6	2,200,042,000	2,200,042,000	価 格 コ ン ベ ン シ ョ ナ ル
			199,000,000	199,000,000	第 I 非 価 格 競 争
		H26.10. 9	6,635,600	6,635,600	そ の 他 (窓 販)
		H26.11. 7	2,215,625,000	2,215,625,000	価 格 コ ン ベ ン シ ョ ナ ル
			183,800,000	183,800,000	第 I 非 価 格 競 争
			7,439,350	7,439,350	そ の 他 (窓 販)
		H26.12. 9	2,724,750	2,724,750	そ の 他 (窓 販)
		H28.12.26	800,000	800,000	流 動 性 供 給
		H29. 1.30	122,400,000	122,400,000	流 動 性 供 給
		H29. 9.26	82,900,000	82,900,000	流 動 性 供 給
		H30. 5.25	5,100,000	5,100,000	流 動 性 供 給
		H30. 7.19	51,300,000	51,300,000	流 動 性 供 給
		H30.10.24	17,200,000	17,200,000	流 動 性 供 給
		H30.12.25	5,400,000	5,400,000	流 動 性 供 給
		H31. 1.21	129,800,000	129,800,000	流 動 性 供 給
		H31. 2.22	80,300,000	80,300,000	流 動 性 供 給
	H31. 3.15	45,500,000	45,500,000	流 動 性 供 給	

名 称 別 要 項

特別会計国債 (248)

発行価格	利率	利回り	償還期限	利子支払期	4条	特例	出納	借換	前倒	財投	年金	復興
100円につき円	年 %	年 %	年 月 日	月 日・月 日								
103.545 以上	0.6	△0.026 以下	R 6. 6.20	6.20・12.20					○			
103.981 以上	0.6	△0.121 以下	R 6. 6.20	6.20・12.20					○			
104.091 以上	0.6	△0.150 以下	R 6. 6.20	6.20・12.20					○			
104.231 以上	0.6	△0.187 以下	R 6. 6.20	6.20・12.20					○			
104.118 以上	0.6	△0.175 以下	R 6. 6.20	6.20・12.20					○			
99.83	0.5	0.517	R 6. 9.20	9.20・3.20	○	○		○		○		
99.83	0.5	0.517	R 6. 9.20	9.20・3.20				○				
99.84	0.5	0.516	R 6. 9.20	9.20・3.20	○	○		○				
99.84	0.5	0.516	R 6. 9.20	9.20・3.20				○				
100.23	0.5	0.475	R 6. 9.20	9.20・3.20				○				
100.57	0.5	0.439	R 6. 9.20	9.20・3.20	○	○			○			
100.57	0.5	0.439	R 6. 9.20	9.20・3.20					○			
100.24	0.5	0.474	R 6. 9.20	9.20・3.20				○				
100.97	0.5	0.396	R 6. 9.20	9.20・3.20					○			
103.730 以上	0.5	0.017 以下	R 6. 9.20	9.20・3.20					○			
103.660 以上	0.5	0.020 以下	R 6. 9.20	9.20・3.20					○			
104.095 以上	0.5	△0.083 以下	R 6. 9.20	9.20・3.20					○			
103.633 以上	0.5	△0.072 以下	R 6. 9.20	9.20・3.20				○				
103.578 以上	0.5	△0.077 以下	R 6. 9.20	9.20・3.20				○				
103.050 以上	0.5	△0.016 以下	R 6. 9.20	9.20・3.20					○			
103.587 以上	0.5	△0.121 以下	R 6. 9.20	9.20・3.20					○			
103.712 以上	0.5	△0.150 以下	R 6. 9.20	9.20・3.20					○			
103.870 以上	0.5	△0.187 以下	R 6. 9.20	9.20・3.20					○			
103.760 以上	0.5	△0.175 以下	R 6. 9.20	9.20・3.20					○			

35. 現 存 国 債 の 普通国債及び財政投融资

名 称	記 号	発 行 日	発 行 額	平成30年度末現在額	発 行 方 法
		年 月 日	千円	千円	
利付国庫債券(10年)	第335回 小計		7,755,150,700	7,755,150,700	
	第336回	H26.12.22	2,204,545,000	2,204,545,000	価格コンベンショナル
			195,200,000	195,200,000	第Ⅰ非価格競争
			356,400,000	356,400,000	第Ⅱ非価格競争
		H27.1.8	19,108,400	19,108,400	その他(窓販)
		H27.4.23	51,600,000	51,600,000	流動性供給
		H27.7.28	7,500,000	7,500,000	流動性供給
		H27.12.14	2,800,000	2,800,000	流動性供給
		H28.2.16	1,600,000	1,600,000	流動性供給
		H28.9.27	13,300,000	13,300,000	流動性供給
		H28.11.25	14,300,000	14,300,000	流動性供給
		H29.5.25	1,900,000	1,900,000	流動性供給
		H30.6.13	24,300,000	24,300,000	流動性供給
		H30.10.24	20,100,000	20,100,000	流動性供給
		H30.11.26	3,400,000	3,400,000	流動性供給
		H30.12.25	2,300,000	2,300,000	流動性供給
	第336回 小計		2,918,353,400	2,918,353,400	
	第337回	H27.1.8	2,193,342,000	2,193,342,000	価格コンベンショナル
			206,300,000	206,300,000	第Ⅰ非価格競争
			357,300,000	357,300,000	第Ⅱ非価格競争
		H27.2.5	2,193,546,000	2,193,546,000	価格コンベンショナル
			206,400,000	206,400,000	第Ⅰ非価格競争
		H27.2.9	5,857,300	5,857,300	その他(窓販)
		H27.3.9	1,798,650	1,798,650	その他(窓販)
	H28.2.16	1,600,000	1,600,000	流動性供給	

名 称 別 要 項

特別会計国債 (249)

発行価格	利率	利回り	償還期限	利子支払期	4条	特例	出納	借換	前倒	財投	年金	復興
100円につき円	年 %	年 %	年 月 日	月 日・月 日								
100.25	0.5	0.473	R 6.12.20	6.20・12.20	○	○			○	○		
100.25	0.5	0.473	R 6.12.20	6.20・12.20					○			
100.25	0.5	0.473	R 6.12.20	6.20・12.20					○			
100.65	0.5	0.431	R 6.12.20	6.20・12.20					○			
101.973 以上	0.5	0.290 以下	R 6.12.20	6.20・12.20				○				
101.226 以上	0.5	0.365 以下	R 6.12.20	6.20・12.20				○				
102.475 以上	0.5	0.220 以下	R 6.12.20	6.20・12.20				○				
104.930 以上	0.5	△0.055 以下	R 6.12.20	6.20・12.20				○				
105.267 以上	0.5	△0.133 以下	R 6.12.20	6.20・12.20				○				
104.311 以上	0.5	△0.033 以下	R 6.12.20	6.20・12.20					○			
104.085 以上	0.5	△0.038 以下	R 6.12.20	6.20・12.20				○				
103.645 以上	0.5	△0.057 以下	R 6.12.20	6.20・12.20				○				
103.128 以上	0.5	△0.008 以下	R 6.12.20	6.20・12.20					○			
103.484 以上	0.5	△0.072 以下	R 6.12.20	6.20・12.20					○			
103.744 以上	0.5	△0.121 以下	R 6.12.20	6.20・12.20					○			
100.04	0.3	0.295	R 6.12.20	6.20・12.20	○	○			○			
100.04	0.3	0.295	R 6.12.20	6.20・12.20					○			
100.04	0.3	0.295	R 6.12.20	6.20・12.20					○			
99.87	0.3	0.313	R 6.12.20	6.20・12.20	○	○		○	○	○		
99.87	0.3	0.313	R 6.12.20	6.20・12.20					○			
100.44	0.3	0.254	R 6.12.20	6.20・12.20					○			
100.27	0.3	0.271	R 6.12.20	6.20・12.20					○			
103.153 以上	0.3	△0.055 以下	R 6.12.20	6.20・12.20				○				

35. 現 存 国 債 の 普通国債及び財政投融资

名 称	記 号	発 行 日	発 行 額	平成30年度末現在額	発 行 方 法	
利付国庫債券(10年)	第337回	年 月 日	千円	千円		
		H30. 6.13	7,400,000	7,400,000	流 動 性 供 給	
			H31. 3.15	30,800,000	30,800,000	流 動 性 供 給
		第337回 小計		5,204,343,950	5,204,343,950	
	第338回	H27. 3.20		2,187,210,000	2,187,210,000	価 格 コ ン ベ ン シ ョ ナ ル
				212,600,000	212,600,000	第 I 非 価 格 競 争
		H27. 4. 6		2,189,180,000	2,189,180,000	価 格 コ ン ベ ン シ ョ ナ ル
				210,400,000	210,400,000	第 I 非 価 格 競 争
				358,200,000	358,200,000	第 II 非 価 格 競 争
				7,270,350	7,270,350	そ の 他 (窓 販)
		H27. 5.13		6,644,200	6,644,200	そ の 他 (窓 販)
		H27. 5.14		2,197,695,000	2,197,695,000	価 格 コ ン ベ ン シ ョ ナ ル
				202,000,000	202,000,000	第 I 非 価 格 競 争
		H27. 6. 8		4,003,000	4,003,000	そ の 他 (窓 販)
		H28.11.25		14,500,000	14,500,000	流 動 性 供 給
		H29. 2.23		39,800,000	39,800,000	流 動 性 供 給
		H29. 3.30		3,000,000	3,000,000	流 動 性 供 給
		H29. 7.25		6,100,000	6,100,000	流 動 性 供 給
		H30. 3.23		900,000	900,000	流 動 性 供 給
		H30. 6.13		68,300,000	68,300,000	流 動 性 供 給
		H30. 7.19		98,300,000	98,300,000	流 動 性 供 給
		H30.10.24		84,800,000	84,800,000	流 動 性 供 給
		H31. 1.21		31,300,000	31,300,000	流 動 性 供 給
	H31. 2.22		5,300,000	5,300,000	流 動 性 供 給	
	H31. 3.15		800,000	800,000	流 動 性 供 給	
		第338回 小計		7,928,302,550	7,928,302,550	

35. 現 存 国 債 の 普通国債及び財政投融资

名 称	記 号	発 行 日	発 行 額	平成30年度末現在額	発 行 方 法
		年 月 日	千円	千円	
利付国庫債券(10年)	第339回	H27. 6. 22	2,188,667,000	2,188,667,000	価格コンベンショナル
			210,400,000	210,400,000	第 I 非価格競争
			357,100,000	357,100,000	第 II 非価格競争
		H27. 7. 6	2,188,344,000	2,188,344,000	価格コンベンショナル
			210,900,000	210,900,000	第 I 非価格競争
			289,200,000	289,200,000	第 II 非価格競争
			9,830,650	9,830,650	そ の 他 (窓 販)
		H27. 8. 6	2,194,706,000	2,194,706,000	価格コンベンショナル
			204,800,000	204,800,000	第 I 非価格競争
			346,700,000	346,700,000	第 II 非価格競争
			16,418,450	16,418,450	そ の 他 (窓 販)
		H27. 9. 7	3,288,900	3,288,900	そ の 他 (窓 販)
	H30. 5. 25	16,100,000	16,100,000	流 動 性 供 給	
	H30. 8. 24	11,000,000	11,000,000	流 動 性 供 給	
	H30. 10. 24	79,400,000	79,400,000	流 動 性 供 給	
	H30. 12. 25	4,000,000	4,000,000	流 動 性 供 給	
	H31. 1. 21	10,700,000	10,700,000	流 動 性 供 給	
	H31. 2. 22	107,200,000	107,200,000	流 動 性 供 給	
	H31. 3. 15	2,500,000	2,500,000	流 動 性 供 給	
	第339回 小計		8,451,255,000	8,451,255,000	
第340回	H27. 9. 24	2,182,694,000	2,182,694,000	価格コンベンショナル	
		216,400,000	216,400,000	第 I 非価格競争	
		344,400,000	344,400,000	第 II 非価格競争	
	H27. 10. 5	2,188,849,000	2,188,849,000	価格コンベンショナル	
		210,100,000	210,100,000	第 I 非価格競争	

名 称 別 要 項

特別会計国債 (251)

発行価格	利率	利回り	償還期限	利子支払期	4条	特例	出納	借換	前倒	財投	年金	復興
100円につき円	年 %	年 %	年 月 日	月 日・月 日								
99.52	0.4	0.450	R 7. 6.20	6.20・12.20	○	○						
99.52	0.4	0.450	R 7. 6.20	6.20・12.20		○						
99.52	0.4	0.450	R 7. 6.20	6.20・12.20				○				
98.92	0.4	0.513	R 7. 6.20	6.20・12.20	○	○		○		○		
98.92	0.4	0.513	R 7. 6.20	6.20・12.20				○				
98.92	0.4	0.513	R 7. 6.20	6.20・12.20				○				
99.92	0.4	0.408	R 7. 6.20	6.20・12.20				○				
100.00	0.4	0.400	R 7. 6.20	6.20・12.20				○				
100.00	0.4	0.400	R 7. 6.20	6.20・12.20				○				
100.00	0.4	0.400	R 7. 6.20	6.20・12.20				○				
99.32	0.4	0.472	R 7. 6.20	6.20・12.20				○				
100.40	0.4	0.357	R 7. 6.20	6.20・12.20				○				
103.207 以上	0.4	△0.052 以下	R 7. 6.20	6.20・12.20				○				
102.883 以上	0.4	△0.022 以下	R 7. 6.20	6.20・12.20					○			
102.614 以上	0.4	0.007 以下	R 7. 6.20	6.20・12.20					○			
103.445 以上	0.4	△0.127 以下	R 7. 6.20	6.20・12.20					○			
103.533 以上	0.4	△0.146 以下	R 7. 6.20	6.20・12.20					○			
103.722 以上	0.4	△0.182 以下	R 7. 6.20	6.20・12.20					○			
103.642 以上	0.4	△0.175 以下	R 7. 6.20	6.20・12.20					○			
99.79	0.4	0.421	R 7. 9.20	9.20・3.20	○	○		○				
99.79	0.4	0.421	R 7. 9.20	9.20・3.20				○				
99.79	0.4	0.421	R 7. 9.20	9.20・3.20				○				
100.61	0.4	0.336	R 7. 9.20	9.20・3.20	○	○			○			
100.61	0.4	0.336	R 7. 9.20	9.20・3.20					○			

35. 現 存 国 債 の 普通国債及び財政投融资

名 称	記 号	発 行 日	発 行 額	平成30年度末現在額	発 行 方 法
		年 月 日	千円	千円	
利付国庫債券(10年)	第340回	H27.10.5	343,100,000	343,100,000	第Ⅱ非価格競争
		H27.10.8	11,612,200	11,612,200	その他(窓販)
		H27.11.2	4,200,850	4,200,850	その他(窓販)
		H27.11.9	2,184,231,000	2,184,231,000	価格コンベンショナル
			215,100,000	215,100,000	第Ⅰ非価格競争
			185,800,000	185,800,000	第Ⅱ非価格競争
		H27.12.8	2,910,850	2,910,850	その他(窓販)
		H30.4.12	1,600,000	1,600,000	流動性供給
		H30.7.19	1,300,000	1,300,000	流動性供給
		H30.8.24	4,500,000	4,500,000	流動性供給
		H30.9.4	17,600,000	17,600,000	流動性供給
		H30.10.24	33,700,000	33,700,000	流動性供給
		H30.11.26	88,400,000	88,400,000	流動性供給
		H31.2.22	8,200,000	8,200,000	流動性供給
	第340回 小計		8,244,697,900	8,244,697,900	
	第341回	H27.12.21	2,178,129,000	2,178,129,000	価格コンベンショナル
			220,800,000	220,800,000	第Ⅰ非価格競争
			322,800,000	322,800,000	第Ⅱ非価格競争
		H28.1.5	5,977,000	5,977,000	その他(窓販)
		H28.1.7	2,188,213,000	2,188,213,000	価格コンベンショナル
211,000,000			211,000,000	第Ⅰ非価格競争	
305,100,000			305,100,000	第Ⅱ非価格競争	
H28.2.4		2,200,001,000	2,200,001,000	価格コンベンショナル	
		199,900,000	199,900,000	第Ⅰ非価格競争	
H28.2.8		3,194,850	3,194,850	その他(窓販)	

名 称 別 要 項

特別会計国債 (252)

発行価格	利率	利回り	償還期限	利子支払期	4条	特例	出納	借換	前倒	財投	年金	復興
100円につき円	年 %	年 %	年 月 日	月 日・月 日								
100.61	0.4	0.336	R 7. 9.20	9.20・3.20					○			
100.19	0.4	0.380	R 7. 9.20	9.20・3.20					○			
101.01	0.4	0.294	R 7. 9.20	9.20・3.20					○			
100.78	0.4	0.318	R 7. 9.20	9.20・3.20	○	○			○			
100.78	0.4	0.318	R 7. 9.20	9.20・3.20					○			
100.78	0.4	0.318	R 7. 9.20	9.20・3.20					○			
101.18	0.4	0.276	R 7. 9.20	9.20・3.20					○			
103.360 以上	0.4	△0.050 以下	R 7. 9.20	9.20・3.20				○				
103.321 以上	0.4	△0.061 以下	R 7. 9.20	9.20・3.20				○				
102.953 以上	0.4	△0.017 以下	R 7. 9.20	9.20・3.20					○			
102.752 以上	0.4	0.009 以下	R 7. 9.20	9.20・3.20					○			
102.677 以上	0.4	0.012 以下	R 7. 9.20	9.20・3.20					○			
103.091 以上	0.4	△0.052 以下	R 7. 9.20	9.20・3.20					○			
103.873 以上	0.4	△0.182 以下	R 7. 9.20	9.20・3.20					○			
99.80	0.3	0.320	R 7.12.20	6.20・12.20	○				○	○		
99.80	0.3	0.320	R 7.12.20	6.20・12.20					○			
99.80	0.3	0.320	R 7.12.20	6.20・12.20					○			
100.20	0.3	0.279	R 7.12.20	6.20・12.20					○			
100.44	0.3	0.254	R 7.12.20	6.20・12.20	○	○		○	○			
100.44	0.3	0.254	R 7.12.20	6.20・12.20					○			
100.44	0.3	0.254	R 7.12.20	6.20・12.20					○			
102.17	0.3	0.078	R 7.12.20	6.20・12.20	○	○			○	○		
102.17	0.3	0.078	R 7.12.20	6.20・12.20					○			
100.84	0.3	0.213	R 7.12.20	6.20・12.20					○			

35. 現 存 国 債 の 普通国債及び財政投融资

名 称	記 号	発 行 日	発 行 額	平成30年度末現在額	発 行 方 法
		年 月 日	千円	千円	
利付国庫債券(10年)	第341回	H28.12.26	4,400,000	4,400,000	流 動 性 供 給
		H30.4.12	5,400,000	5,400,000	流 動 性 供 給
		H30.9.4	1,000,000	1,000,000	流 動 性 供 給
		H30.10.24	128,700,000	128,700,000	流 動 性 供 給
		H30.12.25	6,900,000	6,900,000	流 動 性 供 給
		H31.2.22	3,600,000	3,600,000	流 動 性 供 給
		H31.3.15	32,100,000	32,100,000	流 動 性 供 給
	第341回 小計		8,017,214,850	8,017,214,850	
	第342回	H28.3.22	2,188,873,000	2,188,873,000	価 格 コ ン ベ ン シ ョ ナ ル
			210,400,000	210,400,000	第 I 非 価 格 競 争
			358,500,000	358,500,000	第 II 非 価 格 競 争
		H28.4.7	2,185,503,000	2,185,503,000	価 格 コ ン ベ ン シ ョ ナ ル
			213,800,000	213,800,000	第 I 非 価 格 競 争
			140,300,000	140,300,000	第 II 非 価 格 競 争
		H28.5.12	2,180,974,000	2,180,974,000	価 格 コ ン ベ ン シ ョ ナ ル
			218,100,000	218,100,000	第 I 非 価 格 競 争
			344,800,000	344,800,000	第 II 非 価 格 競 争
		H28.12.26	35,400,000	35,400,000	流 動 性 供 給
		H30.10.24	4,000,000	4,000,000	流 動 性 供 給
		H30.11.26	7,000,000	7,000,000	流 動 性 供 給
		第342回 小計		8,087,650,000	8,087,650,000
	第343回	H28.6.20	2,180,924,000	2,180,924,000	価 格 コ ン ベ ン シ ョ ナ ル
			218,100,000	218,100,000	第 I 非 価 格 競 争
			350,200,000	350,200,000	第 II 非 価 格 競 争
		H28.7.7	2,181,328,000	2,181,328,000	価 格 コ ン ベ ン シ ョ ナ ル

名 称 別 要 項

特別会計国債 (253)

発行価格	利率	利回り	償還期限	利子支払期	4条	特例	出納	借換	前倒	財投	年金	復興
100円につき円	年 %	年 %	年 月 日	月 日・月 日								
102.318 以上	0.3	0.041 以下	R 7.12.20	6.20・12.20					○			
102.662 以上	0.3	△0.045 以下	R 7.12.20	6.20・12.20				○				
102.061 以上	0.3	0.017 以下	R 7.12.20	6.20・12.20					○			
101.986 以上	0.3	0.022 以下	R 7.12.20	6.20・12.20					○			
102.930 以上	0.3	△0.116 以下	R 7.12.20	6.20・12.20					○			
103.330 以上	0.3	△0.182 以下	R 7.12.20	6.20・12.20					○			
103.252 以上	0.3	△0.175 以下	R 7.12.20	6.20・12.20					○			
101.25	0.1	△0.024	R 8. 3.20	9.20・3.20	○	○		○	○	○		
101.25	0.1	△0.024	R 8. 3.20	9.20・3.20					○			
101.25	0.1	△0.024	R 8. 3.20	9.20・3.20					○			
101.70	0.1	△0.069	R 8. 3.20	9.20・3.20	○			○				
101.70	0.1	△0.069	R 8. 3.20	9.20・3.20				○				
101.70	0.1	△0.069	R 8. 3.20	9.20・3.20				○				
101.95	0.1	△0.096	R 8. 3.20	9.20・3.20	○	○		○				
101.95	0.1	△0.096	R 8. 3.20	9.20・3.20				○				
101.95	0.1	△0.096	R 8. 3.20	9.20・3.20				○				
100.496 以上	0.1	0.046 以下	R 8. 3.20	9.20・3.20					○			
100.509 以上	0.1	0.031 以下	R 8. 3.20	9.20・3.20					○			
101.011 以上	0.1	△0.038 以下	R 8. 3.20	9.20・3.20					○			
101.96	0.1	△0.094	R 8. 6.20	6.20・12.20	○	○	○	○				
101.96	0.1	△0.094	R 8. 6.20	6.20・12.20		○						
101.96	0.1	△0.094	R 8. 6.20	6.20・12.20				○				
103.50	0.1	△0.243	R 8. 6.20	6.20・12.20	○	○		○				

35. 現 存 国 債 の 普通国債及び財政投融资

名 称	記 号	発 行 日	発 行 額	平成30年度末現在額	発 行 方 法
利付国庫債券(10年)	第343回	年 月 日	千円	千円	
		H28. 7. 7	218,000,000	218,000,000	第 I 非価格競争
			358,300,000	358,300,000	第 II 非価格競争
		H28. 8. 4	2,176,377,000	2,176,377,000	価格コンベンショナル
			223,400,000	223,400,000	第 I 非価格競争
			160,200,000	160,200,000	第 II 非価格競争
		H29. 3.30	7,200,000	7,200,000	流動性供給
		H29. 6.26	35,200,000	35,200,000	流動性供給
		H29. 7.25	4,200,000	4,200,000	流動性供給
		H30. 8.24	14,000,000	14,000,000	流動性供給
		H30. 9. 4	46,900,000	46,900,000	流動性供給
		H30.10.24	3,200,000	3,200,000	流動性供給
		H30.11.26	12,300,000	12,300,000	流動性供給
		H30.12.25	900,000	900,000	流動性供給
		H31. 2.22	25,000,000	25,000,000	流動性供給
	H31. 3.15	4,100,000	4,100,000	流動性供給	
	第343回 小計		8,219,829,000	8,219,829,000	
	第344回	H28. 9.20	2,174,945,000	2,174,945,000	価格コンベンショナル
			224,200,000	224,200,000	第 I 非価格競争
		H28.10. 6	2,171,897,000	2,171,897,000	価格コンベンショナル
			227,300,000	227,300,000	第 I 非価格競争
			356,100,000	356,100,000	第 II 非価格競争
		H28.11.10	2,166,867,000	2,166,867,000	価格コンベンショナル
			232,500,000	232,500,000	第 I 非価格競争
			358,700,000	358,700,000	第 II 非価格競争
		H31. 2.22	19,700,000	19,700,000	流動性供給

名 称 別 要 項

特別会計国債 (254)

発行価格	利率	利回り	償還期限	利子支払期	4条	特例	出納	借換	前倒	財投	年金	復興
100円につき円	年 %	年 %	年 月 日	月 日・月 日								
103.50	0.1	△0.243	R 8. 6.20	6.20・12.20		○						
103.50	0.1	△0.243	R 8. 6.20	6.20・12.20				○				
101.46	0.1	△0.047	R 8. 6.20	6.20・12.20	○	○		○		○		
101.46	0.1	△0.047	R 8. 6.20	6.20・12.20				○				
101.46	0.1	△0.047	R 8. 6.20	6.20・12.20				○				
100.662 以上	0.1	0.028 以下	R 8. 6.20	6.20・12.20					○			
100.744 以上	0.1	0.017 以下	R 8. 6.20	6.20・12.20				○				
100.550 以上	0.1	0.038 以下	R 8. 6.20	6.20・12.20				○				
100.719 以上	0.1	0.008 以下	R 8. 6.20	6.20・12.20					○			
100.481 以上	0.1	0.038 以下	R 8. 6.20	6.20・12.20					○			
100.442 以上	0.1	0.042 以下	R 8. 6.20	6.20・12.20					○			
100.962 以上	0.1	△0.027 以下	R 8. 6.20	6.20・12.20					○			
101.623 以上	0.1	△0.115 以下	R 8. 6.20	6.20・12.20					○			
102.070 以上	0.1	△0.179 以下	R 8. 6.20	6.20・12.20					○			
101.986 以上	0.1	△0.170 以下	R 8. 6.20	6.20・12.20					○			
101.47	0.1	△0.046	R 8. 9.20	9.20・3.20	○	○			○			
101.47	0.1	△0.046	R 8. 9.20	9.20・3.20					○			
101.59	0.1	△0.058	R 8. 9.20	9.20・3.20					○			
101.59	0.1	△0.058	R 8. 9.20	9.20・3.20					○			
101.59	0.1	△0.058	R 8. 9.20	9.20・3.20					○			
101.55	0.1	△0.056	R 8. 9.20	9.20・3.20					○	○		
101.55	0.1	△0.056	R 8. 9.20	9.20・3.20					○			
101.55	0.1	△0.056	R 8. 9.20	9.20・3.20					○			
102.064 以上	0.1	△0.169 以下	R 8. 9.20	9.20・3.20					○			

35. 現 存 国 債 の 普通国債及び財政投融资

名 称	記 号	発 行 日	発 行 額	平成30年度末現在額	発 行 方 法
		年 月 日	千円	千円	
利付国庫債券(10年)	第344回	H31. 3.15	43,700,000	43,700,000	流 動 性 供 給
	第344回 小計		7,975,909,000	7,975,909,000	
	第345回	H28.12.20	2,201,350,000	2,201,350,000	価格コンベンショナル
			198,200,000	198,200,000	第 I 非 価 格 競 争
			13,500,000	13,500,000	第 II 非 価 格 競 争
		H29. 1.10	2,166,367,000	2,166,367,000	価格コンベンショナル
			232,500,000	232,500,000	第 I 非 価 格 競 争
			210,800,000	210,800,000	第 II 非 価 格 競 争
		H29. 2. 6	2,171,267,000	2,171,267,000	価格コンベンショナル
			228,300,000	228,300,000	第 I 非 価 格 競 争
		H29. 3. 9	939,450	939,450	そ の 他 (窓 販)
		H30.12.25	7,800,000	7,800,000	流 動 性 供 給
		H31. 2.22	21,600,000	21,600,000	流 動 性 供 給
		H31. 3.15	46,600,000	46,600,000	流 動 性 供 給
		第345回 小計		7,499,223,450	7,499,223,450
	第346回	H29. 3.21	2,176,517,000	2,176,517,000	価格コンベンショナル
			222,800,000	222,800,000	第 I 非 価 格 競 争
			128,000,000	128,000,000	第 II 非 価 格 競 争
		H29. 4. 6	2,078,196,000	2,078,196,000	価格コンベンショナル
			221,000,000	221,000,000	第 I 非 価 格 競 争
333,100,000			333,100,000	第 II 非 価 格 競 争	
H29. 4.10		1,726,300	1,726,300	そ の 他 (窓 販)	
H29. 5.11		2,077,586,000	2,077,586,000	価格コンベンショナル	
		221,500,000	221,500,000	第 I 非 価 格 競 争	
		245,700,000	245,700,000	第 II 非 価 格 競 争	

名 称 別 要 項

特別会計国債 (255)

発行価格	利率	利回り	償還期限	利子支払期	4条	特例	出納	借換	前倒	財投	年金	復興
100円につき円	年 %	年 %	年 月 日	月 日・月 日								
102.017 以上	0.1	△0.165 以下	R 8. 9.20	9.20・3.20					○			
100.67	0.1	0.032	R 8.12.20	6.20・12.20	○			○	○	○		
100.67	0.1	0.032	R 8.12.20	6.20・12.20					○			
100.67	0.1	0.032	R 8.12.20	6.20・12.20					○			
100.43	0.1	0.056	R 8.12.20	6.20・12.20		○			○			
100.43	0.1	0.056	R 8.12.20	6.20・12.20					○			
100.43	0.1	0.056	R 8.12.20	6.20・12.20					○			
100.12	0.1	0.087	R 8.12.20	6.20・12.20		○			○	○		
100.12	0.1	0.087	R 8.12.20	6.20・12.20					○			
100.52	0.1	0.046	R 8.12.20	6.20・12.20					○			
101.454 以上	0.1	△0.081 以下	R 8.12.20	6.20・12.20					○			
102.060 以上	0.1	△0.160 以下	R 8.12.20	6.20・12.20					○			
102.044 以上	0.1	△0.160 以下	R 8.12.20	6.20・12.20					○			
100.17	0.1	0.082	R 9. 3.20	9.20・3.20	○			○	○	○		
100.17	0.1	0.082	R 9. 3.20	9.20・3.20					○			
100.17	0.1	0.082	R 9. 3.20	9.20・3.20					○			
100.35	0.1	0.064	R 9. 3.20	9.20・3.20	○	○		○				
100.35	0.1	0.064	R 9. 3.20	9.20・3.20				○				
100.35	0.1	0.064	R 9. 3.20	9.20・3.20				○				
100.57	0.1	0.042	R 9. 3.20	9.20・3.20				○				
100.68	0.1	0.030	R 9. 3.20	9.20・3.20	○	○		○				
100.68	0.1	0.030	R 9. 3.20	9.20・3.20				○				
100.68	0.1	0.030	R 9. 3.20	9.20・3.20				○				

35. 現 存 国 債 の 普通国債及び財政投融资

名 称	記 号	発 行 日	発 行 額	平成30年度末現在額	発 行 方 法
利付国庫債券(10年)	第346回	年 月 日	千円	千円	
		H29. 5.12	521,400	521,400	そ の 他 (窓 販)
		H30. 4.12	4,700,000	4,700,000	流 動 性 供 給
		H30. 6.13	200,000	200,000	流 動 性 供 給
		H30.10.24	27,800,000	27,800,000	流 動 性 供 給
		H30.11.26	15,100,000	15,100,000	流 動 性 供 給
		H30.12.25	2,100,000	2,100,000	流 動 性 供 給
		H31. 1.21	32,400,000	32,400,000	流 動 性 供 給
		H31. 2.22	5,900,000	5,900,000	流 動 性 供 給
	H31. 3.15	101,300,000	101,300,000	流 動 性 供 給	
	第346回 小計		7,896,146,700	7,896,146,700	
	第347回	H29. 6.20	2,081,724,000	2,081,724,000	価 格 コ ン ベ ン シ ョ ナ ル
			217,000,000	217,000,000	第 I 非 価 格 競 争
		H29. 7. 6	1,855,252,000	1,855,252,000	価 格 コ ン ベ ン シ ョ ナ ル
			443,900,000	443,900,000	第 I 非 価 格 競 争
			268,900,000	268,900,000	第 II 非 価 格 競 争
		H29. 8. 3	1,858,486,000	1,858,486,000	価 格 コ ン ベ ン シ ョ ナ ル
			440,400,000	440,400,000	第 I 非 価 格 競 争
		H29. 8. 7	967,150	967,150	そ の 他 (窓 販)
		H29. 9.11	1,398,600	1,398,600	そ の 他 (窓 販)
		H30. 2.22	8,300,000	8,300,000	流 動 性 供 給
		H30.12.25	38,400,000	38,400,000	流 動 性 供 給
		H31. 1.21	16,500,000	16,500,000	流 動 性 供 給
H31. 2.22		32,700,000	32,700,000	流 動 性 供 給	
H31. 3.15		47,100,000	47,100,000	流 動 性 供 給	
第347回 小計		7,311,027,750	7,311,027,750		

35. 現 存 国 債 の 普通国債及び財政投融资

名 称	記 号	発 行 日	発 行 額	平成30年度末現在額	発 行 方 法
		年 月 日	千円	千円	
利付国庫債券(10年)	第348回	H29. 9. 20	1,865,406,000	1,865,406,000	価格コンベンショナル
			434,300,000	434,300,000	第 I 非価格競争
			11,100,000	11,100,000	第 II 非価格競争
		H29.10. 5	1,920,496,000	1,920,496,000	価格コンベンショナル
			379,000,000	379,000,000	第 I 非価格競争
		H29.11. 6	1,861,386,000	1,861,386,000	価格コンベンショナル
			437,800,000	437,800,000	第 I 非価格競争
			178,400,000	178,400,000	第 II 非価格競争
		H29.11. 7	481,350	481,350	そ の 他 (窓 販)
		H29.12.11	325,050	325,050	そ の 他 (窓 販)
		H30. 1.24	11,900,000	11,900,000	流 動 性 供 給
		H30. 2.22	31,700,000	31,700,000	流 動 性 供 給
	H30. 4.12	9,800,000	9,800,000	流 動 性 供 給	
	H30.11.26	4,100,000	4,100,000	流 動 性 供 給	
	H31. 2.22	22,100,000	22,100,000	流 動 性 供 給	
	第348回 小計		7,168,294,400	7,168,294,400	
	第349回	H29.12.20	1,899,262,000	1,899,262,000	価格コンベンショナル
			400,100,000	400,100,000	第 I 非価格競争
			159,900,000	159,900,000	第 II 非価格競争
		H30. 1.12	1,851,086,000	1,851,086,000	価格コンベンショナル
			448,100,000	448,100,000	第 I 非価格競争
			167,500,000	167,500,000	第 II 非価格競争
		H30. 2. 5	1,924,086,000	1,924,086,000	価格コンベンショナル
		374,800,000	374,800,000	第 I 非価格競争	
		157,400,000	157,400,000	第 II 非価格競争	

名 称 別 要 項

特別会計国債 (257)

発行価格	利率	利回り	償還期限	利子支払期	4条	特例	出納	借換	前倒	財投	年金	復興
100円につき円	年 %	年 %	年 月 日	月 日・月 日								
100.88	0.1	0.011	R 9. 9.20	9.20・3.20	○	○		○	○	○		
100.88	0.1	0.011	R 9. 9.20	9.20・3.20					○			
100.88	0.1	0.011	R 9. 9.20	9.20・3.20					○			
100.22	0.1	0.077	R 9. 9.20	9.20・3.20		○		○	○	○		
100.22	0.1	0.077	R 9. 9.20	9.20・3.20					○			
100.37	0.1	0.062	R 9. 9.20	9.20・3.20					○	○		
100.37	0.1	0.062	R 9. 9.20	9.20・3.20					○			
100.37	0.1	0.062	R 9. 9.20	9.20・3.20					○			
100.62	0.1	0.036	R 9. 9.20	9.20・3.20					○			
100.77	0.1	0.021	R 9. 9.20	9.20・3.20					○			
100.422 以上	0.1	0.056 以下	R 9. 9.20	9.20・3.20					○			
100.486 以上	0.1	0.049 以下	R 9. 9.20	9.20・3.20					○			
100.848 以上	0.1	0.010 以下	R 9. 9.20	9.20・3.20				○				
100.553 以上	0.1	0.037 以下	R 9. 9.20	9.20・3.20					○			
101.923 以上	0.1	△0.122 以下	R 9. 9.20	9.20・3.20					○			
100.40	0.1	0.059	R 9.12.20	6.20・12.20					○	○		
100.40	0.1	0.059	R 9.12.20	6.20・12.20					○			
100.40	0.1	0.059	R 9.12.20	6.20・12.20					○			
100.21	0.1	0.078	R 9.12.20	6.20・12.20		○			○	○		
100.21	0.1	0.078	R 9.12.20	6.20・12.20					○			
100.21	0.1	0.078	R 9.12.20	6.20・12.20					○			
100.11	0.1	0.088	R 9.12.20	6.20・12.20	○	○			○	○		
100.11	0.1	0.088	R 9.12.20	6.20・12.20					○			
100.11	0.1	0.088	R 9.12.20	6.20・12.20					○			

35. 現 存 国 債 の 普通国債及び財政投融资

名 称	記 号	発 行 日	発 行 額	平成30年度末現在額	発 行 方 法
利付国庫債券(10年)	第349回	年 月 日	千円	千円	
		H30. 2. 8	1,063,500	1,063,500	そ の 他 (窓 販)
		H30. 3. 8	447,800	447,800	そ の 他 (窓 販)
		H30. 8.24	67,500,000	67,500,000	流 動 性 供 給
		H30. 9. 4	35,600,000	35,600,000	流 動 性 供 給
		H30.10.24	3,200,000	3,200,000	流 動 性 供 給
		H30.11.26	10,000,000	10,000,000	流 動 性 供 給
	H30.12.25	2,900,000	2,900,000	流 動 性 供 給	
	第349回 小計		7,502,945,300	7,502,945,300	
	第350回	H30. 3.20	1,859,965,000	1,859,965,000	価 格 コ ン ベ ン シ ョ ナ ル
			438,900,000	438,900,000	第 I 非 価 格 競 争
			340,100,000	340,100,000	第 II 非 価 格 競 争
		H30. 4. 5	1,790,986,000	1,790,986,000	価 格 コ ン ベ ン シ ョ ナ ル
			408,200,000	408,200,000	第 I 非 価 格 競 争
			328,400,000	328,400,000	第 II 非 価 格 競 争
		H30. 4. 9	951,100	951,100	そ の 他 (窓 販)
		H30. 5. 9	1,771,286,000	1,771,286,000	価 格 コ ン ベ ン シ ョ ナ ル
			427,600,000	427,600,000	第 I 非 価 格 競 争
			232,800,000	232,800,000	第 II 非 価 格 競 争
		H30. 6. 6	1,801,911,000	1,801,911,000	価 格 コ ン ベ ン シ ョ ナ ル
			397,200,000	397,200,000	第 I 非 価 格 競 争
			55,900,000	55,900,000	第 II 非 価 格 競 争
H30. 9. 4		21,300,000	21,300,000	流 動 性 供 給	
H30.10.24		2,500,000	2,500,000	流 動 性 供 給	
H30.12.25	100,000,000	100,000,000	流 動 性 供 給		
第350回 小計		9,977,999,100	9,977,999,100		

35. 現 存 国 債 の 普通国債及び財政投融资

名 称	記 号	発 行 日	発 行 額	平成30年度末現在額	発 行 方 法
		年 月 日	千円	千円	
利付国庫債券(10年)	第351回	H30. 7. 4	1,783,813,000	1,783,813,000	価格コンベンショナル
			415,400,000	415,400,000	第 I 非価格競争
			279,100,000	279,100,000	第 II 非価格競争
		H30. 8. 3	1,861,686,000	1,861,686,000	価格コンベンショナル
			337,800,000	337,800,000	第 I 非価格競争
			285,500,000	285,500,000	第 II 非価格競争
		H30. 9. 6	1,782,777,000	1,782,777,000	価格コンベンショナル
			416,200,000	416,200,000	第 I 非価格競争
			306,900,000	306,900,000	第 II 非価格競争
	H30. 9.10	1,082,200	1,082,200	そ の 他 (窓 販)	
	H30.10.10	1,102,900	1,102,900	そ の 他 (窓 販)	
	H30.11.26	1,400,000	1,400,000	流 動 性 供 給	
	H30.12.25	135,200,000	135,200,000	流 動 性 供 給	
	第351回 小計		7,607,961,100	7,607,961,100	
	第352回	H30.10. 3	1,774,046,000	1,774,046,000	価格コンベンショナル
			425,000,000	425,000,000	第 I 非価格競争
			236,700,000	236,700,000	第 II 非価格競争
		H30.11. 2	1,770,186,000	1,770,186,000	価格コンベンショナル
			428,700,000	428,700,000	第 I 非価格競争
314,500,000			314,500,000	第 II 非価格競争	
H30.11. 5		1,603,400	1,603,400	そ の 他 (窓 販)	
H30.12. 5		1,793,732,000	1,793,732,000	価格コンベンショナル	
		405,500,000	405,500,000	第 I 非価格競争	
		326,800,000	326,800,000	第 II 非価格競争	
H30.12.10	1,304,650	1,304,650	そ の 他 (窓 販)		

名 称 別 要 項

特別会計国債 (259)

発行価格	利率	利回り	償還期限	利子支払期	4条	特例	出納	借換	前倒	財投	年金	復興
100円につき円	年 %	年 %	年 月 日	月 日・月 日								
100.62	0.1	0.037	R10. 6.20	6.20・12.20	○	○		○				
100.62	0.1	0.037	R10. 6.20	6.20・12.20		○						
100.62	0.1	0.037	R10. 6.20	6.20・12.20				○				
99.74	0.1	0.126	R10. 6.20	6.20・12.20					○	○		
99.74	0.1	0.126	R10. 6.20	6.20・12.20					○			
99.74	0.1	0.126	R10. 6.20	6.20・12.20					○			
99.87	0.1	0.113	R10. 6.20	6.20・12.20					○			
99.87	0.1	0.113	R10. 6.20	6.20・12.20					○			
99.87	0.1	0.113	R10. 6.20	6.20・12.20					○			
100.14	0.1	0.085	R10. 6.20	6.20・12.20				○				
100.27	0.1	0.071	R10. 6.20	6.20・12.20				○				
100.199 以上	0.1	0.079 以下	R10. 6.20	6.20・12.20					○			
100.719 以上	0.1	0.024 以下	R10. 6.20	6.20・12.20					○			
99.59	0.1	0.141	R10. 9.20	9.20・3.20					○	○		
99.59	0.1	0.141	R10. 9.20	9.20・3.20					○			
99.59	0.1	0.141	R10. 9.20	9.20・3.20					○			
99.65	0.1	0.135	R10. 9.20	9.20・3.20					○	○		
99.65	0.1	0.135	R10. 9.20	9.20・3.20					○			
99.65	0.1	0.135	R10. 9.20	9.20・3.20					○			
99.99	0.1	0.101	R10. 9.20	9.20・3.20				○				
100.25	0.1	0.074	R10. 9.20	9.20・3.20	○	○			○	○		
100.25	0.1	0.074	R10. 9.20	9.20・3.20					○			
100.25	0.1	0.074	R10. 9.20	9.20・3.20					○			
100.05	0.1	0.094	R10. 9.20	9.20・3.20				○				

35. 現 存 国 債 の 普通国債及び財政投融资

名 称	記 号	発 行 日	発 行 額	平成30年度末現在額	発 行 方 法	
利付国庫債券(10年)	第352回	年 月 日	千円	千円		
		H31. 1. 10	1,005,350	1,005,350	そ の 他 (窓 販)	
			H31. 2. 22	5,800,000	5,800,000	流 動 性 供 給
	第352回 小計		7,484,877,400	7,484,877,400		
	第353回	H31. 1. 9	1,769,769,000	1,769,769,000	価 格 コ ン ベ ン シ ョ ナ ル	
			428,300,000	428,300,000	第 I 非 価 格 競 争	
			37,200,000	37,200,000	第 II 非 価 格 競 争	
		H31. 2. 6	1,770,465,000	1,770,465,000	価 格 コ ン ベ ン シ ョ ナ ル	
			428,500,000	428,500,000	第 I 非 価 格 競 争	
			328,900,000	328,900,000	第 II 非 価 格 競 争	
		H31. 3. 6	1,790,478,000	1,790,478,000	価 格 コ ン ベ ン シ ョ ナ ル	
			408,600,000	408,600,000	第 I 非 価 格 競 争	
			33,800,000	33,800,000	第 II 非 価 格 競 争	
	第353回 小計		6,996,012,000	6,996,012,000		
利付国庫債券(10年) 計		314,323,333,250	314,323,333,250			
個人向け利付国庫債券 (変動10年)	第26回	H21. 4. 15	26,705,620	10,815,190	公 募	
	第27回	H21. 7. 15	43,217,010	16,695,470	公 募	
	第28回	H21. 10. 15	41,384,130	14,719,890	公 募	
	第29回	H22. 1. 15	54,577,340	19,079,150	公 募	
	第30回	H22. 4. 15	47,555,420	14,389,620	公 募	
	第31回	H22. 7. 15	56,599,680	12,236,340	公 募	
	第32回	H22. 10. 15	15,460,320	5,842,180	公 募	
	第33回	H23. 1. 17	24,123,440	9,334,980	公 募	
	第34回	H23. 4. 15	12,567,960	4,937,080	公 募	
	第35回	H23. 7. 15	231,944,300	95,477,200	公 募	
第36回	H23. 10. 17	227,613,140	120,540,980	公 募		

名 称 別 要 項

特別会計国債 (260)

発行価格	利率	利回り	償還期限	利子支払期	4条	特例	出納	借換	前倒	財投	年金	復興
100円につき円	年 %	年 %	年 月 日	月 日・月 日								
100.65	0.1	0.032	R10. 9.20	9.20・3.20				○				
101.560 以上	0.1	△0.062 以下	R10. 9.20	9.20・3.20					○			
100.84	0.1	0.015	R10.12.20	6.20・12.20	○	○			○	○		
100.84	0.1	0.015	R10.12.20	6.20・12.20		○						
100.84	0.1	0.015	R10.12.20	6.20・12.20					○			
101.12	0.1	△0.013	R10.12.20	6.20・12.20	○	○		○	○			
101.12	0.1	△0.013	R10.12.20	6.20・12.20					○			
101.12	0.1	△0.013	R10.12.20	6.20・12.20					○			
101.00	0.1	△0.002	R10.12.20	6.20・12.20	○			○	○			
101.00	0.1	△0.002	R10.12.20	6.20・12.20					○			
101.00	0.1	△0.002	R10.12.20	6.20・12.20					○			
100.00	0.50	0.500	H31. 4.15	4.15・10.15				○				
100.00	0.73	0.730	R 2. 7.15	7.15・1.15				○				
100.00	0.53	0.530	R 1.10.15	4.15・10.15				○				
100.00	0.45	0.450	R 2. 1.15	7.15・1.15				○				
100.00	0.53	0.530	R 2. 4.15	4.15・10.15				○				
100.00	0.48	0.480	R 2. 7.15	7.15・1.15				○				
100.00	0.25	0.250	R 2.10.15	4.15・10.15				○				
100.00	0.39	0.390	R 3. 1.15	7.15・1.15				○				
100.00	0.51	0.510	R 3. 4.15	4.15・10.15				○				
100.00	0.77	0.770	R 3. 7.15	7.15・1.15				○				
100.00	0.72	0.720	R 3.10.15	4.15・10.15				○				

35. 現 存 国 債 の 普通国債及び財政投融资

名 称	記 号	発 行 日	発 行 額	平成30年度末現在額	発 行 方 法
		年 月 日	千円	千円	
個人向け利付国庫債券 (変動10年)	第37回	H24. 1.16	405,085,800	167,429,610	公 募
	第38回	H24. 4.16	167,965,650	85,338,710	公 募
	第39回	H24. 7.17	379,794,480	147,495,410	公 募
	第40回	H24.10.15	209,024,140	112,958,200	公 募
	第41回	H25. 1.15	262,745,630	119,221,860	公 募
	第42回	H25. 4.15	207,114,850	104,839,280	公 募
	第43回	H25. 7.16	296,633,940	130,319,710	公 募
	第44回	H25.10.15	666,050,090	252,924,410	公 募
	第45回	H26. 1.15	625,346,890	257,819,310	公 募
	第46回	H26. 2.17	235,454,230	103,368,570	公 募
	第47回	H26. 3.17	166,223,530	60,794,900	公 募
	第48回	H26. 4.15	265,734,610	115,372,100	公 募
	第49回	H26. 5.15	210,041,430	95,922,120	公 募
	第50回	H26. 6.16	96,302,820	46,086,090	公 募
	第51回	H26. 7.15	256,201,700	107,053,800	公 募
	第52回	H26. 8.15	169,328,950	85,973,350	公 募
	第53回	H26. 9.16	124,962,450	58,439,070	公 募
	第54回	H26.10.15	163,321,700	66,938,810	公 募
	第55回	H26.11.17	142,776,950	68,428,750	公 募
	第56回	H26.12.15	63,433,390	27,546,730	公 募
	第57回	H27. 1.15	139,068,440	59,367,030	公 募
第58回	H27. 2.16	92,377,180	41,836,770	公 募	
第59回	H27. 3.16	90,807,660	32,539,090	公 募	
第60回	H27. 4.15	135,537,910	50,865,010	公 募	
第61回	H27. 5.15	127,849,690	62,251,300	公 募	

名 称 別 要 項

特別会計国債 (261)

発行価格	利率	利回り	償還期限	利子支払期	4条	特例	出納	借換	前倒	財投	年金	復興
100円につき円	年 %	年 %	年 月 日	月 日・月 日								
100.00	0.72	0.720	R 4. 1.15	7.15・1.15								○
100.00	0.64	0.640	R 4. 4.15	4.15・10.15			○					
100.00	0.57	0.570	R 4. 7.15	7.15・1.15								○
100.00	0.53	0.530	R 4.10.15	4.15・10.15								○
100.00	0.48	0.480	R 5. 1.15	7.15・1.15								○
100.00	0.42	0.420	R 5. 4.15	4.15・10.15			○					
100.00	0.57	0.570	R 5. 7.15	7.15・1.15				○				
100.00	0.51	0.510	R 5.10.15	4.15・10.15				○				
100.00	0.43	0.430	R 6. 1.15	7.15・1.15				○				
100.00	0.48	0.480	R 6. 2.15	8.15・2.15				○				
100.00	0.40	0.400	R 6. 3.15	9.15・3.15				○				
100.00	0.40	0.400	R 6. 4.15	4.15・10.15				○				
100.00	0.42	0.420	R 6. 5.15	5.15・11.15				○				
100.00	0.40	0.400	R 6. 6.15	6.15・12.15				○				
100.00	0.40	0.400	R 6. 7.15	7.15・1.15				○				
100.00	0.37	0.370	R 6. 8.15	8.15・2.15				○				
100.00	0.34	0.340	R 6. 9.15	9.15・3.15				○				
100.00	0.34	0.340	R 6.10.15	4.15・10.15				○				
100.00	0.34	0.340	R 6.11.15	5.15・11.15				○				
100.00	0.29	0.290	R 6.12.15	6.15・12.15				○				
100.00	0.31	0.310	R 7. 1.15	7.15・1.15				○				
100.00	0.20	0.200	R 7. 2.15	8.15・2.15				○				
100.00	0.20	0.200	R 7. 3.15	9.15・3.15				○				
100.00	0.26	0.260	R 7. 4.15	4.15・10.15				○				
100.00	0.24	0.240	R 7. 5.15	5.15・11.15				○				

35. 現 存 国 債 の 普通国債及び財政投融资

名 称	記 号	発 行 日	発 行 額	平成30年度末現在額	発 行 方 法
		年 月 日	千円	千円	
個人向け利付国庫債券 (変動10年)	第62回	H27. 6.15	114,935,190	35,249,350	公 募
	第63回	H27. 7.15	159,347,890	67,696,180	公 募
	第64回	H27. 8.17	175,279,540	79,087,760	公 募
	第65回	H27. 9.15	132,606,630	53,277,850	公 募
	第66回	H27.10.15	130,999,050	47,228,000	公 募
	第67回	H27.11.16	147,563,150	55,205,920	公 募
	第68回	H27.12.15	54,742,340	25,429,180	公 募
	第69回	H28. 1.15	189,045,770	73,475,290	公 募
	第70回	H28. 2.15	148,969,990	48,862,430	公 募
	第71回	H28. 3.15	165,903,520	51,223,600	公 募
	第72回	H28. 4.15	246,695,050	85,426,370	公 募
	第73回	H28. 5.16	159,589,550	63,309,690	公 募
	第74回	H28. 6.15	123,454,070	35,931,650	公 募
	第75回	H28. 7.15	165,262,410	52,422,520	公 募
	第76回	H28. 8.15	187,457,720	57,972,680	公 募
	第77回	H28. 9.15	82,619,170	29,983,640	公 募
	第78回	H28.10.17	205,760,710	101,962,040	公 募
	第79回	H28.11.15	84,258,480	34,061,230	公 募
	第80回	H28.12.15	105,263,530	33,346,700	公 募
	第81回	H29. 1.16	382,820,750	142,069,490	公 募
第82回	H29. 2.15	350,389,680	148,356,780	公 募	
第83回	H29. 3.15	677,174,690	314,643,580	公 募	
第84回	H29. 4.17	137,050,510	55,491,220	公 募	
第85回	H29. 5.15	124,606,000	48,655,110	公 募	
第86回	H29. 6.15	184,032,540	58,410,370	公 募	

名 称 別 要 項

特別会計国債 (262)

発行価格	利率	利回り	償還期限	利子支払期	4条	特例	出納	借換	前倒	財投	年金	復興
100円につき円	年 %	年 %	年 月 日	月 日・月 日								
100.00	0.28	0.280	R 7. 6.15	6.15・12.15				○				
100.00	0.30	0.300	R 7. 7.15	7.15・1.15				○				
100.00	0.34	0.340	R 7. 8.15	8.15・2.15				○				
100.00	0.26	0.260	R 7. 9.15	9.15・3.15				○				
100.00	0.28	0.280	R 7.10.15	4.15・10.15				○				
100.00	0.22	0.220	R 7.11.15	5.15・11.15				○				
100.00	0.21	0.210	R 7.12.15	6.15・12.15				○				
100.00	0.21	0.210	R 8. 1.15	7.15・1.15				○				
100.00	0.17	0.170	R 8. 2.15	8.15・2.15				○				
100.00	0.05	0.050	R 8. 3.15	9.15・3.15				○				
100.00	0.05	0.050	R 8. 4.15	4.15・10.15				○				
100.00	0.05	0.050	R 8. 5.15	5.15・11.15				○				
100.00	0.05	0.050	R 8. 6.15	6.15・12.15				○				
100.00	0.05	0.050	R 8. 7.15	7.15・1.15				○				
100.00	0.05	0.050	R 8. 8.15	8.15・2.15				○				
100.00	0.05	0.050	R 8. 9.15	9.15・3.15				○				
100.00	0.05	0.050	R 8.10.15	4.15・10.15				○				
100.00	0.05	0.050	R 8.11.15	5.15・11.15				○				
100.00	0.05	0.050	R 8.12.15	6.15・12.15				○				
100.00	0.05	0.050	R 9. 1.15	7.15・1.15				○				
100.00	0.05	0.050	R 9. 2.15	8.15・2.15				○				
100.00	0.06	0.060	R 9. 3.15	9.15・3.15				○				
100.00	0.05	0.050	R 9. 4.15	4.15・10.15				○				
100.00	0.05	0.050	R 9. 5.15	5.15・11.15				○				
100.00	0.05	0.050	R 9. 6.15	6.15・12.15				○				

35. 現 存 国 債 の 普通国債及び財政投融资

名 称	記 号	発 行 日	発 行 額	平成30年度末現在額	発 行 方 法
		年 月 日	千円	千円	
個人向け利付国庫債券 (変動10年)	第87回	H29. 7.18	242,826,570	92,024,740	公 募
	第88回	H29. 8.15	274,266,040	103,968,420	公 募
	第89回	H29. 9.15	159,403,290	57,341,210	公 募
	第90回	H29.10.16	290,327,770	105,913,290	公 募
	第91回	H29.11.15	218,655,070	94,844,020	公 募
	第92回	H29.12.15	208,124,070	91,964,550	公 募
	第93回	H30. 1.15	281,932,730	140,769,510	公 募
	第94回	H30. 2.15	278,273,850	169,620,220	公 募
	第95回	H30. 3.15	284,501,400	283,808,480	公 募
	第96回	H30. 4.16	347,384,400	347,029,610	公 募
	第97回	H30. 5.15	312,361,050	311,658,190	公 募
	第98回	H30. 6.15	297,150,480	296,938,130	公 募
	第99回	H30. 7.17	356,314,750	356,072,870	公 募
	第100回	H30. 8.15	323,606,270	323,304,050	公 募
	第101回	H30. 9.18	313,435,500	313,022,260	公 募
	第102回	H30.10.15	335,147,580	334,927,530	公 募
	第103回	H30.11.15	351,652,220	351,360,930	公 募
	第104回	H30.12.17	258,951,070	258,733,480	公 募
	第105回	H31. 1.15	310,694,350	310,487,270	公 募
	第106回	H31. 2.15	308,513,220	308,313,240	公 募
第107回	H31. 3.15	520,472,120	520,472,120	公 募	
第801回	H24. 4.16	72,641,400	46,731,510	公 募	
第802回	H24. 7.17	23,505,320	14,719,150	公 募	
第803回	H24.10.15	13,493,620	8,848,580	公 募	
第804回	H25. 1.15	15,532,170	10,229,100	公 募	

35. 現 存 国 債 の 普通国債及び財政投融资

名 称	記 号	発 行 日	発 行 額	平成30年度末現在額	発 行 方 法
		年 月 日	千円	千円	
個人向け利付国庫債券 (変動10年) 計	第804回		17,515,926,710	9,837,079,160	
利付国庫債券 (物価連動・10年)	第17回	H25.10.10	299,900,000	289,569,500	価 格 ダ ッ チ
			43,800,000	45,771,000	第Ⅱ非価格競争
	H26.1.14	299,500,000	312,977,500	価 格 ダ ッ チ	
		3,500,000	3,657,500	第Ⅱ非価格競争	
	第17回 小計		646,700,000	651,975,500	
	第18回	H26.4.10	399,800,000	394,404,400	価 格 ダ ッ チ
			21,900,000	22,754,100	第Ⅱ非価格競争
	H26.7.10	400,000,000	415,600,000	価 格 ダ ッ チ	
	第18回 小計		821,700,000	832,758,500	
	第19回	H26.10.10	499,900,000	495,895,500	価 格 ダ ッ チ
			32,800,000	33,160,800	第Ⅱ非価格競争
	H27.1.13	499,800,000	505,297,800	価 格 ダ ッ チ	
		59,300,000	59,952,300	第Ⅱ非価格競争	
	第19回 小計		1,091,800,000	1,094,306,400	
	第20回	H27.5.12	499,800,000	446,530,400	価 格 ダ ッ チ
			53,900,000	54,600,700	第Ⅱ非価格競争
		H27.7.9	500,000,000	506,500,000	価 格 ダ ッ チ
			41,200,000	41,735,600	第Ⅱ非価格競争
		H27.11.12	499,800,000	506,297,400	価 格 ダ ッ チ
			1,800,000	1,823,400	第Ⅱ非価格競争
H28.1.15	499,900,000	506,398,700	価 格 ダ ッ チ		
	43,000,000	43,559,000	第Ⅱ非価格競争		
第20回 小計		2,139,400,000	2,107,445,200		
第21回	H28.4.14	400,000,000	311,005,802	価 格 ダ ッ チ	

名 称 別 要 項

特別会計国債 (264)

発行価格	利率	利回り	償還期限	利子支払期	4条	特例	出納	借換	前倒	財投	年金	復興
100円につき円	年 %	年 %	年 月 日	月 日・月 日								
104.65	0.1	△0.352	R 5. 9.10	9.10・3.10				○				
104.65	0.1	△0.352	R 5. 9.10	9.10・3.10				○				
105.90	0.1	△0.482	R 5. 9.10	9.10・3.10				○				
105.90	0.1	△0.482	R 5. 9.10	9.10・3.10					○			
108.20	0.1	△0.671	R 6. 3.10	9.10・3.10				○				
108.20	0.1	△0.671	R 6. 3.10	9.10・3.10				○				
111.20	0.1	△0.952	R 6. 3.10	9.10・3.10				○				
108.05	0.1	△0.658	R 6. 9.10	9.10・3.10				○				
108.05	0.1	△0.658	R 6. 9.10	9.10・3.10				○				
106.10	0.1	△0.501	R 6. 9.10	9.10・3.10					○			
106.10	0.1	△0.501	R 6. 9.10	9.10・3.10					○			
107.20	0.1	△0.589	R 7. 3.10	9.10・3.10				○				
107.20	0.1	△0.589	R 7. 3.10	9.10・3.10				○				
106.70	0.1	△0.555	R 7. 3.10	9.10・3.10				○				
106.70	0.1	△0.555	R 7. 3.10	9.10・3.10				○				
105.45	0.1	△0.459	R 7. 3.10	9.10・3.10					○			
105.45	0.1	△0.459	R 7. 3.10	9.10・3.10					○			
104.40	0.1	△0.364	R 7. 3.10	9.10・3.10					○			
104.40	0.1	△0.364	R 7. 3.10	9.10・3.10					○			
104.90	0.1	△0.376	R 8. 3.10	9.10・3.10				○				

35. 現 存 国 債 の 普通国債及び財政投融资

名 称	記 号	発 行 日	発 行 額	平成30年度末現在額	発 行 方 法	
		年 月 日	千円	千円		
利付国庫債券 (物価連動・10年)	第21回	H28. 4.14	35,600,000	36,017,588	第Ⅱ非価格競争	
		H28. 8. 8	399,900,000	404,590,827	価格ダツチ	
			54,400,000	55,038,112	第Ⅱ非価格競争	
		H28.10.11	399,900,000	404,590,827	価格ダツチ	
			25,200,000	25,495,596	第Ⅱ非価格競争	
		H29. 2. 9	399,900,000	404,590,827	価格ダツチ	
			12,300,000	12,444,279	第Ⅱ非価格競争	
		第21回 小計		1,727,200,000	1,653,773,858	
		第22回	H29. 4.13	399,500,000	307,752,444	価格ダツチ
				54,400,000	55,198,592	第Ⅱ非価格競争
			H29. 8. 7	399,400,000	405,263,192	価格ダツチ
				19,900,000	20,192,132	第Ⅱ非価格競争
	H29.10.10		399,400,000	405,263,192	価格ダツチ	
			47,000,000	47,689,960	第Ⅱ非価格競争	
	H30. 2. 8		400,000,000	405,872,000	価格ダツチ	
			40,800,000	41,398,944	第Ⅱ非価格競争	
	第22回 小計			1,760,400,000	1,688,630,456	
	第23回		H30. 5.11	399,600,000	340,600,107	価格ダツチ
		47,500,000		47,766,475	第Ⅱ非価格競争	
		H30. 8. 8	399,600,000	401,841,756	価格ダツチ	
			18,800,000	18,905,468	第Ⅱ非価格競争	
		H30.11. 7	399,500,000	401,741,195	価格ダツチ	
			35,900,000	36,101,399	第Ⅱ非価格競争	
H31. 2.18		399,600,000	401,841,756	価格ダツチ		
		22,200,000	22,324,542	第Ⅱ非価格競争		

名 称 別 要 項

特別会計国債 (265)

発行価格	利率	利回り	償還期限	利子支払期	4条	特例	出納	借換	前倒	財投	年金	復興
100円につき円	年 %	年 %	年 月 日	月 日・月 日								
104.90	0.1	△0.376	R 8. 3.10	9.10・3.10				○				
104.20	0.1	△0.324	R 8. 3.10	9.10・3.10				○				
104.20	0.1	△0.324	R 8. 3.10	9.10・3.10				○				
104.80	0.1	△0.391	R 8. 3.10	9.10・3.10					○			
104.80	0.1	△0.391	R 8. 3.10	9.10・3.10					○			
105.10	0.1	△0.439	R 8. 3.10	9.10・3.10					○			
105.10	0.1	△0.439	R 8. 3.10	9.10・3.10					○			
105.00	0.1	△0.385	R 9. 3.10	9.10・3.10				○				
105.00	0.1	△0.385	R 9. 3.10	9.10・3.10				○				
104.55	0.1	△0.358	R 9. 3.10	9.10・3.10				○				
104.55	0.1	△0.358	R 9. 3.10	9.10・3.10				○				
104.50	0.1	△0.361	R 9. 3.10	9.10・3.10					○			
104.50	0.1	△0.361	R 9. 3.10	9.10・3.10					○			
105.35	0.1	△0.464	R 9. 3.10	9.10・3.10					○			
105.35	0.1	△0.464	R 9. 3.10	9.10・3.10					○			
106.35	0.1	△0.513	R10. 3.10	9.10・3.10				○				
106.35	0.1	△0.513	R10. 3.10	9.10・3.10				○				
104.05	0.1	△0.309	R10. 3.10	9.10・3.10					○			
104.05	0.1	△0.309	R10. 3.10	9.10・3.10					○			
103.90	0.1	△0.305	R10. 3.10	9.10・3.10					○			
103.90	0.1	△0.305	R10. 3.10	9.10・3.10					○			
103.60	0.1	△0.287	R10. 3.10	9.10・3.10					○			
103.60	0.1	△0.287	R10. 3.10	9.10・3.10					○			

35. 現 存 国 債 の 普通国債及び財政投融资

名 称	記 号	発 行 日	発 行 額	平成30年度末現在額	発 行 方 法	
		年 月 日	千円	千円		
利付国庫債券 (物価連動・10年)	第23回 小計		1,722,700,000	1,671,122,698		
利付国庫債券 (物価連動・10年)計			9,909,900,000	9,700,012,612		
利付国庫債券(5年)	第118回	H26. 6.20	2,456,116,000	2,456,116,000	価格コンベンショナル	
			242,600,000	242,600,000	第 I 非価格競争	
			133,900,000	133,900,000	第 II 非価格競争	
			H26. 7. 7	5,702,500	5,702,500	そ の 他 (窓 販)
			H26. 8.18	2,455,110,000	2,455,110,000	価格コンベンショナル
				243,500,000	243,500,000	第 I 非価格競争
				59,900,000	59,900,000	第 II 非価格競争
			H26. 9. 8	1,849,500	1,849,500	そ の 他 (窓 販)
			H29. 1.17	400,000	400,000	流 動 性 供 給
			H29. 3.22	13,800,000	13,800,000	流 動 性 供 給
		第118回 小計		5,612,878,000	5,612,878,000	
		第119回	H26. 7.23	2,459,168,000	2,459,168,000	価格コンベンショナル
	239,500,000			239,500,000	第 I 非価格競争	
			H26. 8. 7	2,174,750	2,174,750	そ の 他 (窓 販)
			H29. 3.22	10,800,000	10,800,000	流 動 性 供 給
		第119回 小計		2,711,642,750	2,711,642,750	
		第120回	H26. 9.22	2,457,475,000	2,457,475,000	価格コンベンショナル
	241,700,000			241,700,000	第 I 非価格競争	
			H26.10. 9	5,094,700	5,094,700	そ の 他 (窓 販)
			H26.11.17	2,490,280,000	2,490,280,000	価格コンベンショナル
	209,200,000			209,200,000	第 I 非価格競争	
	281,600,000			281,600,000	第 II 非価格競争	
			H26.12. 9	2,929,900	2,929,900	そ の 他 (窓 販)

名 称 別 要 項

特別会計国債 (266)

発行価格	利率	利回り	償還期限	利子支払期	4条	特例	出納	借換	前倒	財投	年金	復興
100円につき円	年 %	年 %	年 月 日	月 日・月 日								
100.08	0.2	0.183	R 2. 6.20	6.20・12.20	○	○		○		○		
100.08	0.2	0.183	R 2. 6.20	6.20・12.20				○				
100.08	0.2	0.183	R 2. 6.20	6.20・12.20				○				
100.37	0.2	0.124	R 2. 6.20	6.20・12.20				○				
100.25	0.2	0.147	R 2. 6.20	6.20・12.20	○	○		○		○		
100.25	0.2	0.147	R 2. 6.20	6.20・12.20				○				
100.25	0.2	0.147	R 2. 6.20	6.20・12.20				○				
100.54	0.2	0.086	R 2. 6.20	6.20・12.20				○				
100.995 以上	0.2	△0.209 以下	R 2. 6.20	6.20・12.20					○			
100.987 以上	0.2	△0.237 以下	R 2. 6.20	6.20・12.20					○			
99.77	0.1	0.147	R 2. 6.20	6.20・12.20				○		○		
99.77	0.1	0.147	R 2. 6.20	6.20・12.20				○				
100.06	0.1	0.087	R 2. 6.20	6.20・12.20				○				
100.761 以上	0.1	△0.237 以下	R 2. 6.20	6.20・12.20					○			
100.10	0.2	0.179	R 2. 9.20	9.20・3.20	○	○		○		○		
100.10	0.2	0.179	R 2. 9.20	9.20・3.20				○				
100.39	0.2	0.120	R 2. 9.20	9.20・3.20				○				
100.19	0.2	0.160	R 2. 9.20	9.20・3.20	○	○			○			
100.19	0.2	0.160	R 2. 9.20	9.20・3.20					○			
100.19	0.2	0.160	R 2. 9.20	9.20・3.20					○			
100.48	0.2	0.099	R 2. 9.20	9.20・3.20					○			

35. 現 存 国 債 の 普通国債及び財政投融资

名 称	記 号	発 行 日	発 行 額	平成30年度末現在額	発 行 方 法
		年 月 日	千円	千円	
利付国庫債券(5年)	第120回	H29. 7. 21	31,500,000	31,500,000	流 動 性 供 給
		H30. 7. 23	400,000	400,000	流 動 性 供 給
	第120回 小計		5,720,179,600	5,720,179,600	
	第121回	H26.10.21	2,456,738,000	2,456,738,000	価 格 コ ン ベ ン シ ョ ナ ル
			242,000,000	242,000,000	第 I 非 価 格 競 争
			299,200,000	299,200,000	第 II 非 価 格 競 争
		H26.11. 7	1,878,300	1,878,300	そ の 他 (窓 販)
		H29. 5. 9	7,700,000	7,700,000	流 動 性 供 給
		H29. 7. 21	83,000,000	83,000,000	流 動 性 供 給
	第121回 小計		3,090,516,300	3,090,516,300	
	第122回	H26.12.22	2,488,595,000	2,488,595,000	価 格 コ ン ベ ン シ ョ ナ ル
			210,900,000	210,900,000	第 I 非 価 格 競 争
			403,800,000	403,800,000	第 II 非 価 格 競 争
		H27. 1. 8	1,894,900	1,894,900	そ の 他 (窓 販)
		H27. 1. 22	2,496,020,000	2,496,020,000	価 格 コ ン ベ ン シ ョ ナ ル
			203,500,000	203,500,000	第 I 非 価 格 競 争
			356,500,000	356,500,000	第 II 非 価 格 競 争
		H27. 2. 17	2,459,360,000	2,459,360,000	価 格 コ ン ベ ン シ ョ ナ ル
			240,300,000	240,300,000	第 I 非 価 格 競 争
		H27. 3. 9	2,447,700	2,447,700	そ の 他 (窓 販)
H29. 1. 17		10,600,000	10,600,000	流 動 性 供 給	
H29. 3. 22		59,500,000	59,500,000	流 動 性 供 給	
H29. 5. 9		200,000	200,000	流 動 性 供 給	
H29. 7. 21	45,300,000	45,300,000	流 動 性 供 給		
H30. 7. 23	1,300,000	1,300,000	流 動 性 供 給		

名 称 別 要 項

特別会計国債 (267)

発行価格	利率	利回り	償還期限	利子支払期	4条	特例	出納	借換	前倒	財投	年金	復興
100円につき円	年 %	年 %	年 月 日	月 日・月 日								
100.655 以上	0.2	△0.102 以下	R 2. 9.20	9.20・3.20				○				
100.385 以上	0.2	△0.131 以下	R 2. 9.20	9.20・3.20				○				
99.83	0.1	0.134	R 2. 9.20	9.20・3.20				○				
99.83	0.1	0.134	R 2. 9.20	9.20・3.20				○				
99.83	0.1	0.134	R 2. 9.20	9.20・3.20				○				
100.12	0.1	0.075	R 2. 9.20	9.20・3.20				○				
100.737 以上	0.1	△0.210 以下	R 2. 9.20	9.20・3.20				○				
100.438 以上	0.1	△0.102 以下	R 2. 9.20	9.20・3.20				○				
100.08	0.1	0.083	R 1.12.20	6.20・12.20	○	○			○	○		
100.08	0.1	0.083	R 1.12.20	6.20・12.20					○			
100.08	0.1	0.083	R 1.12.20	6.20・12.20					○			
100.37	0.1	0.025	R 1.12.20	6.20・12.20					○			
100.49	0.1	0.000	R 1.12.20	6.20・12.20	○	○		○	○			
100.49	0.1	0.000	R 1.12.20	6.20・12.20					○			
100.49	0.1	0.000	R 1.12.20	6.20・12.20					○			
99.89	0.1	0.122	R 1.12.20	6.20・12.20	○	○		○	○	○		
99.89	0.1	0.122	R 1.12.20	6.20・12.20					○			
100.18	0.1	0.062	R 1.12.20	6.20・12.20					○			
100.834 以上	0.1	△0.184 以下	R 1.12.20	6.20・12.20					○			
100.862 以上	0.1	△0.212 以下	R 1.12.20	6.20・12.20					○			
100.815 以上	0.1	△0.210 以下	R 1.12.20	6.20・12.20				○				
100.477 以上	0.1	△0.097 以下	R 1.12.20	6.20・12.20				○				
100.329 以上	0.1	△0.133 以下	R 1.12.20	6.20・12.20				○				

35. 現 存 国 債 の 普通国債及び財政投融资

名 称	記 号	発 行 日	発 行 額	平成30年度末現在額	発 行 方 法
利付国庫債券(5年)	第122回	年 月 日	千円	千円	流 動 性 供 給
		H30.11.9	100,000	100,000	
	第122回 小計		8,980,317,600	8,980,317,600	
	第123回	H27.3.20	2,457,490,000	2,457,490,000	価格コンベンショナル
			242,300,000	242,300,000	第 I 非価格競争
			404,100,000	404,100,000	第 II 非価格競争
		H27.4.6	3,875,550	3,875,550	そ の 他 (窓 販)
		H27.4.16	2,286,100,000	2,286,100,000	価格コンベンショナル
			213,200,000	213,200,000	第 I 非価格競争
			281,100,000	281,100,000	第 II 非価格競争
		H27.5.13	2,576,250	2,576,250	そ の 他 (窓 販)
		H27.5.21	2,301,500,000	2,301,500,000	価格コンベンショナル
			197,600,000	197,600,000	第 I 非価格競争
			86,100,000	86,100,000	第 II 非価格競争
		H27.6.8	1,246,300	1,246,300	そ の 他 (窓 販)
		H29.3.22	33,600,000	33,600,000	流 動 性 供 給
		H29.5.9	5,000,000	5,000,000	流 動 性 供 給
		H29.7.21	38,400,000	38,400,000	流 動 性 供 給
		H29.11.9	9,000,000	9,000,000	流 動 性 供 給
		H30.5.7	5,400,000	5,400,000	流 動 性 供 給
		H30.7.23	31,800,000	31,800,000	流 動 性 供 給
	H31.3.25	100,000	100,000	流 動 性 供 給	
	第123回 小計		8,600,488,100	8,600,488,100	
	第124回	H27.6.22	2,298,970,000	2,298,970,000	価格コンベンショナル
			200,200,000	200,200,000	第 I 非価格競争
			23,600,000	23,600,000	第 II 非価格競争

名 称 別 要 項

特別会計国債 (268)

発行価格	利率	利回り	償還期限	利子支払期	4条	特例	出納	借換	前倒	財投	年金	復興
100円につき円	年 %	年 %	年 月 日	月 日・月 日								
100.278 以上	0.1	△0.150 以下	R 1.12.20	6.20・12.20				○				
99.89	0.1	0.122	R 2. 3.20	9.20・3.20	○	○		○	○	○		
99.89	0.1	0.122	R 2. 3.20	9.20・3.20					○			
99.89	0.1	0.122	R 2. 3.20	9.20・3.20					○			
100.18	0.1	0.063	R 2. 3.20	9.20・3.20				○				
100.09	0.1	0.081	R 2. 3.20	9.20・3.20	○	○		○				
100.09	0.1	0.081	R 2. 3.20	9.20・3.20				○				
100.09	0.1	0.081	R 2. 3.20	9.20・3.20				○				
100.38	0.1	0.021	R 2. 3.20	9.20・3.20				○				
100.00	0.1	0.100	R 2. 3.20	9.20・3.20	○	○		○				
100.00	0.1	0.100	R 2. 3.20	9.20・3.20				○				
100.00	0.1	0.100	R 2. 3.20	9.20・3.20				○				
100.29	0.1	0.039	R 2. 3.20	9.20・3.20				○				
100.894 以上	0.1	△0.197 以下	R 2. 3.20	9.20・3.20					○			
100.895 以上	0.1	△0.211 以下	R 2. 3.20	9.20・3.20				○				
100.517 以上	0.1	△0.094 以下	R 2. 3.20	9.20・3.20				○				
100.670 以上	0.1	△0.183 以下	R 2. 3.20	9.20・3.20				○				
100.445 以上	0.1	△0.138 以下	R 2. 3.20	9.20・3.20				○				
100.377 以上	0.1	△0.127 以下	R 2. 3.20	9.20・3.20				○				
100.286 以上	0.1	△0.189 以下	R 2. 3.20	9.20・3.20				○				
99.89	0.1	0.122	R 2. 6.20	6.20・12.20	○	○	○	○				
99.89	0.1	0.122	R 2. 6.20	6.20・12.20				○				
99.89	0.1	0.122	R 2. 6.20	6.20・12.20				○				

35. 現 存 国 債 の 普通国債及び財政投融资

名 称	記 号	発 行 日	発 行 額	平成30年度末現在額	発 行 方 法
利付国庫債券(5年)	第124回	年 月 日	千円	千円	
		H27. 7. 6	4,100,600	4,100,600	そ の 他 (窓 販)
		H27. 7. 21	2,279,210,000	2,279,210,000	価 格 コ ン ベ ン シ ョ ナ ル
			219,700,000	219,700,000	第 I 非 価 格 競 争
			373,700,000	373,700,000	第 II 非 価 格 競 争
		H27. 8. 6	2,178,000	2,178,000	そ の 他 (窓 販)
		H27. 8. 17	2,294,772,000	2,294,772,000	価 格 コ ン ベ ン シ ョ ナ ル
			203,900,000	203,900,000	第 I 非 価 格 競 争
			372,200,000	372,200,000	第 II 非 価 格 競 争
		H27. 9. 7	1,384,800	1,384,800	そ の 他 (窓 販)
		H29. 7. 21	4,300,000	4,300,000	流 動 性 供 給
		H30. 3. 12	3,100,000	3,100,000	流 動 性 供 給
		H30. 5. 7	26,000,000	26,000,000	流 動 性 供 給
		H30. 7. 23	15,000,000	15,000,000	流 動 性 供 給
	H31. 3. 25	400,000	400,000	流 動 性 供 給	
	第124回 小計		8,322,715,400	8,322,715,400	
	第125回	H27. 9. 24	2,275,125,000	2,275,125,000	価 格 コ ン ベ ン シ ョ ナ ル
			224,400,000	224,400,000	第 I 非 価 格 競 争
			332,100,000	332,100,000	第 II 非 価 格 競 争
		H27. 10. 16	2,316,665,000	2,316,665,000	価 格 コ ン ベ ン シ ョ ナ ル
182,500,000			182,500,000	第 I 非 価 格 競 争	
H27. 11. 19		2,290,765,000	2,290,765,000	価 格 コ ン ベ ン シ ョ ナ ル	
		207,900,000	207,900,000	第 I 非 価 格 競 争	
		285,500,000	285,500,000	第 II 非 価 格 競 争	
H29. 3. 22		5,000,000	5,000,000	流 動 性 供 給	
H29. 7. 21		400,000	400,000	流 動 性 供 給	

名 称 別 要 項

特別会計国債 (269)

発行価格	利率	利回り	償還期限	利子支払期	4条	特例	出納	借換	前倒	財投	年金	復興
100円につき円	年 %	年 %	年 月 日	月 日・月 日								
100.18	0.1	0.063	R 2. 6.20	6.20・12.20				○				
99.92	0.1	0.116	R 2. 6.20	6.20・12.20	○	○		○		○		
99.92	0.1	0.116	R 2. 6.20	6.20・12.20				○				
99.92	0.1	0.116	R 2. 6.20	6.20・12.20				○				
100.21	0.1	0.056	R 2. 6.20	6.20・12.20				○				
100.05	0.1	0.089	R 2. 6.20	6.20・12.20	○	○		○				
100.05	0.1	0.089	R 2. 6.20	6.20・12.20				○				
100.05	0.1	0.089	R 2. 6.20	6.20・12.20				○				
100.34	0.1	0.028	R 2. 6.20	6.20・12.20				○				
100.567 以上	0.1	△0.094 以下	R 2. 6.20	6.20・12.20				○				
100.604 以上	0.1	△0.165 以下	R 2. 6.20	6.20・12.20				○				
100.501 以上	0.1	△0.136 以下	R 2. 6.20	6.20・12.20				○				
100.430 以上	0.1	△0.125 以下	R 2. 6.20	6.20・12.20				○				
100.352 以上	0.1	△0.184 以下	R 2. 6.20	6.20・12.20				○				
100.16	0.1	0.067	R 2. 9.20	9.20・3.20	○	○		○				
100.16	0.1	0.067	R 2. 9.20	9.20・3.20				○				
100.16	0.1	0.067	R 2. 9.20	9.20・3.20				○				
100.23	0.1	0.053	R 2. 9.20	9.20・3.20	○	○			○	○		
100.23	0.1	0.053	R 2. 9.20	9.20・3.20					○			
100.30	0.1	0.037	R 2. 9.20	9.20・3.20	○	○			○			
100.30	0.1	0.037	R 2. 9.20	9.20・3.20					○			
100.30	0.1	0.037	R 2. 9.20	9.20・3.20					○			
101.000 以上	0.1	△0.184 以下	R 2. 9.20	9.20・3.20					○			
100.600 以上	0.1	△0.089 以下	R 2. 9.20	9.20・3.20				○				

35. 現 存 国 債 の 普通国債及び財政投融资

名 称	記 号	発 行 日	発 行 額	平成30年度末現在額	発 行 方 法
		年 月 日	千円	千円	
利付国庫債券(5年)	第125回	H29. 9.22	7,100,000	7,100,000	流 動 性 供 給
		H30. 1.10	6,400,000	6,400,000	流 動 性 供 給
		H30. 3.12	92,700,000	92,700,000	流 動 性 供 給
		H30. 5. 7	79,200,000	79,200,000	流 動 性 供 給
		H30. 7.23	100,000	100,000	流 動 性 供 給
		H30.11. 9	200,000	200,000	流 動 性 供 給
		H31. 3.25	4,500,000	4,500,000	流 動 性 供 給
	第125回 小計		8,310,555,000	8,310,555,000	
	第126回	H27.12.21	2,280,900,000	2,280,900,000	価 格 コ ン ベ ン シ ョ ナ ル
			218,300,000	218,300,000	第 I 非 価 格 競 争
			70,300,000	70,300,000	第 II 非 価 格 競 争
		H28. 1.21	2,269,900,000	2,269,900,000	価 格 コ ン ベ ン シ ョ ナ ル
			229,500,000	229,500,000	第 I 非 価 格 競 争
			86,100,000	86,100,000	第 II 非 価 格 競 争
		H28. 2.22	2,276,500,000	2,276,500,000	価 格 コ ン ベ ン シ ョ ナ ル
			223,300,000	223,300,000	第 I 非 価 格 競 争
			34,200,000	34,200,000	第 II 非 価 格 競 争
		H29. 5. 9	110,600,000	110,600,000	流 動 性 供 給
		H29. 7.21	4,900,000	4,900,000	流 動 性 供 給
		H30. 3.12	1,600,000	1,600,000	流 動 性 供 給
		H30. 5. 7	12,000,000	12,000,000	流 動 性 供 給
		H30. 7.23	14,300,000	14,300,000	流 動 性 供 給
		H30.11. 9	100,000	100,000	流 動 性 供 給
第126回 小計			7,832,500,000	7,832,500,000	
第127回	H28. 3.22	2,292,200,000	2,292,200,000	価 格 コ ン ベ ン シ ョ ナ ル	

名 称 別 要 項

特別会計国債 (270)

発行価格	利率	利回り	償還期限	利子支払期	4条	特例	出納	借換	前倒	財投	年金	復興
100円につき円	年 %	年 %	年 月 日	月 日・月 日								
100.736 以上	0.1	△0.145 以下	R 2. 9.20	9.20・3.20					○			
100.662 以上	0.1	△0.145 以下	R 2. 9.20	9.20・3.20				○				
100.654 以上	0.1	△0.158 以下	R 2. 9.20	9.20・3.20				○				
100.552 以上	0.1	△0.132 以下	R 2. 9.20	9.20・3.20				○				
100.487 以上	0.1	△0.125 以下	R 2. 9.20	9.20・3.20				○				
100.435 以上	0.1	△0.133 以下	R 2. 9.20	9.20・3.20				○				
100.419 以上	0.1	△0.181 以下	R 2. 9.20	9.20・3.20				○				
100.32	0.1	0.035	R 2.12.20	6.20・12.20	○				○	○		
100.32	0.1	0.035	R 2.12.20	6.20・12.20					○			
100.32	0.1	0.035	R 2.12.20	6.20・12.20					○			
100.41	0.1	0.016	R 2.12.20	6.20・12.20	○	○		○	○			
100.41	0.1	0.016	R 2.12.20	6.20・12.20					○			
100.41	0.1	0.016	R 2.12.20	6.20・12.20					○			
101.16	0.1	△0.138	R 2.12.20	6.20・12.20	○	○			○	○		
101.16	0.1	△0.138	R 2.12.20	6.20・12.20					○			
101.16	0.1	△0.138	R 2.12.20	6.20・12.20					○			
101.092 以上	0.1	△0.200 以下	R 2.12.20	6.20・12.20				○				
100.630 以上	0.1	△0.084 以下	R 2.12.20	6.20・12.20				○				
100.724 以上	0.1	△0.160 以下	R 2.12.20	6.20・12.20				○				
100.610 以上	0.1	△0.132 以下	R 2.12.20	6.20・12.20				○				
100.546 以上	0.1	△0.126 以下	R 2.12.20	6.20・12.20				○				
100.504 以上	0.1	△0.138 以下	R 2.12.20	6.20・12.20				○				
101.22	0.1	△0.142	R 3. 3.20	9.20・3.20	○	○		○	○	○		

35. 現 存 国 債 の 普通国債及び財政投融资

名 称	記 号	発 行 日	発 行 額	平成30年度末現在額	発 行 方 法
		年 月 日	千円	千円	
利付国庫債券(5年)	第127回	H28. 3.22	207,200,000	207,200,000	第 I 非価格競争
			177,500,000	177,500,000	第 II 非価格競争
		H28. 4.21	2,185,300,000	2,185,300,000	価格コンベンショナル
			213,800,000	213,800,000	第 I 非価格競争
			358,900,000	358,900,000	第 II 非価格競争
		H28. 5.19	2,181,300,000	2,181,300,000	価格コンベンショナル
			217,800,000	217,800,000	第 I 非価格競争
			349,500,000	349,500,000	第 II 非価格競争
		H29. 7.21	46,000,000	46,000,000	流動性供給
		H30. 5. 7	121,000,000	121,000,000	流動性供給
	H30. 7.23	10,500,000	10,500,000	流動性供給	
	H31. 3.25	7,400,000	7,400,000	流動性供給	
	第127回 小計		8,368,400,000	8,368,400,000	
	第128回	H28. 6.20	2,181,200,000	2,181,200,000	価格コンベンショナル
			218,100,000	218,100,000	第 I 非価格競争
			178,700,000	178,700,000	第 II 非価格競争
		H28. 7.19	2,200,000,000	2,200,000,000	価格コンベンショナル
			199,100,000	199,100,000	第 I 非価格競争
		H28. 8.22	2,178,100,000	2,178,100,000	価格コンベンショナル
			221,000,000	221,000,000	第 I 非価格競争
275,000,000			275,000,000	第 II 非価格競争	
H30. 7.23		32,000,000	32,000,000	流動性供給	
H30. 9.10		8,400,000	8,400,000	流動性供給	
第128回 小計		7,691,600,000	7,691,600,000		
第129回	H28. 9.20	2,178,200,000	2,178,200,000	価格コンベンショナル	

名 称 別 要 項

特別会計国債 (271)

発行価格	利率	利回り	償還期限	利子支払期	4条	特例	出納	借換	前倒	財投	年金	復興
100円につき円	年 %	年 %	年 月 日	月 日・月 日								
101.22	0.1	△0.142	R 3. 3.20	9.20・3.20					○			
101.22	0.1	△0.142	R 3. 3.20	9.20・3.20					○			
101.62	0.1	△0.226	R 3. 3.20	9.20・3.20	○	○		○				
101.62	0.1	△0.226	R 3. 3.20	9.20・3.20				○				
101.62	0.1	△0.226	R 3. 3.20	9.20・3.20				○				
101.59	0.1	△0.225	R 3. 3.20	9.20・3.20	○	○		○				
101.59	0.1	△0.225	R 3. 3.20	9.20・3.20				○				
101.59	0.1	△0.225	R 3. 3.20	9.20・3.20				○				
100.672 以上	0.1	△0.083 以下	R 3. 3.20	9.20・3.20				○				
100.668 以上	0.1	△0.132 以下	R 3. 3.20	9.20・3.20				○				
100.591 以上	0.1	△0.122 以下	R 3. 3.20	9.20・3.20				○				
100.558 以上	0.1	△0.180 以下	R 3. 3.20	9.20・3.20				○				
101.68	0.1	△0.232	R 3. 6.20	6.20・12.20	○	○	○	○				
101.68	0.1	△0.232	R 3. 6.20	6.20・12.20		○						
101.68	0.1	△0.232	R 3. 6.20	6.20・12.20				○				
102.33	0.1	△0.365	R 3. 6.20	6.20・12.20	○	○		○		○		
102.33	0.1	△0.365	R 3. 6.20	6.20・12.20		○						
101.29	0.1	△0.165	R 3. 6.20	6.20・12.20	○	○		○				
101.29	0.1	△0.165	R 3. 6.20	6.20・12.20				○				
101.29	0.1	△0.165	R 3. 6.20	6.20・12.20				○				
100.651 以上	0.1	△0.123 以下	R 3. 6.20	6.20・12.20				○				
100.570 以上	0.1	△0.105 以下	R 3. 6.20	6.20・12.20				○				
101.39	0.1	△0.175	R 3. 9.20	9.20・3.20	○	○		○	○			

35. 現 存 国 債 の 普通国債及び財政投融资

名 称	記 号	発 行 日	発 行 額	平成30年度末現在額	発 行 方 法
		年 月 日	千円	千円	
利付国庫債券(5年)	第129回	H28. 9.20	221,000,000	221,000,000	第 I 非 価 格 競 争
		H28.10.18	2,175,100,000	2,175,100,000	価 格 コ ン ベ ン シ ョ ナ ル
			224,200,000	224,200,000	第 I 非 価 格 競 争
			358,500,000	358,500,000	第 II 非 価 格 競 争
		H28.11.17	2,169,100,000	2,169,100,000	価 格 コ ン ベ ン シ ョ ナ ル
			230,600,000	230,600,000	第 I 非 価 格 競 争
		H30. 7.23	31,900,000	31,900,000	流 動 性 供 給
	H31. 3.25	10,400,000	10,400,000	流 動 性 供 給	
	第129回 小計		7,599,000,000	7,599,000,000	
	第130回	H28.12.20	2,174,700,000	2,174,700,000	価 格 コ ン ベ ン シ ョ ナ ル
			224,700,000	224,700,000	第 I 非 価 格 競 争
			65,500,000	65,500,000	第 II 非 価 格 競 争
		H29. 1.23	2,175,100,000	2,175,100,000	価 格 コ ン ベ ン シ ョ ナ ル
			224,700,000	224,700,000	第 I 非 価 格 競 争
		H29. 2.16	2,174,600,000	2,174,600,000	価 格 コ ン ベ ン シ ョ ナ ル
			224,600,000	224,600,000	第 I 非 価 格 競 争
			358,900,000	358,900,000	第 II 非 価 格 競 争
		H29. 5. 9	3,000,000	3,000,000	流 動 性 供 給
		H31. 1.23	1,500,000	1,500,000	流 動 性 供 給
		H31. 3.25	78,800,000	78,800,000	流 動 性 供 給
	第130回 小計		7,706,100,000	7,706,100,000	
	第131回	H29. 3.21	2,206,500,000	2,206,500,000	価 格 コ ン ベ ン シ ョ ナ ル
			192,800,000	192,800,000	第 I 非 価 格 競 争
H29. 4.20		1,997,200,000	1,997,200,000	価 格 コ ン ベ ン シ ョ ナ ル	
		202,300,000	202,300,000	第 I 非 価 格 競 争	

名 称 別 要 項

特別会計国債 (272)

発行価格	利率	利回り	償還期限	利子支払期	4条	特例	出納	借換	前倒	財投	年金	復興
100円につき円	年 %	年 %	年 月 日	月 日・月 日								
101.39	0.1	△0.175	R 3. 9.20	9.20・3.20					○			
101.50	0.1	△0.201	R 3. 9.20	9.20・3.20					○			
101.50	0.1	△0.201	R 3. 9.20	9.20・3.20					○			
101.50	0.1	△0.201	R 3. 9.20	9.20・3.20					○			
101.27	0.1	△0.160	R 3. 9.20	9.20・3.20	○				○	○		
101.27	0.1	△0.160	R 3. 9.20	9.20・3.20					○			
100.685 以上	0.1	△0.116 以下	R 3. 9.20	9.20・3.20				○				
100.700 以上	0.1	△0.180 以下	R 3. 9.20	9.20・3.20				○				
100.82	0.1	△0.063	R 3.12.20	6.20・12.20	○			○	○	○		
100.82	0.1	△0.063	R 3.12.20	6.20・12.20						○		
100.82	0.1	△0.063	R 3.12.20	6.20・12.20					○			
101.07	0.1	△0.116	R 3.12.20	6.20・12.20					○			
101.07	0.1	△0.116	R 3.12.20	6.20・12.20					○			
100.92	0.1	△0.089	R 3.12.20	6.20・12.20		○			○	○		
100.92	0.1	△0.089	R 3.12.20	6.20・12.20					○			
100.92	0.1	△0.089	R 3.12.20	6.20・12.20					○			
101.369 以上	0.1	△0.194 以下	R 3.12.20	6.20・12.20				○				
100.785 以上	0.1	△0.169 以下	R 3.12.20	6.20・12.20				○				
100.765 以上	0.1	△0.178 以下	R 3.12.20	6.20・12.20				○				
101.10	0.1	△0.118	R 4. 3.20	9.20・3.20	○			○	○	○		
101.10	0.1	△0.118	R 4. 3.20	9.20・3.20					○			
101.29	0.1	△0.160	R 4. 3.20	9.20・3.20	○	○		○				
101.29	0.1	△0.160	R 4. 3.20	9.20・3.20				○				

35. 現 存 国 債 の 普通国債及び財政投融资

名 称	記 号	発 行 日	発 行 額	平成30年度末現在額	発 行 方 法
		年 月 日	千円	千円	
利付国庫債券(5年)	第131回	H29. 4.20	68,100,000	68,100,000	第Ⅱ非価格競争
		H29. 5.18	1,987,300,000	1,987,300,000	価格コンベンショナル
			211,800,000	211,800,000	第Ⅰ非価格競争
			103,100,000	103,100,000	第Ⅱ非価格競争
		H29. 9.22	227,000,000	227,000,000	流動性供給
		H29.11. 9	20,200,000	20,200,000	流動性供給
		H30. 3.12	2,600,000	2,600,000	流動性供給
		H30. 5. 7	33,000,000	33,000,000	流動性供給
		H30. 7.23	100,000	100,000	流動性供給
		H30. 9.10	12,900,000	12,900,000	流動性供給
		H30.11. 9	8,900,000	8,900,000	流動性供給
		H31. 1.23	200,000	200,000	流動性供給
		H31. 3.25	38,100,000	38,100,000	流動性供給
		第131回 小計		7,312,100,000	7,312,100,000
	第132回	H29. 6.20	1,987,300,000	1,987,300,000	価格コンベンショナル
			211,800,000	211,800,000	第Ⅰ非価格競争
			212,700,000	212,700,000	第Ⅱ非価格競争
		H29. 7.13	1,802,500,000	1,802,500,000	価格コンベンショナル
			396,700,000	396,700,000	第Ⅰ非価格競争
			299,100,000	299,100,000	第Ⅱ非価格競争
H29. 8.21		1,807,400,000	1,807,400,000	価格コンベンショナル	
		391,800,000	391,800,000	第Ⅰ非価格競争	
		91,200,000	91,200,000	第Ⅱ非価格競争	
第132回 小計		7,200,500,000	7,200,500,000		
第133回	H29. 9.20	1,777,700,000	1,777,700,000	価格コンベンショナル	

名 称 別 要 項

特別会計国債 (273)

発行価格	利率	利回り	償還期限	利子支払期	4条	特例	出納	借換	前倒	財投	年金	復興
100円につき円	年 %	年 %	年 月 日	月 日・月 日								
101.29	0.1	△0.160	R 4. 3.20	9.20・3.20				○				
101.06	0.1	△0.117	R 4. 3.20	9.20・3.20	○	○		○				
101.06	0.1	△0.117	R 4. 3.20	9.20・3.20				○				
101.06	0.1	△0.117	R 4. 3.20	9.20・3.20				○				
101.011 以上	0.1	△0.124 以下	R 4. 3.20	9.20・3.20					○			
101.065 以上	0.1	△0.143 以下	R 4. 3.20	9.20・3.20				○				
100.987 以上	0.1	△0.144 以下	R 4. 3.20	9.20・3.20				○				
100.898 以上	0.1	△0.131 以下	R 4. 3.20	9.20・3.20				○				
100.793 以上	0.1	△0.116 以下	R 4. 3.20	9.20・3.20				○				
100.707 以上	0.1	△0.100 以下	R 4. 3.20	9.20・3.20				○				
100.721 以上	0.1	△0.114 以下	R 4. 3.20	9.20・3.20				○				
100.846 以上	0.1	△0.167 以下	R 4. 3.20	9.20・3.20				○				
100.849 以上	0.1	△0.183 以下	R 4. 3.20	9.20・3.20				○				
100.83	0.1	△0.065	R 4. 6.20	6.20・12.20	○	○	○	○				
100.83	0.1	△0.065	R 4. 6.20	6.20・12.20		○						
100.83	0.1	△0.065	R 4. 6.20	6.20・12.20				○				
100.67	0.1	△0.035	R 4. 6.20	6.20・12.20	○	○		○		○		
100.67	0.1	△0.035	R 4. 6.20	6.20・12.20				○				
100.67	0.1	△0.035	R 4. 6.20	6.20・12.20				○				
100.89	0.1	△0.083	R 4. 6.20	6.20・12.20	○	○		○		○		
100.89	0.1	△0.083	R 4. 6.20	6.20・12.20		○						
100.89	0.1	△0.083	R 4. 6.20	6.20・12.20				○				
101.06	0.1	△0.110	R 4. 9.20	9.20・3.20	○	○		○	○	○		

35. 現 存 国 債 の 普通国債及び財政投融资

名 称	記 号	発 行 日	発 行 額	平成30年度末現在額	発 行 方 法	
		年 月 日	千円	千円		
利付国庫債券(5年)	第133回	H29. 9.20	421,600,000	421,600,000	第 I 非 価 格 競 争	
		H29.10.23	1,782,900,000	1,782,900,000	価 格 コ ン ベ ン シ ョ ナ ル	
			416,100,000	416,100,000	第 I 非 価 格 競 争	
			328,100,000	328,100,000	第 II 非 価 格 競 争	
		H29.11.16	1,800,000,000	1,800,000,000	価 格 コ ン ベ ン シ ョ ナ ル	
			399,100,000	399,100,000	第 I 非 価 格 競 争	
			271,500,000	271,500,000	第 II 非 価 格 競 争	
		第133回 小計		7,197,000,000	7,197,000,000	
		第134回	H29.12.20	1,787,000,000	1,787,000,000	価 格 コ ン ベ ン シ ョ ナ ル
				412,200,000	412,200,000	第 I 非 価 格 競 争
	329,200,000			329,200,000	第 II 非 価 格 競 争	
	H30. 1.18		1,786,700,000	1,786,700,000	価 格 コ ン ベ ン シ ョ ナ ル	
			412,200,000	412,200,000	第 I 非 価 格 競 争	
			210,800,000	210,800,000	第 II 非 価 格 競 争	
	H30. 2.16		1,797,700,000	1,797,700,000	価 格 コ ン ベ ン シ ョ ナ ル	
			401,300,000	401,300,000	第 I 非 価 格 競 争	
			281,800,000	281,800,000	第 II 非 価 格 競 争	
	H31. 1.23		5,600,000	5,600,000	流 動 性 供 給	
	H31. 3.25	44,200,000	44,200,000	流 動 性 供 給		
	第134回 小計		7,468,700,000	7,468,700,000		
	第135回	H30. 3.20	1,786,300,000	1,786,300,000	価 格 コ ン ベ ン シ ョ ナ ル	
			413,000,000	413,000,000	第 I 非 価 格 競 争	
		H30. 4.19	1,623,900,000	1,623,900,000	価 格 コ ン ベ ン シ ョ ナ ル	
			375,400,000	375,400,000	第 I 非 価 格 競 争	
		H30. 5.18	1,657,100,000	1,657,100,000	価 格 コ ン ベ ン シ ョ ナ ル	

名 称 別 要 項

特別会計国債 (274)

発行価格	利率	利回り	償還期限	利子支払期	4条	特例	出納	借換	前倒	財投	年金	復興
100円につき円	年 %	年 %	年 月 日	月 日・月 日								
101.06	0.1	△0.110	R 4. 9.20	9.20・3.20					○			
100.90	0.1	△0.082	R 4. 9.20	9.20・3.20				○	○	○		
100.90	0.1	△0.082	R 4. 9.20	9.20・3.20					○			
100.90	0.1	△0.082	R 4. 9.20	9.20・3.20					○			
101.01	0.1	△0.107	R 4. 9.20	9.20・3.20					○	○		
101.01	0.1	△0.107	R 4. 9.20	9.20・3.20					○			
101.01	0.1	△0.107	R 4. 9.20	9.20・3.20					○			
101.03	0.1	△0.104	R 4.12.20	6.20・12.20					○	○		
101.03	0.1	△0.104	R 4.12.20	6.20・12.20					○			
101.03	0.1	△0.104	R 4.12.20	6.20・12.20					○			
100.91	0.1	△0.084	R 4.12.20	6.20・12.20		○			○	○		
100.91	0.1	△0.084	R 4.12.20	6.20・12.20					○			
100.91	0.1	△0.084	R 4.12.20	6.20・12.20					○			
100.94	0.1	△0.093	R 4.12.20	6.20・12.20	○			○	○	○		
100.94	0.1	△0.093	R 4.12.20	6.20・12.20					○			
100.94	0.1	△0.093	R 4.12.20	6.20・12.20					○			
101.049 以上	0.1	△0.167 以下	R 4.12.20	6.20・12.20				○				
101.084 以上	0.1	△0.188 以下	R 4.12.20	6.20・12.20				○				
101.05	0.1	△0.108	R 5. 3.20	9.20・3.20	○	○		○	○	○		
101.05	0.1	△0.108	R 5. 3.20	9.20・3.20		○						
101.09	0.1	△0.120	R 5. 3.20	9.20・3.20	○	○		○				
101.09	0.1	△0.120	R 5. 3.20	9.20・3.20				○				
100.99	0.1	△0.103	R 5. 3.20	9.20・3.20	○	○		○				

35. 現 存 国 債 の 普通国債及び財政投融资

名 称	記 号	発 行 日	発 行 額	平成30年度末現在額	発 行 方 法
		年 月 日	千円	千円	
利付国庫債券(5年)	第135回	H30. 5.18	342,100,000	342,100,000	第 I 非 価 格 競 争
		H30. 6.22	1,658,700,000	1,658,700,000	価 格 コ ン ベ ン シ ョ ナ ル
			340,400,000	340,400,000	第 I 非 価 格 競 争
		H30. 9.10	73,900,000	73,900,000	流 動 性 供 給
		H31. 3.25	600,000	600,000	流 動 性 供 給
	第135回 小計		8,271,400,000	8,271,400,000	
	第136回	H30. 7.11	1,650,800,000	1,650,800,000	価 格 コ ン ベ ン シ ョ ナ ル
			348,100,000	348,100,000	第 I 非 価 格 競 争
			33,000,000	33,000,000	第 II 非 価 格 競 争
		H30. 8.17	1,711,000,000	1,711,000,000	価 格 コ ン ベ ン シ ョ ナ ル
			288,400,000	288,400,000	第 I 非 価 格 競 争
			92,500,000	92,500,000	第 II 非 価 格 競 争
		H30. 9.14	1,637,100,000	1,637,100,000	価 格 コ ン ベ ン シ ョ ナ ル
			361,900,000	361,900,000	第 I 非 価 格 競 争
		H31. 3.25	2,300,000	2,300,000	流 動 性 供 給
		第136回 小計		6,125,100,000	6,125,100,000
	第137回	H30.10.17	1,637,300,000	1,637,300,000	価 格 コ ン ベ ン シ ョ ナ ル
			361,600,000	361,600,000	第 I 非 価 格 競 争
		H30.11.16	1,642,000,000	1,642,000,000	価 格 コ ン ベ ン シ ョ ナ ル
			356,800,000	356,800,000	第 I 非 価 格 競 争
			278,700,000	278,700,000	第 II 非 価 格 競 争
		H30.12.14	1,647,700,000	1,647,700,000	価 格 コ ン ベ ン シ ョ ナ ル
			351,800,000	351,800,000	第 I 非 価 格 競 争
156,500,000	156,500,000	第 II 非 価 格 競 争			
第137回 小計		6,432,400,000	6,432,400,000		

35. 現 存 国 債 の 普通国債及び財政投融资

名 称	記 号	発 行 日	発 行 額	平成30年度末現在額	発 行 方 法	
		年 月 日	千円	千円		
利付国庫債券(5年)	第138回	H31. 1.17	1,621,500,000	1,621,500,000	価格コンベンショナル	
			377,700,000	377,700,000	第 I 非価格競争	
			299,100,000	299,100,000	第 II 非価格競争	
		H31. 2.14	1,623,000,000	1,623,000,000	価格コンベンショナル	
			376,400,000	376,400,000	第 I 非価格競争	
			298,600,000	298,600,000	第 II 非価格競争	
		H31. 3.13	1,625,500,000	1,625,500,000	価格コンベンショナル	
			373,500,000	373,500,000	第 I 非価格競争	
			254,000,000	254,000,000	第 II 非価格競争	
	第138回 小計		6,849,300,000	6,849,300,000		
	利付国庫債券(5年) 計			147,403,392,750	147,403,392,750	
	個人向け利付国庫債券 (固定5年)	第36回	H26. 4.15	52,344,050	41,144,280	公 募
第37回		H26. 5.15	64,624,570	53,706,010	公 募	
第38回		H26. 6.16	33,086,620	27,764,270	公 募	
第39回		H26. 7.15	53,797,680	42,202,530	公 募	
第40回		H26. 8.15	65,396,800	55,860,690	公 募	
第41回		H26. 9.16	28,970,970	23,579,710	公 募	
第42回		H26.10.15	41,965,150	32,577,000	公 募	
第43回		H26.11.17	53,851,230	44,823,590	公 募	
第44回		H26.12.15	14,836,570	10,935,830	公 募	
第45回		H27. 1.15	9,595,490	6,502,300	公 募	
第46回		H27. 2.16	10,287,960	7,749,780	公 募	
第47回		H27. 3.16	4,040,780	2,801,410	公 募	
第48回		H27. 4.15	11,787,940	6,776,440	公 募	
第49回	H27. 5.15	15,182,630	10,810,690	公 募		

名 称 別 要 項

特別会計国債 (276)

発行価格	利率	利回り	償還期限	利子支払期	4条	特例	出納	借換	前倒	財投	年金	復興
100円につき円	年 %	年 %	年 月 日	月 日・月 日								
101.21	0.1	△0.144	R 5.12.20	6.20・12.20	○	○		○	○			
101.21	0.1	△0.144	R 5.12.20	6.20・12.20					○			
101.21	0.1	△0.144	R 5.12.20	6.20・12.20					○			
101.23	0.1	△0.151	R 5.12.20	6.20・12.20	○	○		○	○			
101.23	0.1	△0.151	R 5.12.20	6.20・12.20					○			
101.23	0.1	△0.151	R 5.12.20	6.20・12.20					○			
101.24	0.1	△0.157	R 5.12.20	6.20・12.20	○	○		○	○			
101.24	0.1	△0.157	R 5.12.20	6.20・12.20					○			
101.24	0.1	△0.157	R 5.12.20	6.20・12.20					○			
100.00	0.14	0.140	H31. 4.15	4.15・10.15				○				
100.00	0.15	0.150	R 2. 5.15	5.15・11.15				○				
100.00	0.14	0.140	R 2. 6.15	6.15・12.15				○				
100.00	0.14	0.140	R 2. 7.15	7.15・1.15				○				
100.00	0.12	0.120	R 2. 8.15	8.15・2.15				○				
100.00	0.10	0.100	R 2. 9.15	9.15・3.15				○				
100.00	0.12	0.120	R 1.10.15	4.15・10.15				○				
100.00	0.11	0.110	R 1.11.15	5.15・11.15				○				
100.00	0.08	0.080	R 1.12.15	6.15・12.15				○				
100.00	0.05	0.050	R 2. 1.15	7.15・1.15				○				
100.00	0.05	0.050	R 2. 2.15	8.15・2.15				○				
100.00	0.05	0.050	R 2. 3.15	9.15・3.15				○				
100.00	0.05	0.050	R 2. 4.15	4.15・10.15				○				
100.00	0.05	0.050	R 2. 5.15	5.15・11.15				○				

35. 現 存 国 債 の 普通国債及び財政投融资

名 称	記 号	発 行 日	発 行 額	平成30年度末現在額	発 行 方 法
		年 月 日	千円	千円	
個人向け利付国庫債券 (固定5年)	第50回	H27. 6.15	11,079,540	9,043,230	公 募
	第51回	H27. 7.15	8,185,360	4,935,860	公 募
	第52回	H27. 8.17	31,067,860	23,082,610	公 募
	第53回	H27. 9.15	7,234,200	4,209,360	公 募
	第54回	H27.10.15	9,171,760	5,513,620	公 募
	第55回	H27.11.16	12,940,960	7,762,340	公 募
	第56回	H27.12.15	3,719,330	2,303,130	公 募
	第57回	H28. 1.15	14,337,690	7,155,570	公 募
	第58回	H28. 2.15	12,261,220	6,142,780	公 募
	第59回	H28. 3.15	31,129,640	9,904,480	公 募
	第60回	H28. 4.15	111,745,390	52,105,400	公 募
	第61回	H28. 5.16	85,104,040	44,486,610	公 募
	第62回	H28. 6.15	55,508,500	24,055,220	公 募
	第63回	H28. 7.15	99,959,390	39,767,620	公 募
	第64回	H28. 8.15	93,852,290	42,504,770	公 募
	第65回	H28. 9.15	43,619,510	16,942,110	公 募
	第66回	H28.10.17	94,869,500	47,192,830	公 募
	第67回	H28.11.15	68,792,440	34,442,130	公 募
	第68回	H28.12.15	38,359,730	16,629,620	公 募
	第69回	H29. 1.16	181,581,040	86,002,530	公 募
	第70回	H29. 2.15	169,996,510	82,877,760	公 募
	第71回	H29. 3.15	207,580,600	101,832,060	公 募
	第72回	H29. 4.17	19,936,940	16,463,740	公 募
	第73回	H29. 5.15	23,998,130	19,345,900	公 募
第74回	H29. 6.15	10,957,310	9,335,320	公 募	

名 称 別 要 項

特別会計国債 (277)

発行価格	利率	利回り	償還期限	利子支払期	4条	特例	出納	借換	前倒	財投	年金	復興
100円につき円	年 %	年 %	年 月 日	月 日・月 日								
100.00	0.08	0.080	R 2. 6.15	6.15・12.15				○				
100.00	0.05	0.050	R 2. 7.15	7.15・1.15				○				
100.00	0.09	0.090	R 2. 8.15	8.15・2.15				○				
100.00	0.05	0.050	R 2. 9.15	9.15・3.15				○				
100.00	0.05	0.050	R 2.10.15	4.15・10.15				○				
100.00	0.05	0.050	R 2.11.15	5.15・11.15				○				
100.00	0.05	0.050	R 2.12.15	6.15・12.15				○				
100.00	0.05	0.050	R 3. 1.15	7.15・1.15				○				
100.00	0.05	0.050	R 3. 2.15	8.15・2.15				○				
100.00	0.05	0.050	R 3. 3.15	9.15・3.15				○				
100.00	0.05	0.050	R 3. 4.15	4.15・10.15				○				
100.00	0.05	0.050	R 3. 5.15	5.15・11.15				○				
100.00	0.05	0.050	R 3. 6.15	6.15・12.15				○				
100.00	0.05	0.050	R 3. 7.15	7.15・1.15				○				
100.00	0.05	0.050	R 3. 8.15	8.15・2.15				○				
100.00	0.05	0.050	R 3. 9.15	9.15・3.15				○				
100.00	0.05	0.050	R 3.10.15	4.15・10.15				○				
100.00	0.05	0.050	R 3.11.15	5.15・11.15				○				
100.00	0.05	0.050	R 3.12.15	6.15・12.15				○				
100.00	0.05	0.050	R 4. 1.15	7.15・1.15				○				
100.00	0.05	0.050	R 4. 2.15	8.15・2.15				○				
100.00	0.05	0.050	R 4. 3.15	9.15・3.15				○				
100.00	0.05	0.050	R 4. 4.15	4.15・10.15				○				
100.00	0.05	0.050	R 4. 5.15	5.15・11.15				○				
100.00	0.05	0.050	R 4. 6.15	6.15・12.15				○				

35. 現 存 国 債 の 普通国債及び財政投融资

名 称	記 号	発 行 日	発 行 額	平成30年度末現在額	発 行 方 法
		年 月 日	千円	千円	
個人向け利付国庫債券 (固定5年)	第75回	H29. 7.18	33,375,930	25,925,230	公 募
	第76回	H29. 8.15	32,510,580	25,861,560	公 募
	第77回	H29. 9.15	9,503,570	8,437,050	公 募
	第78回	H29.10.16	17,538,280	14,947,000	公 募
	第79回	H29.11.15	17,611,130	15,558,450	公 募
	第80回	H29.12.15	12,854,640	11,311,900	公 募
	第81回	H30. 1.15	20,043,240	18,448,820	公 募
	第82回	H30. 2.15	15,802,910	14,576,480	公 募
	第83回	H30. 3.15	12,648,940	12,534,090	公 募
	第84回	H30. 4.16	14,322,400	14,167,360	公 募
	第85回	H30. 5.15	15,774,320	15,691,470	公 募
	第86回	H30. 6.15	17,592,620	17,515,500	公 募
	第87回	H30. 7.17	23,574,370	23,499,040	公 募
	第88回	H30. 8.15	20,328,600	20,230,700	公 募
	第89回	H30. 9.18	11,098,840	11,027,000	公 募
	第90回	H30.10.15	11,994,740	11,854,520	公 募
	第91回	H30.11.15	15,774,410	15,715,120	公 募
	第92回	H30.12.17	8,334,740	8,210,860	公 募
	第93回	H31. 1.15	14,274,630	14,207,420	公 募
	第94回	H31. 2.15	15,203,640	15,135,980	公 募
第95回	H31. 3.15	27,696,470	27,696,470	公 募	
個人向け利付国庫債券 (固定5年) 計			2,274,616,320	1,423,823,150	
個人向け利付国庫債券 (固定3年)	第70回	H28. 4.15	41,847,370	28,137,190	公 募
	第71回	H28. 5.16	30,160,890	25,677,400	公 募
	第72回	H28. 6.15	31,419,000	25,649,760	公 募

名 称 別 要 項

特別会計国債 (278)

発行価格	利率	利回り	償還期限	利子支払期	4条	特例	出納	借換	前倒	財投	年金	復興
100円につき円	年 %	年 %	年 月 日	月 日・月 日								
100.00	0.05	0.050	R 4. 7.15	7.15・1.15				○				
100.00	0.05	0.050	R 4. 8.15	8.15・2.15				○				
100.00	0.05	0.050	R 4. 9.15	9.15・3.15				○				
100.00	0.05	0.050	R 4.10.15	4.15・10.15				○				
100.00	0.05	0.050	R 4.11.15	5.15・11.15				○				
100.00	0.05	0.050	R 4.12.15	6.15・12.15				○				
100.00	0.05	0.050	R 5. 1.15	7.15・1.15				○				
100.00	0.05	0.050	R 5. 2.15	8.15・2.15				○				
100.00	0.05	0.050	R 5. 3.15	9.15・3.15				○				
100.00	0.05	0.050	R 5. 4.15	4.15・10.15				○				
100.00	0.05	0.050	R 5. 5.15	5.15・11.15				○				
100.00	0.05	0.050	R 5. 6.15	6.15・12.15				○				
100.00	0.05	0.000	R 5. 7.15	7.15・1.15				○				
100.00	0.05	0.050	R 5. 8.15	8.15・2.15				○				
100.00	0.05	0.050	R 5. 9.15	9.15・3.15				○				
100.00	0.05	0.050	R 5.10.15	4.15・10.15				○				
100.00	0.05	0.050	R 5.11.15	5.15・11.15				○				
100.00	0.05	0.050	R 5.12.15	6.15・12.15				○				
100.00	0.05	0.050	R 6. 1.15	7.15・1.15				○				
100.00	0.05	0.050	R 6. 2.15	8.15・2.15				○				
100.00	0.05	0.050	R 6. 3.15	9.15・3.15				○				
100.00	0.05	0.050	H31. 4.15	4.15・10.15				○				
100.00	0.05	0.050	R 2. 5.15	5.15・11.15				○				
100.00	0.05	0.050	R 2. 6.15	6.15・12.15				○				

35. 現 存 国 債 の 普通国債及び財政投融资

名 称	記 号	発 行 日	発 行 額	平成30年度末現在額	発 行 方 法
		年 月 日	千円	千円	
個人向け利付国庫債券 (固定5年)	第73回	H28. 7.15	45,303,830	38,477,430	公 募
	第74回	H28. 8.15	39,617,810	35,338,300	公 募
	第75回	H28. 9.15	42,973,820	38,267,030	公 募
	第76回	H28.10.17	42,789,590	37,936,280	公 募
	第77回	H28.11.15	43,353,860	38,771,870	公 募
	第78回	H28.12.15	47,640,480	42,468,090	公 募
	第79回	H29. 1.16	69,785,840	62,030,610	公 募
	第80回	H29. 2.15	52,301,110	46,670,720	公 募
	第81回	H29. 3.15	46,697,240	40,278,330	公 募
	第82回	H29. 4.17	46,047,310	41,747,510	公 募
	第83回	H29. 5.15	40,836,040	38,002,890	公 募
	第84回	H29. 6.15	38,401,690	35,499,100	公 募
	第85回	H29. 7.18	49,425,060	46,510,610	公 募
	第86回	H29. 8.15	44,253,560	41,777,810	公 募
	第87回	H29. 9.15	42,598,960	40,476,200	公 募
	第88回	H29.10.16	43,756,890	41,124,640	公 募
	第89回	H29.11.15	41,283,960	39,575,260	公 募
	第90回	H29.12.15	47,247,200	45,300,610	公 募
	第91回	H30. 1.15	66,534,440	64,269,880	公 募
	第92回	H30. 2.15	41,885,140	40,322,010	公 募
第93回	H30. 3.15	36,248,620	36,063,290	公 募	
第94回	H30. 4.16	55,144,870	54,389,470	公 募	
第95回	H30. 5.15	35,320,090	35,158,310	公 募	
第96回	H30. 6.15	46,569,790	46,401,100	公 募	
第97回	H30. 7.17	46,643,120	46,523,170	公 募	

名 称 別 要 項

特別会計国債 (279)

発行価格	利率	利回り	償還期限	利子支払期	4条	特例	出納	借換	前倒	財投	年金	復興
100円につき円	年 %	年 %	年 月 日	月 日・月 日								
100.00	0.05	0.050	R 2. 7.15	7.15・1.15				○				
100.00	0.05	0.050	R 2. 8.15	8.15・2.15				○				
100.00	0.05	0.050	R 2. 9.15	9.15・3.15				○				
100.00	0.05	0.050	R 1.10.15	4.15・10.15				○				
100.00	0.05	0.050	R 1.11.15	5.15・11.15				○				
100.00	0.05	0.050	R 1.12.15	6.15・12.15				○				
100.00	0.05	0.050	R 2. 1.15	7.15・1.15				○				
100.00	0.05	0.050	R 2. 2.15	8.15・2.15				○				
100.00	0.05	0.050	R 2. 3.15	9.15・3.15				○				
100.00	0.05	0.050	R 2. 4.15	4.15・10.15				○				
100.00	0.05	0.050	R 2. 5.15	5.15・11.15				○				
100.00	0.05	0.050	R 2. 6.15	6.15・12.15				○				
100.00	0.05	0.050	R 2. 7.15	7.15・1.15				○				
100.00	0.05	0.050	R 2. 8.15	8.15・2.15				○				
100.00	0.05	0.050	R 2. 9.15	9.15・3.15				○				
100.00	0.05	0.050	R 2.10.15	4.15・10.15				○				
100.00	0.05	0.050	R 2.11.15	5.15・11.15				○				
100.00	0.05	0.050	R 2.12.15	6.15・12.15				○				
100.00	0.05	0.050	R 3. 1.15	7.15・1.15				○				
100.00	0.05	0.050	R 3. 2.15	8.15・2.15				○				
100.00	0.05	0.050	R 3. 3.15	9.15・3.15				○				
100.00	0.05	0.050	R 3. 4.15	4.15・10.15				○				
100.00	0.05	0.050	R 3. 5.15	5.15・11.15				○				
100.00	0.05	0.050	R 3. 6.15	6.15・12.15				○				
100.00	0.05	0.000	R 3. 7.15	7.15・1.15				○				

35. 現 存 国 債 の 普通国債及び財政投融资

名 称	記 号	発 行 日	発 行 額	平成30年度末現在額	発 行 方 法
		年 月 日	千円	千円	
個人向け利付国庫債券 (固定3年)	第98回	H30. 8.15	49,780,680	49,706,720	公 募
	第99回	H30. 9.18	37,861,980	37,827,920	公 募
	第100回	H30.10.15	25,641,420	25,539,270	公 募
	第101回	H30.11.15	27,341,530	27,298,700	公 募
	第102回	H30.12.17	24,506,410	24,420,380	公 募
	第103回	H31. 1.15	37,727,960	37,689,890	公 募
	第104回	H31. 2.15	38,453,230	38,382,940	公 募
	第105回	H31. 3.15	36,040,610	36,040,610	公 募
個人向け利付国庫債券 (固定3年) 計			1,533,441,400	1,429,751,300	
利付国庫債券(2年)	第375回	H29. 4.17	1,988,200,000	1,988,200,000	価格コンベンショナル
			211,100,000	211,100,000	第 I 非価格競争
			77,800,000	77,800,000	第 II 非価格競争
	第375回 小計		2,277,100,000	2,277,100,000	
	第376回	H29. 5.15	1,988,300,000	1,988,300,000	価格コンベンショナル
			211,100,000	211,100,000	第 I 非価格競争
			328,800,000	328,800,000	第 II 非価格競争
	第376回 小計		2,528,200,000	2,528,200,000	
	第377回	H29. 6.15	1,993,100,000	1,993,100,000	価格コンベンショナル
			206,000,000	206,000,000	第 I 非価格競争
			95,700,000	95,700,000	第 II 非価格競争
	第377回 小計		2,294,800,000	2,294,800,000	
	第378回	H29. 7.18	1,774,900,000	1,774,900,000	価格コンベンショナル
			424,300,000	424,300,000	第 I 非価格競争
			303,900,000	303,900,000	第 II 非価格競争
H30. 7.23		22,500,000	22,500,000	流動性供給	

名 称 別 要 項

特別会計国債 (280)

発行価格	利率	利回り	償還期限	利子支払期	4条	特例	出納	借換	前倒	財投	年金	復興
100円につき円	年 %	年 %	年 月 日	月 日・月 日								
100.00	0.05	0.050	R 3. 8.15	8.15・2.15				○				
100.00	0.05	0.050	R 3. 9.15	9.15・3.15				○				
100.00	0.05	0.050	R 3.10.15	4.15・10.15				○				
100.00	0.05	0.050	R 3.11.15	5.15・11.15				○				
100.00	0.05	0.050	R 3.12.15	6.15・12.15				○				
100.00	0.05	0.050	R 4. 1.15	7.15・1.15				○				
100.00	0.05	0.050	R 4. 2.15	8.15・2.15				○				
100.00	0.05	0.050	R 4. 3.15	9.15・3.15				○				
100.613	0.1	△0.206	H31. 4.15	4.15・10.15				○				
100.613	0.1	△0.206	H31. 4.15	4.15・10.15				○				
100.613	0.1	△0.206	H31. 4.15	4.15・10.15				○				
100.589	0.1	△0.193	R 2. 5.15	5.15・11.15	○	○		○				
100.589	0.1	△0.193	R 2. 5.15	5.15・11.15		○						
100.589	0.1	△0.193	R 2. 5.15	5.15・11.15				○				
100.526	0.1	△0.162	R 2. 6.15	6.15・12.15	○	○		○		○		
100.526	0.1	△0.162	R 2. 6.15	6.15・12.15		○						
100.526	0.1	△0.162	R 2. 6.15	6.15・12.15				○				
100.406	0.1	△0.103	R 2. 7.15	7.15・1.15	○	○		○		○		
100.406	0.1	△0.103	R 2. 7.15	7.15・1.15				○				
100.406	0.1	△0.103	R 2. 7.15	7.15・1.15				○				
100.231 以上	0.1	△0.136 以下	R 2. 7.15	7.15・1.15				○				

35. 現 存 国 債 の 普通国債及び財政投融资

名 称	記 号	発 行 日	発 行 額	平成30年度末現在額	発 行 方 法
		年 月 日	千円	千円	
利付国庫債券(2年)	第378回 小計	H30. 7.23	2,525,600,000	2,525,600,000	
	第379回	H29. 8.15	1,799,300,000	1,799,300,000	価格コンベンショナル
			400,100,000	400,100,000	第 I 非価格競争
			10,000,000	10,000,000	第 II 非価格競争
	第379回 小計		2,209,400,000	2,209,400,000	
	第380回	H29. 9.15	1,781,004,000	1,781,004,000	価格コンベンショナル
			418,100,000	418,100,000	第 I 非価格競争
			254,100,000	254,100,000	第 II 非価格競争
		H30. 9.10	101,500,000	101,500,000	流動性供給
	第380回 小計		2,554,704,000	2,554,704,000	
	第381回	H29.10.16	1,804,900,000	1,804,900,000	価格コンベンショナル
			394,600,000	394,600,000	第 I 非価格競争
	第381回 小計		2,199,500,000	2,199,500,000	
	第382回	H29.11.15	1,787,100,000	1,787,100,000	価格コンベンショナル
			412,300,000	412,300,000	第 I 非価格競争
			163,900,000	163,900,000	第 II 非価格競争
		H30.11. 9	12,700,000	12,700,000	流動性供給
	第382回 小計		2,376,000,000	2,376,000,000	
	第383回	H29.12.15	1,808,200,000	1,808,200,000	価格コンベンショナル
			390,900,000	390,900,000	第 I 非価格競争
	第383回 小計		2,199,100,000	2,199,100,000	
	第384回	H30. 1.15	1,818,400,000	1,818,400,000	価格コンベンショナル
			380,900,000	380,900,000	第 I 非価格競争
322,200,000			322,200,000	第 II 非価格競争	
H30.11. 9		200,900,000	200,900,000	流動性供給	

名 称 別 要 項

特別会計国債 (281)

発行価格	利率	利回り	償還期限	利子支払期	4条	特例	出納	借換	前倒	財投	年金	復興
100円につき円	年 %	年 %	年 月 日	月 日・月 日								
100.432	0.1	△0.115	R 2. 8.15	8.15・2.15	○	○		○		○		
100.432	0.1	△0.115	R 2. 8.15	8.15・2.15				○				
100.432	0.1	△0.115	R 2. 8.15	8.15・2.15				○				
100.501	0.1	△0.149	R 2. 9.15	9.15・3.15	○	○		○	○	○		
100.501	0.1	△0.149	R 2. 9.15	9.15・3.15					○			
100.501	0.1	△0.149	R 2. 9.15	9.15・3.15					○			
100.228 以上	0.1	△0.125 以下	R 2. 9.15	9.15・3.15				○				
100.439	0.1	△0.119	R 1.10.15	4.15・10.15				○	○	○		
100.439	0.1	△0.119	R 1.10.15	4.15・10.15					○			
100.489	0.1	△0.143	R 1.11.15	5.15・11.15					○	○		
100.489	0.1	△0.143	R 1.11.15	5.15・11.15					○			
100.489	0.1	△0.143	R 1.11.15	5.15・11.15					○			
100.262 以上	0.1	△0.158 以下	R 1.11.15	5.15・11.15				○				
100.534	0.1	△0.166	R 1.12.15	6.15・12.15		○			○	○		
100.534	0.1	△0.166	R 1.12.15	6.15・12.15					○			
100.474	0.1	△0.136	R 2. 1.15	7.15・1.15	○	○			○	○		
100.474	0.1	△0.136	R 2. 1.15	7.15・1.15					○			
100.474	0.1	△0.136	R 2. 1.15	7.15・1.15					○			
100.294 以上	0.1	△0.148 以下	R 2. 1.15	7.15・1.15				○				

35. 現 存 国 債 の 普通国債及び財政投融资

名 称	記 号	発 行 日	発 行 額	平成30年度末現在額	発 行 方 法
		年 月 日	千円	千円	
利付国庫債券(2年)	第384回	H31. 1.23	114,000,000	114,000,000	流 動 性 供 給
	第384回 小計		2,836,400,000	2,836,400,000	
	第385回	H30. 2.15	1,770,300,000	1,770,300,000	価格コンベンショナル
			428,800,000	428,800,000	第 I 非価格競争
			192,600,000	192,600,000	第 II 非価格競争
		H30.11. 9	3,600,000	3,600,000	流 動 性 供 給
	第385回 小計		2,395,300,000	2,395,300,000	
	第386回	H30. 3.15	1,779,500,000	1,779,500,000	価格コンベンショナル
			419,800,000	419,800,000	第 I 非価格競争
			187,400,000	187,400,000	第 II 非価格競争
		H30.11. 9	7,300,000	7,300,000	流 動 性 供 給
		H31. 3.25	60,600,000	60,600,000	流 動 性 供 給
	第386回 小計		2,454,600,000	2,454,600,000	
	第387回	H30. 4.16	1,704,500,000	1,704,500,000	価格コンベンショナル
			395,400,000	395,400,000	第 I 非価格競争
		H31. 1.23	1,200,000	1,200,000	流 動 性 供 給
		H31. 3.25	1,700,000	1,700,000	流 動 性 供 給
	第387回 小計		2,102,800,000	2,102,800,000	
	第388回	H30. 5.15	1,733,300,000	1,733,300,000	価格コンベンショナル
			366,500,000	366,500,000	第 I 非価格競争
			199,200,000	199,200,000	第 II 非価格競争
		H31. 3.25	6,500,000	6,500,000	流 動 性 供 給
	第388回 小計		2,305,500,000	2,305,500,000	
	第389回	H30. 6. 1	1,716,400,000	1,716,400,000	価格コンベンショナル
			383,000,000	383,000,000	第 I 非価格競争

名 称 別 要 項

特別会計国債 (282)

発行価格	利率	利回り	償還期限	利子支払期	4条	特例	出納	借換	前倒	財投	年金	復興
100円につき円	年 %	年 %	年 月 日	月 日・月 日								
100.272 以上	0.1	△0.178 以下	R 2. 1.15	7.15・1.15				○				
100.463	0.1	△0.130	R 2. 2.15	8.15・2.15	○	○		○	○	○		
100.463	0.1	△0.130	R 2. 2.15	8.15・2.15				○				
100.463	0.1	△0.130	R 2. 2.15	8.15・2.15					○			
100.319 以上	0.1	△0.151 以下	R 2. 2.15	8.15・2.15				○				
100.522	0.1	△0.160	R 2. 3.15	9.15・3.15	○	○		○	○	○		○
100.522	0.1	△0.160	R 2. 3.15	9.15・3.15					○			
100.522	0.1	△0.160	R 2. 3.15	9.15・3.15					○			
100.334 以上	0.1	△0.148 以下	R 2. 3.15	9.15・3.15				○				
100.275 以上	0.1	△0.182 以下	R 2. 3.15	9.15・3.15				○				
100.478	0.1	△0.138	R 2. 4.15	4.15・10.15	○	○		○				
100.478	0.1	△0.138	R 2. 4.15	4.15・10.15				○				
100.344 以上	0.1	△0.181 以下	R 2. 4.15	4.15・10.15				○				
100.297 以上	0.1	△0.181 以下	R 2. 4.15	4.15・10.15				○				
100.471	0.1	△0.134	R 2. 5.15	5.15・11.15	○	○		○				
100.471	0.1	△0.134	R 2. 5.15	5.15・11.15				○				
100.471	0.1	△0.134	R 2. 5.15	5.15・11.15				○				
100.325 以上	0.1	△0.185 以下	R 2. 5.15	5.15・11.15				○				
100.496	0.1	△0.147	R 2. 6. 1	6.01・12.01	○	○		○				
100.496	0.1	△0.147	R 2. 6. 1	6.01・12.01				○				

35. 現 存 国 債 の 普通国債及び財政投融资

名 称	記 号	発 行 日	発 行 額	平成30年度末現在額	発 行 方 法
		年 月 日	千円	千円	
利付国庫債券(2年)	第389回	H30. 6. 1	15,000,000	15,000,000	第Ⅱ非価格競争
		H30.11. 9	100,000	100,000	流動性供給
		H31. 3.25	100,000	100,000	流動性供給
	第389回 小計		2,114,600,000	2,114,600,000	
	第390回	H30. 7. 2	1,757,400,000	1,757,400,000	価格コンベンショナル
			341,800,000	341,800,000	第Ⅰ非価格競争
			43,600,000	43,600,000	第Ⅱ非価格競争
	第390回 小計		2,142,800,000	2,142,800,000	
	第391回	H30. 8. 1	1,809,400,000	1,809,400,000	価格コンベンショナル
			289,600,000	289,600,000	第Ⅰ非価格競争
			9,500,000	9,500,000	第Ⅱ非価格競争
		H31. 1.23	4,100,000	4,100,000	流動性供給
		H31. 3.25	100,000	100,000	流動性供給
	第391回 小計		2,112,700,000	2,112,700,000	
	第392回	H30. 9. 3	1,748,500,000	1,748,500,000	価格コンベンショナル
			351,100,000	351,100,000	第Ⅰ非価格競争
			207,900,000	207,900,000	第Ⅱ非価格競争
	第392回 小計		2,307,500,000	2,307,500,000	
	第393回	H30.10. 1	1,740,300,000	1,740,300,000	価格コンベンショナル
			359,000,000	359,000,000	第Ⅰ非価格競争
	第393回 小計		2,099,300,000	2,099,300,000	
	第394回	H30.11. 1	1,736,000,000	1,736,000,000	価格コンベンショナル
			363,000,000	363,000,000	第Ⅰ非価格競争
226,600,000			226,600,000	第Ⅱ非価格競争	
第394回 小計		2,325,600,000	2,325,600,000		

35. 現 存 国 債 の 普通国債及び財政投融资

名 称	記 号	発 行 日	発 行 額	平成30年度末現在額	発 行 方 法
		年 月 日	千円	千円	
利付国庫債券(2年)	第395回	H30.12.3	1,747,100,000	1,747,100,000	価格コンベンショナル
			352,400,000	352,400,000	第 I 非価格競争
			299,200,000	299,200,000	第 II 非価格競争
	第395回 小計		2,398,700,000	2,398,700,000	
	第396回	H31.1.4	1,732,800,000	1,732,800,000	価格コンベンショナル
			366,500,000	366,500,000	第 I 非価格競争
			199,700,000	199,700,000	第 II 非価格競争
	第396回 小計		2,299,000,000	2,299,000,000	
	第397回	H31.2.1	1,702,000,000	1,702,000,000	価格コンベンショナル
			396,900,000	396,900,000	第 I 非価格競争
			171,100,000	171,100,000	第 II 非価格競争
	第397回 小計		2,270,000,000	2,270,000,000	
	第398回	H31.3.1	1,712,400,000	1,712,400,000	価格コンベンショナル
			387,200,000	387,200,000	第 I 非価格競争
			7,600,000	7,600,000	第 II 非価格競争
第398回 小計		2,107,200,000	2,107,200,000		
利付国庫債券(2年) 計			55,436,404,000	55,436,404,000	
割引短期国庫債券	第752回	H30.4.20	1,400,100,000	1,400,100,000	価格コンベンショナル
			399,900,000	399,900,000	第 I 非価格競争
	第752回 小計		1,800,000,000	1,800,000,000	
	第758回	H30.5.21	1,406,200,000	1,406,200,000	価格コンベンショナル
			393,800,000	393,800,000	第 I 非価格競争
	第758回 小計		1,800,000,000	1,800,000,000	
	第765回	H30.6.20	1,406,700,000	1,406,700,000	価格コンベンショナル
393,300,000			393,300,000	第 I 非価格競争	

名 称 別 要 項

特別会計国債 (284)

発行価格	利率	利回り	償還期限	利子支払期	4条	特例	出納	借換	前倒	財投	年金	復興
100円につき円	年 %	年 %	年 月 日	月 日・月 日								
100.468	0.1	△0.134	R 2.12. 1	6.01・12.01	○	○		○	○	○		
100.468	0.1	△0.134	R 2.12. 1	6.01・12.01				○				
100.468	0.1	△0.134	R 2.12. 1	6.01・12.01					○			
100.454	0.1	△0.127	R 3. 1. 1	7.01・ 1.01	○	○			○			
100.454	0.1	△0.127	R 3. 1. 1	7.01・ 1.01		○						
100.454	0.1	△0.127	R 3. 1. 1	7.01・ 1.01					○			
100.537	0.1	△0.167	R 3. 2. 1	8.01・ 2.01				○	○			
100.537	0.1	△0.167	R 3. 2. 1	8.01・ 2.01					○			
100.537	0.1	△0.167	R 3. 2. 1	8.01・ 2.01					○			
100.511	0.1	△0.154	R 3. 3. 1	9.01・ 3.01	○			○	○			
100.511	0.1	△0.154	R 3. 3. 1	9.01・ 3.01					○			
100.511	0.1	△0.154	R 3. 3. 1	9.01・ 3.01					○			
100.181	—	△0.1796	H31. 4.22	—				○				
100.181	—	△0.1796	H31. 4.22	—				○				
100.139	—	△0.1391	R 2. 5.20	—				○				
100.139	—	△0.1391	R 2. 5.20	—				○				
100.130	—	△0.1298	R 2. 6.20	—			○	○				
100.130	—	△0.1298	R 2. 6.20	—				○				

35. 現 存 国 債 の 普通国債及び財政投融资

名 称	記 号	発 行 日	発 行 額	平成30年度末現在額	発 行 方 法
		年 月 日	千円	千円	
割引短期国庫債券	第765回	H30. 6.20	540,890,000	540,890,000	日 銀 乗 換
	第765回 小計		2,340,890,000	2,340,890,000	
	第771回	H30. 7.20	1,468,500,000	1,468,500,000	価格コンベンショナル
			331,500,000	331,500,000	第 I 非 価 格 競 争
	第771回 小計		1,800,000,000	1,800,000,000	
	第777回	H30. 8.20	1,475,300,000	1,475,300,000	価格コンベンショナル
			324,700,000	324,700,000	第 I 非 価 格 競 争
	第777回 小計		1,800,000,000	1,800,000,000	
	第784回	H30. 9.20	1,425,100,000	1,425,100,000	価格コンベンショナル
			374,900,000	374,900,000	第 I 非 価 格 競 争
			360,600,000	360,600,000	日 銀 乗 換
	第784回 小計		2,160,600,000	2,160,600,000	
	第790回	H30.10.22	1,432,100,000	1,432,100,000	価格コンベンショナル
			367,900,000	367,900,000	第 I 非 価 格 競 争
	第790回 小計		1,800,000,000	1,800,000,000	
	第797回	H30.11.20	1,413,000,000	1,413,000,000	価格コンベンショナル
			387,000,000	387,000,000	第 I 非 価 格 競 争
	第797回 小計		1,800,000,000	1,800,000,000	
	第803回	H30.12.20	1,423,600,000	1,423,600,000	価格コンベンショナル
			376,400,000	376,400,000	第 I 非 価 格 競 争
			1,594,580,000	1,594,580,000	日 銀 乗 換
	第803回 小計		3,394,580,000	3,394,580,000	
	第808回	H31. 1.21	1,401,000,000	1,401,000,000	価格コンベンショナル
399,000,000			399,000,000	第 I 非 価 格 競 争	
第808回 小計		1,800,000,000	1,800,000,000		

名 称 別 要 項

特別会計国債 (285)

発行価格	利率	利回り	償還期限	利子支払期	4条	特例	出納	借換	前倒	財投	年金	復興
100円につき円	年 %	年 %	年 月 日	月 日・月 日								
100.130	—	△0.1298	R 2. 6.20	—				○				
100.145	—	△0.1440	R 2. 7.22	—				○				
100.145	—	△0.1440	R 2. 7.22	—				○				
100.156	—	△0.1557	R 2. 8.20	—				○				
100.156	—	△0.1557	R 2. 8.20	—				○				
100.136	—	△0.1358	R 2. 9.20	—				○				
100.136	—	△0.1358	R 2. 9.20	—				○				
100.136	—	△0.1358	R 2. 9.20	—				○				
100.168	—	△0.1681	R 1.10.21	—				○				
100.168	—	△0.1681	R 1.10.21	—				○				
100.169	—	△0.1687	R 1.11.20	—				○				
100.169	—	△0.1687	R 1.11.20	—				○				
100.170	—	△0.1697	R 1.12.20	—				○				
100.170	—	△0.1697	R 1.12.20	—				○				
100.170	—	△0.1697	R 1.12.20	—				○				
100.178	—	△0.1781	R 2. 1.20	—				○				
100.178	—	△0.1781	R 2. 1.20	—				○				

35. 現 存 国 債 の 普通国債及び財政投融资

名 称	記 号	発 行 日	発 行 額	平成30年度末現在額	発 行 方 法	
割引短期国庫債券	第815回	年 月 日 H31. 2.20	千円	千円	価格コンベンショナル	
			1,441,800,000	1,441,800,000		
				358,200,000	358,200,000	第 I 非 価 格 競 争
	第815回 小計		1,800,000,000	1,800,000,000		
	第821回	H31. 3.20	1,453,400,000	1,453,400,000	価格コンベンショナル	
			346,600,000	346,600,000	第 I 非 価 格 競 争	
第821回 小計		1,800,000,000	1,800,000,000			
割引短期国庫債券 計			24,096,070,000	24,096,070,000		
普通国債及び財政投融资 特別会計国債			983,006,084,430	966,289,082,222		

(備考) 価格コンベンショナル(利付国庫債券(10年)、利付国庫債券(5年)及び利付国庫債券(2年))は、非競争入札を含む。

35. 現 存 国 債 の 交 付

名 称	回記号	発行日	発行額	発行総額	平成30年度末 現在額	発行方法	発行価格	利 率
		年 月 日	千円	千円	千円		100円につき円	年 %
遺 族 国 庫 債 券	い号	昭和27年度	130	96,699,470	—	交付	100.00	6.00
	は	昭和29年度	50	3,253,400	—	〃	〃	〃
	よ	昭和41年度	30	12,190	—	〃	〃	〃
	ね	昭和46年度	30	40,150	—	〃	〃	〃
	す	平成10年度	50	6,200	—	〃	〃	〃
	1	平成11年度	50	4,000	—	〃	〃	〃
	12	平成22年度	50	750	101	〃	〃	〃
	13	平成23年度	—	850	223	〃	〃	〃
	14	平成24年度	50	600	229	〃	〃	〃
	15	平成25年度	—	400	198	〃	〃	〃
	16	平成26年度	50	400	241	〃	〃	〃
	17	平成27年度	—	350	246	〃	〃	〃
	18	平成28年度	50	550	439	〃	〃	〃
	19	平成29年度	600	600	532	〃	〃	〃
	20	平成30年度	50	50	50	〃	〃	〃
	計		1,190	100,019,960	2,258			
引 揚 者 国 庫 債 券	6	H21. 6. 1	—	14	2	交付	100.00	6.00
	11	H26. 6. 1	—	7	5	〃	〃	〃
	計		—	21	6			

名 称 別 要 項

国 債 (1)

償還期限	元金・利子 支払期日	据 置		起 債 根 拠 法	備 考
		期 間	期 限		
年 月 日	月 日・月 日	年	年 月 日		
S36. 9.30	9.30	1年以内	S28. 3.31	戦傷病者戦没者遺族等援護法(昭和27年法律第127号)第37条第2項	発行年度の翌年9月30日から9年間 元利均等償還 初期利子支払は発行年度の末日
S38. 9.30	〃	〃	S30. 3.31	〃	〃
S50. 9.30	〃	〃	S42. 3.31	〃	〃
S55. 9.30	〃	〃	S47. 3.31	〃	〃
H19. 9.30	〃	〃	H11. 3.31	〃	〃
H20. 9.30	〃	〃	H12. 3.31	〃	〃
R 1. 9.30	〃	〃	H23. 3.31	〃	〃
R 2. 9.30	〃	〃	H24. 3.31	〃	〃
R 3. 9.30	〃	〃	H25. 3.31	〃	〃
R 4. 9.30	〃	〃	H26. 3.31	〃	〃
R 5. 9.30	〃	〃	H27. 3.31	〃	〃
R 6. 9.30	〃	〃	H28. 3.31	〃	〃
R 7. 9.30	〃	〃	H29. 3.31	〃	〃
R 8. 9.30	〃	〃	H30. 3.31	〃	〃
R 9. 9.30	〃	〃	H31. 3.31	〃	〃
R 1. 5.31	5.31	1年以内	H21.11.30	引揚者給付金等支給法(昭和32年法律第109号)第14条第1項	発行日の属する年の翌年5月31日 から10年間元利均等償還 初期利子支払は発行年度の11月30日
R 6. 5.31	〃	〃	H26.11.30	〃	〃

35. 現 存 国 債 の 交 付

名 称	回記号	発行日	発行額	発行総額	平成30年度末 現在額	発行方法	発行価格	利 率
		年 月 日	千円	千円	千円		100円につき円	年 %
特別給付金国庫債券	た号	H25.11. 1	—	5,400	2,700	交付	100.00	無利子
引揚者特別交付金国庫債券	ゑ号	H21. 8.16	—	20	2	交付	100.00	無利子
第四回特別給付金国庫債券	ら号	H25.11. 1	—	17,400	8,700	交付	100.00	無利子
	む	H28.11. 1	—	1,800	1,440	〃	〃	〃
	計		—	19,200	10,140			
第二回特別弔慰金国庫債券	い号	S50.10. 1	△ 200	200,133,200	—	交付	100.00	無利子
第十回特別給付金国庫債券	ね号	H25.11. 1	—	73,200	36,600	交付	100.00	無利子
	な	H28.11. 1	—	9,600	7,680	〃	〃	〃
	計		—	82,800	44,280			
第四回特別弔慰金国庫債券	い号	S60.10. 1	△ 1,200	389,008,800	—	交付	100.00	無利子
第十三回特別給付金国庫債券	わ号	H18.10. 1	△ 50	810,200	—	交付	100.00	無利子
	よ	H28.10. 1	8,050	270,500	162,300	〃	〃	〃
	計		8,000	1,080,700	162,300			
第十七回特別給付金国庫債券	た号	H22.11. 1	—	14,400	2,880	交付	100.00	無利子
	れ	H24.11. 1	—	1,800	720	〃	〃	〃
	そ	H25.11. 1	—	266,400	133,200	〃	〃	〃
	つ	H28.11. 1	3,600	108,000	86,400	〃	〃	〃
	計		3,600	390,600	223,200			

名 称 別 要 項

国 債 (2)

償還期限	償 還 金 支 払 期 日	据 置		起 債 根 拠 法	備 考
		期 間	期 限		
年 月 日	月 日・月 日	年	年 月 日		
R 5.10.31	4.30・10.31	—	—	戦没者等の妻に対する特別給付金支給法(昭和38年法律第61号)第4条第2項	発行日の属する年の翌年4月30日、10月31日から10年間20回均等償還
R 1. 8.15	8.15	—	—	引揚者等に対する特別交付金の支給に関する法律(昭和42年法律第114号)第7条第2項	発行日の属する年の翌年8月15日から10年間均等償還
R 5.10.31	4.30・10.31	—	—	戦没者等の妻に対する特別給付金支給法(昭和38年法律第61号)第4条第2項	発行日の属する年の翌年4月30日、10月31日から10年間20回均等償還
R 8.10.31	〃	—	—	〃	〃
S60. 6.15	6.15	—	—	戦没者等の遺族に対する特別弔慰金支給法(昭和40年法律第100号)第5条第2項	発行日の属する年の翌年6月15日から10年間均等償還
R 5.10.31	4.30・10.31	—	—	戦没者等の妻に対する特別給付金支給法(昭和38年法律第61号)第4条第2項	発行日の属する年の翌年4月30日、10月31日から10年間20回均等償還
R 8.10.31	〃	—	—	〃	〃
H 7. 6.15	6.15	—	—	戦没者等の遺族に対する特別弔慰金支給法(昭和40年法律第100号)第5条第2項	発行日の属する年の翌年6月15日から10年間均等償還
H23. 5.15	5.15	—	—	戦傷病者等の妻に対する特別給付金支給法(昭和41年法律第109号)第4条第2項	発行日の属する年の翌年5月15日から5年間均等償還
R 3. 4.15	4.15	—	—	〃	発行日の属する年の翌年4月15日から5年間均等償還
R 2.10.31	4.30・10.31	—	—	戦没者等の妻に対する特別給付金支給法(昭和38年法律第61号)第4条第2項	発行日の属する年の翌年4月30日、10月31日から10年間20回均等償還
R 4.10.31	〃	—	—	〃	〃
R 5.10.31	〃	—	—	〃	〃
R 8.10.31	〃	—	—	〃	〃

35. 現 存 国 債 の 交 付

名 称	回記号	発行日	発行額	発行総額	平成30年度末 現在額	発行方法	発行価格	利 率
		年 月 日	千円	千円	千円		100円につき円	年 %
第六回特別弔慰金国 庫債券	い号	H 7.10. 1	△ 2,400	550,564,800	—	交付	100.00	無利子
第七回特別弔慰金国 庫債券	い号	H11.10. 1	△ 240	14,118,480	—	交付	100.00	無利子
第二十二回特別給付 金国庫債券	い号	H15.11. 1	△ 2,000	311,276,000	—	交付	100.00	無利子
	ほ	H21.11. 1	—	94,000	9,400	〃	〃	〃
	へ	H22.11. 1	—	458,000	90,800	〃	〃	〃
	と	H23.11. 1	—	70,000	21,000	〃	〃	〃
	ち	H24.11. 1	—	302,000	120,800	〃	〃	〃
	り	H25.11. 1	—	1,316,000	658,000	〃	〃	〃
	ぬ	H26.11. 1	—	8,000	4,800	〃	〃	〃
	る	H27.11. 1	—	24,000	16,800	〃	〃	〃
	を	H28.11. 1	△ 2,000 12,000	382,000	305,600	〃	〃	〃
	わ	H29.11. 1	26,000	92,000	82,800	〃	〃	〃
	計			34,000	314,022,000	1,310,000		
第八回特別弔慰金国 庫債券	い号	H17.10. 1	△ 3,200	508,543,600	—	交付	100.00	無利子
第二十三回特別給付 金国庫債券	い号	H18.10. 1	△ 450 300	14,115,500	—	交付	100.00	無利子

名 称 別 要 項

国 債 (3)

償還期限	償 還 金 支 払 期 日	据 置		起 債 根 拠 法	備 考
		期 間	期 限		
年 月 日	月 日・月 日	年	年 月 日		
H17. 6.15	6.15	—	—	戦没者等の遺族に対する特別弔慰金支給法(昭和40年法律第100号)第5条第2項	発行日の属する年の翌年6月15日から10年間均等償還
H17. 6.15	6.15	—	—	戦没者等の遺族に対する特別弔慰金支給法(昭和40年法律第100号)第5条第2項	発行日の属する年の翌年6月15日から6年間均等償還
H25.10.31	4.30・10.31	—	—	戦没者等の妻に対する特別給付金支給法(昭和38年法律第61号)第4条第2項	発行日の属する年の翌年4月30日、10月31日から10年間20回均等償還
R 1.10.31	〃	—	—	〃	〃
R 2.10.31	〃	—	—	〃	〃
R 3.10.31	〃	—	—	〃	〃
R 4.10.31	〃	—	—	〃	〃
R 5.10.31	〃	—	—	〃	〃
R 6.10.31	〃	—	—	〃	〃
R 7.10.31	〃	—	—	〃	〃
R 8.10.31	〃	—	—	〃	〃
R 9.10.31	〃	—	—	〃	〃
H27. 6.15	6.15	—	—	戦没者等の遺族に対する特別弔慰金支給法(昭和40年法律第100号)第5条第2項	発行日の属する年の翌年6月15日から10年間均等償還
H28. 5.15	5.15	—	—	戦傷病者等の妻に対する特別給付金支給法(昭和41年法律第109号)第4条第2項	発行日の属する年の翌年5月15日から10年間均等償還

35. 現 存 国 債 の 交 付

名 称	回記号	発行日	発行額	発行総額	平成30年度末 現在額	発行方法	発行価格	利 率
		年 月 日	千円	千円	千円		100円につき円	年 %
第二十七回特別給付 金国庫債券	い号	H25.11. 1	14,000	90,462,000	44,961,000	交付	100.00	無利子
	ろ	H26.11. 1	—	38,000	22,800	〃	〃	〃
	は	H28.11. 1	52,000	2,136,000	1,702,400	〃	〃	〃
	に	H29.11. 1	38,000	278,000	248,400	〃	〃	〃
	計		104,000	92,914,000	46,934,600			
第十回特別弔慰金国 庫債券	い号	H27.10. 1	△ 2,000 11,736,500	237,547,250	94,816,600	交付	100.00	無利子
第二十八回特別給付 金国庫債券	い号	H28.10. 1	△ 750 34,025	907,475	543,855	交付	100.00	無利子

名 称 別 要 項

国 債 (4)

償還期限	償 還 金 支 払 期 日	据 置		起 債 根 拠 法	備 考
		期 間	期 限		
年 月 日	月 日・月 日	年	年 月 日		
R 5. 10. 31	4. 30・10. 31	—	—	戦没者等の妻に対する特別給付金支給法(昭和38年法律第61号)第4条第2項	発行日の属する年の翌年4月30日、10月31日から10年間20回均等償還
R 6. 10. 31	〃	—	—	〃	〃
R 8. 10. 31	〃	—	—	〃	〃
R 9. 10. 31	〃	—	—	〃	〃
R 2. 4. 15	4. 15	—	—	戦没者等の遺族に対する特別弔慰金支給法(昭和40年法律第100号)第5条第2項	発行日の属する年の翌年4月15日から5年間均等償還
R 3. 4. 15	4. 15	—	—	戦傷病者等の妻に対する特別給付金支給法(昭和41年法律第109号)第4条第2項	発行日の属する年の翌年4月15日から5年間均等償還

35. 現 存 国 債 の 出 資 ・

名 称	回記号	発行日 年 月 日	発行額 千円	発行総額 千円	平成30年度末 現在額 千円	発行方法	発行価格 100円につき円	利 率 年 %
国際通貨基金通貨代 用証券			135,618,714	7,482,652,281	4,033,797,881	交付	100.00	無利子
国際開発協会通貨代 用国庫債券			115,848,800	5,035,368,519	51,473,050	交付	100.00	無利子
アジア開発銀行通貨 代用国庫債券			—	89,602,419	6,508,985	交付	100.00	無利子
アジア開発銀行特別 基金拠出国庫債券			34,343,604	1,840,979,030	69,432,766	交付	100.00	無利子
アフリカ開発銀行通 貨代用国庫債券			2,596,353	43,914,285	—	交付	100.00	無利子
アフリカ開発基金通 貨代用国庫債券			12,878,987	564,583,976	47,334,656	交付	100.00	無利子
米州開発銀行多数国 間基金拠出国庫債券			8,995,074	83,976,246	8,995,074	交付	100.00	無利子
国際農業開発基金拠 出国庫債券			3,188,983	71,222,962	4,664,760	交付	100.00	無利子
国際復興開発銀行地 球環境基金拠出国庫 債券			—	285,271,800	36,647,805	交付	100.00	無利子
多数国間投資保証機 関通貨代用国庫債券			—	720,522	720,522	交付	100.00	無利子
緑の気候基金拠出国 庫債券			38,507,164	154,028,655	82,713,388	交付	100.00	無利子
株式会社日本政策投 資銀行危機対応業務 国庫債券			—	1,350,000,000	1,324,665,000	交付	100.00	無利子
原子力損害賠償・廃 炉等支援機構国庫債 券			—	13,500,000,000	4,703,400,000	交付	100.00	無利子

名称別発行要項 拠出国債等

償還期限	利子 支払期	据置		起債根拠法
		期間	期限	
年月日	月日・月日	年	年月日	
要求払	—	—	—	国際通貨基金協定第3条第4項、国際通貨基金及び国際復興開発銀行への加盟に伴う措置に関する法律(昭27、法191)第5条第2項及び第10条の3第3項
要求払	—	—	—	国際開発協会協定第2条第2項(e)、国際開発協会への加盟に伴う措置に関する法律(昭35、法153)第4条第2項、2006年4月21日付国際開発協会総務会決議第211号第4項(a)、2017年3月31日付国際開発協会総務会決議第239号第4項(a)
要求払	—	—	—	アジア開発銀行を設立する協定第6条第3項、2009年4月29日付総務会決議第336号及びアジア開発銀行への加盟に伴う措置に関する法律(昭41、法138)第3条第2項
要求払	—	—	—	アジア開発銀行を設立する協定第19条第1項(ii)、2016年7月15日付総務会決議第382号第7項並びにアジア開発銀行への加盟に伴う措置に関する法律(昭41、法138)第3条第2項
要求払	—	—	—	アフリカ開発銀行を設立する協定第7条(2)、2010年5月27日に採択された総務会決議(B/BG/2010/08)及びアフリカ開発銀行への加盟に伴う措置に関する法律(昭56、法41)第3条第2項
要求払	—	—	—	アフリカ開発基金を設立する協定第9条及びアフリカ開発基金への参加に伴う措置に関する法律(昭48、法38)第3条第2項
要求払	—	—	—	第三次多数国間投資基金を設定する協定第2条第2項(a)及び米州開発銀行への加盟に伴う措置に関する法律(昭51、法40)第3条第2項
要求払	—	—	—	国際農業開発基金を設立する協定第4条第5項(c)及び国際農業開発基金への加盟に伴う措置に関する法律(昭52、法28)第3条第2項
要求払	—	—	—	2010年7月19日付理事会決議2010-0182号3(c)及び付表2、2014年8月7日付理事会決議2014-0002号3(c)及び付表2、国際通貨基金及び国際復興開発銀行への加盟に伴う措置に関する法律(昭27、法191)第10条の2第2項
要求払	—	—	—	多数国間投資保証機関を設立する条約第7条(i)及び多数国間投資保証機関への加盟に伴う措置に関する法律(昭62、法36)第3条第2項
要求払	—	—	—	緑の気候基金への拠出及びこれに伴う措置に関する法律(平27、法24)第3条第2項
要求払	—	—	—	株式会社日本政策投資銀行法(平19、法85)附則第2条の3第1項
要求払	—	—	—	原子力損害賠償・廃炉等支援機構法(平23、法94)第48条第1項

36. 明治3年以降の

名 称	発行年	発行額	償還		利率	発行 価格	応募者 利 回	引 受 者	減債基金 (その他)	起債目的
			期限	期間						
九分利付外国公債	明3(1870)	ポンド 1,000,000	1882	12	9%	98	9.279%	ヘンリー・シュ レーダー	定額制(海関 税、鉄道純益 抵当)	鉄道建設
七分利付外国公債	明6(1873)	ポンド 2,400,000	1897	24.5	7	92.5	7.684	オリエンタル・ バンク	定額及び余剰 利子(年米40 万石担保)	祿券買上
第一回四分利付英貨 公債	明32(1899)	ポンド 10,000,000	1953	54.5	4	90	4.492	横浜正金、パ ース、香港上 海、チャーター ド	な し	鉄道建設等
第一回六分利付英貨 公債	明37(1904)	ポンド 10,000,000	1911	7	6	93.5	7.198	クーン・ローブ、 パース、香港上 海、横浜正金、 パンミュア・ゴ ルド商会	(関税収入担 保)	日露戦争戦費調 達
第二回六分利付英貨 公債	明37(1904)	ポンド 12,000,000	1911	7	6	90.5	7.786	〃	〃	〃
第一回四分半利付英 貨公債	明38(1905)	ポンド 30,000,000	1925	20	4.5	90	5.318	クーン・ローブ、 パース、香港上 海、横浜正金	(煙草専売益 金担保)	戦費調達のため の借入金返済等
第二回四分半利付英 貨公債	明38(1905)	ポンド 30,000,000	1925	20	4.5	90	5.318	クーン・ローブ、 パース、香港上 海、横浜正金、 独逸関係銀行等	〃	戦費調達
第二回四分利付英貨 公債	明38(1905)	ポンド 25,000,000	1931	25	4	90	4.683	ロスチャイルド、 パース、香港上 海、横浜正金、 クーン・ローブ、 独逸関係銀行等	な し	戦時内国債償還 整理
五分利付英貨公債	明40(1907)	ポンド 23,000,000	1947	40	5	99.5	5.029	〃	〃	六分利付英貨公 債の償還
四分利付仏貨公債	明43(1910)	フラン 450,000,000	1970	60	4	95.5	4.206	ロスチャイルド	〃	五分利付内国債 の償還
第三回四分利付英貨 公債	明43(1910)	ポンド 11,000,000	1970	60	4	95 (割引 歩合)	4.230	パース、香港上 海、横浜正金	〃	〃(ロンドン株 式取引所登録 分)
第一回英貨鉄道証券	大2(1913)	ポンド 1,500,000	1914	1	5.5	94.5	5.500	パンミュア・ゴ ルドン商会	〃	帝国鉄道特別会 計短期負債整理
英貨鉄道債券	大2(1913)	ポンド 1,500,000	1915	2	5	99	5.535	〃	〃	〃
仏貨国庫債券	大2(1913)	フラン 200,000,000	1923	10	5	98 (割引 歩合)	5.259	ロスチャイルド	〃	帝国政府鉄道証 券及び鉄道事業 費借入金の償還 資金調達
第二回英貨鉄道証券	大3(1914)	ポンド 2,500,000	1915	1	4.75	95.25	4.750	パンミュア・ゴ ルドン商会	〃	第一回英貨鉄道証 券及び鉄道特別会 計に属する国内短 期債券の借換
第三回英貨鉄道証券	大4(1915)	ポンド 3,000,000	1916	1	5.75	94.25 (〃)	5.750	〃	〃	第一回英貨鉄道債 券及び第二回英貨 鉄道証券の償還

外国債発行要項

名 称	発行年	発行額	償還	償還	利率	発行	応募者	引 受 者	減 債 基金 (その他)	起 債 目的
			期限	期間						
六分半利付米貨公債	大13(1924)	ドル 150,000,000	1954	30	6.5	92.5	7.108	モルガン、クーン・ロープ等	定 額 制	震災復興及び四分半利付英貨公債の償還
(第三回)六分利付英貨公債	大13(1924)	ポンド 25,000,000	1959	35.5	6	87.5	6.958	ウエストミンスター等	定額及び余剰利子	〃
五分半利付英貨公債	昭5(1930)	ポンド 12,500,000	1965	35	5.5	90	6.203	〃	〃	第二回四分利付英貨公債借換等
五分半利付米貨公債	昭5(1930)	ドル 71,000,000	1965	35	5.5	90	6.203	モルガン、クーン・ロープ等	〃	〃
五分半利減債基金付十五年償還米貨公債	昭34(1959)	ドル 15,000,000	1974	15	5.5	98	5.700	ファースト・ボストン等	定 額 制	電源開発(株)へ貸付
四分半利付米貨公債(甲)	昭34(1959)	ドル 3,000,000	1962	3	4.5	100	4.500	〃	な し	〃
四分半利付米貨公債(乙)	昭34(1959)	ドル 5,000,000	1963	4	4.5	99.12	4.740	〃	〃	〃
四分半利付米貨公債(丙)	昭34(1959)	ドル 7,000,000	1964	5	4.5	98.92	4.750	〃	〃	〃
第二回産業投資米貨公債	昭38(1963)	ドル 27,500,000	1980	17	5.5	97.75	5.709	〃	定 額 制	日本開発銀行へ貸付
昭和38年発行英貨公債	昭38(1963)	ポンド 5,000,000	1988	25	6	96	6.320	ウエストミンスター等	定額及び余剰利子	第一回四分利付英貨公債の借換
産業投資スイス貨公債	昭39(1964)	スイス・フラン 50,000,000	1979	15	5.5	98	5.700	スイス・バンクコーポレーション等	な し	日本開発銀行・日本道路公団へ貸付
産業投資ドイツ貨公債	昭39(1964)	ドイツ・マルク 200,000,000	1979	15	6	99	6.103	ドイチェ・バンク等	〃	日本道路公団へ貸付
第二回産業投資ドイツ貨公債	昭43(1968)	ドイツ・マルク 100,000,000	1983	15	7	98	7.230	ドイチェ・バンク	定 額 制	日本開発銀行へ貸付
第二回産業投資スイス貨公債	昭43(1968)	スイス・フラン 60,000,000	1983	15	5.5	99	5.599	スイス・クレディットバンク等	な し	〃

(備考) 1. 償還期限については

- (イ) 日本の戦前外貨債処理協定覚書(1952年9月26日)によって第一回四分利付英貨公債、六分利付英貨公債、六分半利付米貨公債及び五分半利付米貨公債は10年間、五分利付英貨公債、第三回四分利付英貨公債及び五分半利付英貨公債は15年間延長されている。
- (ロ) 1910年四分利付日本政府公債に関する協定(1956年7月27日)によって1910年四分利付米貨公債在外分は15年間延長されている。

2. このほか「鉄道国有法」(明39、法17)、南満州鉄道株式会社の株式引受に関する法律(大9、法34及び昭8、法34)及び「外貨債処理法」(昭18、法60)により国が元利払義務を承継した外貨地方債及び社債がある。

37. 政 府 保 証 債 券

名 称	番 号	平成30年度末 現 在 額	発 行 日	発行 方法	発行価格	利 率	応 募 者 利 回	利子支払日
		千円			100円につき円	年 %	年 %	月 日・月 日
国 内 債 券								
自第 5・15・19・ 23・25～ 至第51	回 日本政策金融 公庫債券	1 695,000,000	{ 自H21. 9.17 至 30. 2.19	公募	100.415~99.35	1.30~0.001	1.373~△0.068	{ 6.28・12.28 7.28・ 1.28 9.28・ 3.28
52	〃	2 10,000,000	H30. 7.20	〃	100.00	0.130	0.130	9.28・ 3.28
53	〃	3 20,000,000	9.18	〃	100.00	0.209	0.209	〃
54	〃	4 35,000,000	10.24	〃	100.084	0.001	△ 0.013	6.28・12.28
55	〃	5 20,000,000	H31. 2.19	〃	100.00	0.085	0.085	9.28・ 3.28
56	〃	6 20,000,000	2.21	〃	100.258	0.001	△ 0.042	〃
小 計		7 800,000,000						

の保証要項(1)

償還期限	発行目的	引受先	保証内容	保証根拠法	番号
{ 自R 1. 8.19 至 10. 2.16	株式会社日本政策金融公庫法第11条第1項第1号、第2号、第5号及び第6号に定める業務に使用するため	入札による引受・募集及びシンジケート団による引受・募集	日本政策金融公庫債券の元利払保証	株式会社日本政策金融公庫法(平成19年法律第57号)第55条第1項 一般会計予算 予算総則	1
R10. 7.19					2
10. 9.15					3
6.10.24					4
11. 2.19					5
7. 2.21					6
					7

37. 政 府 保 証 債 券

名 称	番 号	平成30年度末 現 在 額	発 行 日	発行 方法	発行価格	利 率	応 募 者 利 回	利子支払日
		千円			100円につき円	年 %	年 %	月 日・月 日
自第 340・ 至第 344 回 道路債券	1	80,000,000	{ 自H17. 4.28 至 17. 7.15	公募	100.24~100.00	1.70~1.60	1.700~1.580	8.28・ 2.28
自第2・6・9・ 13・15・18・ 22・26・28・ 31・35・38・ 43・45・48・ 50・53・55・ 57・59・61・ 63・65・68・ 70・72・74・76・ 78~104・ 106・107・ 109~112・ 114~118・ 120~127・ 129・130・ 132~139・ 141~143・ 145~149・ 151~155・ 157~ 至第344 回 日本高速道路 保有・債務返 済機構債券	2	15,805,000,000	{ 自H17.12.27 至 30. 3.27	公募	100.91~99.10	2.700~0.005	2.650~0.005	{ 4.20・10.20 5.20・11.20 7.20・ 1.20 8.28・ 2.28
345	3	30,000,000	H30. 4.16	〃	100.00	0.120	0.120	5.20・11.20
346	4	40,000,000	4.18	〃	100.00	0.541	0.541	〃
347	5	40,000,000	4.25	〃	100.00	0.730	0.730	〃
348	6	30,000,000	5.21	〃	100.00	0.145	0.145	〃
349	7	40,000,000	5.23	〃	100.00	0.538	0.538	〃
350	8	40,000,000	5.29	〃	100.00	0.777	0.777	〃
351	9	30,000,000	6.18	〃	100.00	0.145	0.145	〃
352	10	40,000,000	6.20	〃	100.00	0.543	0.543	〃
353	11	25,000,000	6.25	〃	100.00	0.888	0.888	〃
354	12	30,000,000	7.18	〃	100.00	0.130	0.130	〃
355	13	40,000,000	7.23	〃	100.00	0.493	0.493	〃
356	14	40,000,000	7.26	〃	100.00	0.686	0.686	〃
357	15	30,000,000	8.15	〃	100.00	0.209	0.209	〃

の保証要項(2)

償還期限	発行目的	引受先	保証内容	保証根拠法	番号
{ 自R 2. 4.28 至 2. 7.15 }	日本道路公団法第19条に定める業務に使用するため	入札による引受・募集	道路債券の元利払保証	日本道路公団法(昭和31年法律第6号)第28条 一般会計予算 予算総則	1
{ 自H31. 4.30 至R40. 2.28 }					2
R10. 4.28	独立行政法人日本高速道路保有・債務返済機構法第12条に定める業務に使用するため	入札による引受・募集及びシンジケート団による引受・募集	独立行政法人日本高速道路保有・債務返済機構債券の元利払保証	独立行政法人日本高速道路保有・債務返済機構法(平成16年法律第100号)第23条 一般会計予算 予算総則	3
20. 4.30					4
30. 4.30					5
10. 5.31					6
20. 5.31					7
30. 5.29					8
10. 6.30					9
20. 6.30					10
30. 6.28					11
10. 7.31					12
20. 7.30					13
30. 7.31					14
10. 8.31					15

37. 政 府 保 証 債 券

名 称	番 号	平成30年度末 現 在 額	発 行 日	発行 方法	発行価格	利 率	応 募 者 利 回	利子支払日
		千円			100円につき円	年 %	年 %	月 日・月 日
358 日本高速道路 回 保有・債務返 済機構債券	1	40,000,000	H30. 8.17	公募	100.00	0.625	0.625	5.20・11.20
359	2	25,000,000	8.22	〃	100.00	0.982	0.982	〃
360	3	30,000,000	9.19	〃	100.00	0.209	0.209	〃
361	4	40,000,000	9.26	〃	100.00	0.625	0.625	〃
362	5	40,000,000	9.28	〃	100.00	0.838	0.838	〃
363	6	30,000,000	10.16	〃	100.00	0.219	0.219	〃
364	7	30,000,000	10.22	〃	100.00	0.690	0.690	〃
365	8	25,000,000	10.24	〃	100.00	1.049	1.049	〃
366	9	30,000,000	11.14	〃	100.00	0.209	0.209	〃
367	10	30,000,000	11.16	〃	100.00	0.676	0.676	〃
368	11	30,000,000	11.21	〃	100.00	0.895	0.895	〃
369	12	30,000,000	12.17	〃	100.00	0.160	0.160	〃
370	13	30,000,000	12.21	〃	100.00	0.600	0.600	〃
371	14	30,000,000	12.26	〃	100.00	0.820	0.820	〃
372	15	30,000,000	H31. 1.22	〃	100.00	0.095	0.095	〃
373	16	30,000,000	1.23	〃	100.00	0.522	0.522	〃
374	17	30,000,000	1.29	〃	100.00	0.715	0.715	〃
375	18	25,000,000	2.18	〃	100.00	0.085	0.085	〃
376	19	20,000,000	2.25	〃	100.00	0.460	0.460	〃
377	20	25,000,000	2.28	〃	100.00	0.716	0.716	〃
378	21	22,500,000	3.15	〃	100.00	0.105	0.105	〃
379	22	20,000,000	3.15	〃	100.00	0.419	0.419	〃
380	23	30,000,000	3.19	〃	100.00	0.608	0.608	〃

の 保 証 要 項 (3)

償還期限	発行目的	引受先	保証内容	保証根拠法	番号
R20. 8.31	独立行政法人日本高速道路保有・債務返済機構法第12条に定める業務に使用するため	入札による引受・募集及びシンジケート団による引受・募集	独立行政法人日本高速道路保有・債務返済機構債券の元利払保証	独立行政法人日本高速道路保有・債務返済機構法(平成16年法律第100号)第23条 一般会計予算 予算総則	1
40. 8.30					2
10. 9.29					3
20. 9.30					4
30. 9.30					5
10.10.31					6
20.10.29					7
40.10.31					8
10.11.30					9
20.11.30					10
30.11.30					11
10.12.28					12
20.12.28					13
30.12.28					14
11. 1.31					15
21. 1.31					16
31. 1.29					17
11. 2.28					18
21. 2.28					19
41. 2.28					20
11. 3.30					21
21. 3.31					22
31. 3.31					23

37. 政 府 保 証 債 券

名 称	番 号	平成30年度末 現 在 額	発 行 日	発行 方法	発行価格	利 率	応 募 者 利 回	利子支払日
		千円			100円につき円	年 %	年 %	月 日・月 日
第 17 回 東日本高速道路債券	1	10,000,000	H21. 11. 26	公募	99.15	1.40	1.497	5.30・11.30
第 8 回 首都高速道路株式会社債券	2	12,200,000	H22. 1. 20	公募	99.25	1.30	1.385	8.28・ 2.28
自第 25 回 中日本高速道路債券 至第 26 回	3	30,000,000	{ 自H21. 6.15 至 21.12.14	公募	99.35~99.25	1.50~1.20	1.586~1.273	7.28・ 1.28
自第 19 回 西日本高速道路債券 至第 21 回	4	36,400,000	{ 自H21. 4.16 至 22. 3.29	公募	99.90~99.40	1.40~1.30	1.440~1.368	8.28・ 2.28
第 5 回 阪神高速道路株式会社債券	5	3,500,000	H22. 3. 18	公募	99.40	1.30	1.368	5.30・11.30
小 計	6	17,104,600,000						
自第 49・51・54・56~ 至第 59 回 関西国際空港債券	7	132,870,000	{ 自H19. 6.29 至 24. 3.26	公募	100.68~99.15	2.40~0.90	2.375~0.993	7.25・ 1.25
自第 1 回 新関西国際空港債券 至第 6 回	8	177,000,000	{ 自H24. 8.29 至 29. 8.28	公募	100.00	0.882~0.145	0.882~0.145	7.25・ 1.25
7 〃	9	20,100,000	H31. 3. 19	〃	100.00	0.105	0.105	〃
小 計	10	329,970,000						

の 保 証 要 項 (4)

償 還 期 限	発 行 目 的	引 受 先	保 証 内 容	保 証 根 拠 法	番 号
R 1. 11. 26	高速道路株式会社法第5条第1項第1号及び第2号に定める業務に使用するため	シンジケート団による引受・募集	東日本高速道路債券の元利払保証	高速道路株式会社法(平成16年法律第99号)附則第3条第1項 一般会計予算 予算総則	1
R 2. 1. 20	高速道路株式会社法第5条第1項第1号及び第2号に定める業務に使用するため	シンジケート団による引受・募集	首都高速道路株式会社債券の元利払保証	高速道路株式会社法(平成16年法律第99号)附則第3条第1項 一般会計予算 予算総則	2
{ 自R 1. 6. 14 至 1. 12. 13 }	高速道路株式会社法第5条第1項第1号及び第2号に定める業務に使用するため	シンジケート団による引受・募集	中日本高速道路債券の元利払保証	高速道路株式会社法(平成16年法律第99号)附則第3条第1項 一般会計予算 予算総則	3
{ 自H31. 4. 16 至R 2. 3. 27 }	高速道路株式会社法第5条第1項第1号及び第2号に定める業務に使用するため	シンジケート団による引受・募集	西日本高速道路債券の元利払保証	高速道路株式会社法(平成16年法律第99号)附則第3条第1項 一般会計予算 予算総則	4
R 2. 3. 18	高速道路株式会社法第5条第1項第1号及び第2号に定める業務に使用するため	シンジケート団による引受・募集	阪神高速道路株式会社債券の元利払保証	高速道路株式会社法(平成16年法律第99号)附則第3条第1項 一般会計予算 予算総則	5
					6
{ 自R 2. 2. 25 至 10. 6. 23 }	関西国際空港株式会社法第6条に定める業務に使用するため	入札による引受・募集及びシンジケート団による引受・募集	関西国際空港債券の元利払保証	関西国際空港株式会社法(昭和59年法律第53号)第9条 一般会計予算 予算総則	7
{ 自R 4. 8. 29 至 9. 8. 27 }	関西国際空港及び大阪国際空港の一体的かつ効率的な設置及び管理に関する法律第9条に定める業務に使用するため	シンジケート団による引受・募集	新関西国際空港債券の元利払保証	関西国際空港及び大阪国際空港の一体的かつ効率的な設置及び管理に関する法律(平成23年法律第54号)第19条 一般会計予算 予算総則	8
R11. 3. 19					9
					10

37. 政 府 保 証 債 券

名 称	番 号	平成30年度末 現 在 額	発 行 日	発行 方法	発行価格	利 率	応 募 者 利 回	利子支払日
		千円			100円につき円	年 %	年 %	月 日・月 日
自第 12・ 14・15・17・ 19・20・ 至第 22 回 日本政策投資 銀行債券	1	210,000,000	{ 自H18. 6.28 至 20. 6.19	公募	100.57~99.54	2.20~2.00	2.225~1.985	{ 6.15・12.15 6.19・12.19 6.22・12.22 6.28・12.28 9.13・ 3.13 9.14・ 3.14
自第 3 ~7・9・ 11・14・ 16・19~ 至第 47 回 株式会社日本 政策投資銀行 社債	2	1,330,000,000	{ 自H20.12.18 至 30. 3.26	公募	100.79~99.10	2.100~0.001	2.080~-0.129	{ 4.15・10.15 5.17・11.17 5.18・11.18 5.25・11.25 5.27・11.27 6.12・12.12 6.14・12.14 6.15・12.15 6.16・12.16 6.18・12.18 6.22・12.22 6.30・12.30 8.12・ 2.12 8.17・ 2.17 8.20・ 2.20 8.23・ 2.23 8.25・ 2.25 8.26・ 2.26 9.11・ 3.11 9.13・ 3.13 9.14・ 3.14 9.15・ 3.15 9.16・ 3.16 9.18・ 3.18 9.20・ 3.20 9.26・ 3.26 9.29・ 3.29
48	〃	30,000,000	H30. 6. 8	〃	100.28	0.001	△ 0.045	6. 8・12. 8
49	〃	20,000,000	9.19	〃	100.00	0.209	0.209	9.19・ 3.19
50	〃	30,000,000	11.27	〃	100.29	0.001	△ 0.047	5.27・11.27
51	〃	20,000,000	12.18	〃	100.00	0.160	0.160	6.18・12.18
52	〃	30,000,000	H31. 1.24	〃	100.38	0.001	△ 0.062	7.24・ 1.24
53	〃	50,000,000	2. 8	〃	100.31	0.001	△ 0.102	8. 8・ 2. 8
54	〃	50,000,000	3. 8	〃	100.31	0.001	△ 0.102	9. 8・ 3. 8
55	〃	20,000,000	3.19	〃	100.00	0.105	0.105	9.19・ 3.19
小 計	11	1,790,000,000						

の保証要項(5)

償還期限	発行目的	引受先	保証内容	保証根拠法	番号
{ 自R 3. 6.28 至 5. 6.19 }	日本政策投資銀行法第20条第1項に定める業務に使用するため		日本政策投資銀行債券の元利払保証	日本政策投資銀行法(平成11年法律第73号)第45条第1項 一般会計予算 予算総則	1
{ 自H31. 4.15 至R10. 3.14 }	株式会社日本政策投資銀行法第3条に定める業務に使用するため	入札による引受・募集及びシンジケート団による引受・募集	株式会社日本政策投資銀行社債の元利払保証	株式会社日本政策投資銀行法(平成19年法律第85号)第25条第1項 一般会計予算 予算総則	2
R 6. 6. 7					3
10. 9.19					4
6.11.27					5
10.12.18					6
7. 1.24					7
4. 2. 8					8
4. 3. 8					9
11. 3.19					10
					11

37. 政 府 保 証 債 券

名 称	番 号	平成30年度末 現 在 額	発 行 日	発行 方法	発行価格	利 率	応 募 者 利 回	利子支払日
		千円			100円につき円	年 %	年 %	月 日・月 日
自第 202 ~204・ 207~ 至第 214	回 預金保険機構 債	1 1,100,000,000	{ 自H27.10.15 至 30. 1.22	公募	100.80~100.09	0.10	0.077~△0.099	9.25・ 3.25
215	〃	2 120,000,000	H30. 5.24	〃	100.37	0.10	△ 0.084	〃
216	〃	3 80,000,000	8. 2	〃	100.40	0.10	△ 0.099	〃
217	〃	4 100,000,000	9.10	〃	100.58	0.10	△ 0.044	〃
218	〃	5 100,000,000	10.15	〃	100.60	0.10	△ 0.049	〃
219	〃	6 100,000,000	12.10	〃	100.58	0.10	△ 0.044	〃
220	〃	7 100,000,000	H31. 2.12	〃	100.64	0.10	△ 0.059	〃
小 計		8 1,700,000,000						
自第 34 至第 37	回 銀行等有株 回 式取得機構債	9 450,000,000	{ 自H29. 5.18 至 30. 3.12	公募	100.37~100.33	0.10	△0.064~△0.084	8.20・ 2.20
38	〃	10 150,000,000	H30. 8. 2	〃	100.41	0.10	△ 0.104	〃
39	〃	11 100,000,000	9.13	〃	100.41	0.10	△ 0.104	〃
40	〃	12 150,000,000	H31. 1.24	〃	100.41	0.10	△ 0.104	〃
小 計		13 850,000,000						

の保証要項(6)

償還期限	発行目的	引受先	保証内容	保証根拠法	番号	
{ 自R 1. 7. 5 至 4. 1. 21 }	金融機能の再生のための緊急措置に関する法律第60条の規定による業務を行うため、金融機能の強化のための特別措置に関する法律第35条の規定による業務を行うために必要な資金の財源に充てるため	入札による引受・募集	預金保険機構債の元利払保証	金融機能の再生のための緊急措置に関する法律(平成10年法律第132号)第66条、金融機能の強化のための特別措置に関する法律(平成16年法律第128号)第45条 一般会計予算 予算総則	1	
R 2. 5. 22	金融機能の強化のための特別措置に関する法律第35条の規定による業務を行うために必要な資金の財源に充てるため			金融機能の強化のための特別措置に関する法律(平成16年法律第128号)第45条 一般会計予算 予算総則	2	
2. 7. 31					3	
4. 9. 9					4	
4. 10. 14	金融機能の再生のための緊急措置に関する法律第60条の規定による業務を行うために必要な資金の財源に充てるため				金融機能の再生のための緊急措置に関する法律(平成10年法律第132号)第66条 一般会計予算 予算総則	5
4. 12. 9					6	
5. 2. 10					7	
				8		
{ 自R 1. 5. 17 至 2. 3. 12 }	銀行等の株式等の保有の制限等に関する法律第34条第1項各号に掲げる業務を行うために必要な資金の財源に充てるため	入札による引受・募集	銀行等保有株式取得機構債の元利払保証	銀行等の株式等の保有の制限等に関する法律(平成13年法律第131号)第51条 一般会計予算 予算総則	9	
R 2. 7. 31					10	
2. 9. 11					11	
3. 1. 22					12	
				13		

37. 政 府 保 証 債 券

名 称	番 号	平成30年度末 現 在 額	発 行 日	発行 方法	発行価格	利 率	応 募 者 利 回	利子支払日
		千円			100円につき円	年 %	年 %	月 日・月 日
自第7回 至第10回 原子力損害賠 償・廃炉等支 援機構債	1	500,000,000	H29. 6.22 至 29.11.30	公募	100.234~100.115	0.001	△0.040~△0.076	6.20・12.20
11	150,000,000	H30. 5.22			100.176	0.001	△ 0.042	〃
12	150,000,000	6. 7			100.204	0.001	△ 0.100	〃
小 計	4	800,000,000						
第1回 株式会社東日 本大震災事業 者再生支援機 構債券	5	20,000,000	H29.11. 6	公募	100.16	0.001	△ 0.038	5.29・11.29
小 計	6	20,000,000						
第1回 民間資金等活 用事業推進機 構債券	7	5,000,000	H29. 3.30	公募	100.00	0.145	0.145	9.30・ 3.30
2	13,000,000	H30. 9.27	〃	100.00	0.127	0.127	〃	
小 計	9	18,000,000						

の 保 証 要 項 (7)

償還期限	発行目的	引受先	保証内容	保証根拠法	番号
{ 自R1. 6.21 至 3.11.16 } R4. 5.20 2. 6. 5	原子力損害賠償・廃 炉等支援機構法第41 条第1項第2号に定 める業務に使用する ため	入札による引受・ 募集	原子力損害賠償・廃 炉等支援機構債の元 利払保証	原子力損害賠償・廃炉等支援機 構法（平成23年法律第94号）第 61条 一般会計予算 予算総則	1
					2
					3
					4
R3.11.29	株式会社東日本大震 災事業者再生支援機 構法第16条の規定に 基づく業務に要する 資金に充てるため	入札による引受・ 募集	株式会社東日本大震 災事業者再生支援機 構債券の元利払保証	株式会社東日本大震災事業者 再生支援機構法（平成23年法律 第113号）第40条 一般会計予算 予算総則	5
6					
R9. 3.30	民間資金等の活用による公共施設等の整備等の促進に関する法律第52条第1項の規定に基づく業務に要する資金に充てるため	シンジケート団による引受・募集	民間資金等活用事業 推進機構債券の元利 払保証	民間資金等の活用による公共 施設等の整備等の促進に関する 法律（平成11年法律第117号） 第61条 一般会計予算 予算総則	7
R9. 9.27	民間資金等の活用による公共施設等の整備等の促進に関する法律第52条第1項の規定に基づく業務に要する資金に充てるため	入札による引受・ 募集			8
					9

37. 政 府 保 証 債 券

名 称	番 号	平成30年度末 現 在 額	発 行 日	発行 方法	発行価格	利 率	応 募 者 利 回	利子支払日
		千円			100円につき円	年 %	年 %	月 日・月 日
自第 16 回 民間都市開発 至第 20 回 債券	1	36,800,000	{ 自H25.10.21 至 30. 3.29	公募	100.00	0.699~0.020	0.699~0.020	8. 5・ 2. 5 8.21・ 2.21 9. 5・ 3. 5
21	2	2,000,000	H30.12.27	〃	100.00	0.618	0.618	9. 5・ 3. 5
小 計	3	38,800,000						
自第 10・13・ 15・18~ 至第 25 回 中部国際空港 債券	4	117,900,000	{ 自H22. 3.16 至 30. 3.15	公募	100.11~99.15	1.30~0.001	1.368~△0.012	9.30・ 3.31
26	5	10,000,000	H31. 3. 8	〃	100.25	0.001	△ 0.040	〃
27	6	16,500,000	3.19	〃	100.00	0.105	0.105	〃
小 計	7	144,400,000						
自第 1 回 至第 5 回 公営企業債券	8	184,900,000	{ 自H17. 6.22 至 19. 7.18	公募	100.12~99.59	2.20~1.60	2.225~1.590	9.30・ 3.30
自第 7 回 至第 8 回 地方公営企業 等金融機構債券	9	140,000,000	{ 自H21. 4.15 至 21. 5.25	公募	100.00~99.65	1.50~1.40	1.500~1.440	9.30・ 3.30
自第 1 至第106(10年) 7~10(4年)回 9~20(6年) 1~7(8年) 地方公共団体 金融機構債券	10	6,224,300,000	{ 自H21. 6.15 至 30. 3.14	公募	100.62~99.10	1.50~0.001	1.586~△0.101	9.30・ 3.30
107	11	25,000,000	H30. 4.16	〃	100.00	0.120	0.120	〃
108	12	20,000,000	5.21	〃	100.00	0.145	0.145	〃
109	13	20,000,000	6.18	〃	100.00	0.145	0.145	〃
110	14	25,000,000	7.18	〃	100.00	0.130	0.130	〃
111	15	20,000,000	8.15	〃	100.00	0.209	0.209	〃
112	16	20,000,000	9.19	〃	100.00	0.209	0.209	〃

の保証要項(8)

償還期限	発行目的	引受先	保証内容	保証根拠法	番号
{自R 5.10.20 至 10. 3.29 R20.12.27}	都市再生特別措置法第29条第1項第1号に規定する業務の実施に必要な資金に充てるため	シンジケート団による引受・募集 入札による引受・募集	民間都市開発債券の元利払保証	都市再生特別措置法（平成14年法律第22号）第80条第2項、第125条第2項 一般会計予算 予算総則	1
				都市再生特別措置法（平成14年法律第22号）第125条第2項 一般会計予算 予算総則	2
					3
{自R 2. 3.16 至R10. 3.15 R7. 3. 7 11. 3.19}	中部国際空港の設置及び管理に関する法律第6条に定める業務に使用するため	入札による引受・募集及びシンジケート団による引受・募集	中部国際空港債券の元利払保証	中部国際空港の設置及び管理に関する法律（平成10年法律第36号）第8条第1項 一般会計予算 予算総則	4
					5
					6
					7
{自R 2. 6.22 至 4. 7.15}	公営企業金融公庫法第19条及び附則第10項に定める業務並びに債券償還の資金に充当するため		公営企業債券の元利払保証	公営企業金融公庫法（昭和32年法律第83号）第26条 一般会計予算 予算総則	8
{自H31. 4.15 至R 1. 5.24}	地方公営企業等金融機構法附則第16条第1項に定める債券償還の資金に充当するため		地方公営企業等金融機構債券の元利払保証	地方公営企業等金融機構法（平成19年法律第64号）附則第16条第1項 一般会計予算 予算総則	9
{自H31. 4.25 至R10. 3.14}					10
R10. 4.14		入札による引受・募集及びシンジケート団による引受・募集			11
5.19	地方公共団体金融機構法附則第16条第1項に定める債券償還の資金に充当するため				12
6.16			地方公共団体金融機構債券の元利払保証	地方公共団体金融機構法（平成19年法律第64号）附則第16条第1項 一般会計予算 予算総則	13
7.18				14	
8.15					15
9.19					16

37. 政 府 保 証 債 券

名 称	番 号	平成30年度末 現 在 額	発 行 日	発行 方法	発行価格	利 率	応 募 者 利 回	利子支払日
		千円			100円につき円	年 %	年 %	月 日・月 日
113 回 地方公共団体 金融機構債券	1	25,000,000	H30.10.16	公募	100.00	0.219	0.219	9.30・3.30
114	2	20,000,000	11.14	〃	100.00	0.209	0.209	〃
115	3	20,000,000	12.17	〃	100.00	0.160	0.160	〃
116	4	25,000,000	H31.1.22	〃	100.00	0.095	0.095	〃
117	5	20,000,000	2.19	〃	100.00	0.085	0.085	〃
118	6	20,000,000	3.18	〃	100.00	0.105	0.105	〃
小 計	7	6,809,200,000						
国内債券計	8	30,404,970,000						

の保証要項(9)

償還期限	発行目的	引受先	保証内容	保証根拠法	番号
R10.10.16	地方公共団体金融機構法附則第16条第1項に定める債券償還の資金に充当するため	シンジケート团による引受・募集	地方公共団体金融機構債券の元利払保証	地方公共団体金融機構法（平成19年法律第64号）附則第16条第1項 一般会計予算 予算総則	1
11.14					2
12.15					3
11. 1.22					4
2.19					5
3.16					6
					7
					8

37. 政 府 保 証 債 券

名 称	番 号	平成30年度末 現 在 額	発 行 日	発行 方法	発 行 価 格	利 率	応 募 者 利 回	利子支払日
		千円			%	年 %	年 %	月 日・月 日
外 貨 債 券								
国際協力銀行国外社債 (グローバルドル債) (第4回)	1	千ドル 1,000,000 (112,000,000)	H25. 7.31	公募	99.874	3.375	3.390	1.31・7.31
〃 (グローバルポンド債) (第7回)	2	千ポンド 425,000 (60,775,000)	H26. 3. 6	〃	99.683	2.625	2.678	12.15
〃 (グローバルドル債) (第8回)	3	千ドル 1,500,000 (168,000,000)	H26. 5.29	〃	99.558	1.750	1.843	5.29・11.29
〃 (〃) (第9回)	4	千ドル 1,000,000 (112,000,000)	〃	〃	99.495	3.000	3.059	〃
〃 (〃) (第10回)	5	千ドル 1,000,000 (112,000,000)	H27. 2.10	〃	99.339	2.125	2.199	2.10・8.10
〃 (〃) (第11回)	6	千ドル 1,000,000 (112,000,000)	H27. 5.28	〃	99.434	1.750	1.869	5.28・11.28
〃 (〃) (第12回)	7	千ドル 1,500,000 (168,000,000)	〃	〃	99.447	2.500	2.563	〃
〃 (〃) (第13回)	8	千ドル 1,000,000 (112,000,000)	H28. 1.21	〃	99.446	2.750	2.814	1.21・7.21

の保証要項(10)

償還期限	発行目的	引受先	保証内容	保証根拠法	番号
R5. 7.31	株式会社国際協力銀行法第11条に定める業務に使用するため	パークレイズ・バンク・ピーエルシー、ドイツエ・バンク・エージー、ロンドン・ブランチ、ゴールドマン・サックス・インターナショナル、大和証券キャピタル・マーケットヨーロッパリミテッド	国際協力銀行国外社債の元利払等保証	国際復興開発銀行等からの外資の受入に関する特別措置に関する法律（昭和28年法律第51号）第2条 一般会計予算 予算総則	1
R2. 12.15		エイチエスピーシー・バンク・ピーエルシー、パークレイズ・バンク・ピーエルシー、ノムラ・インターナショナル・ピーエルシー			2
R1. 5.29		ジェー・ピー・モルガン・セキュリティーズ・ピーエルシー、ゴールドマン・サックス・インターナショナル、パークレイズ・バンク・ピーエルシー、メリルリンチ・ピアース・フェナー・アンド・スミス・インコーポレーテッド、ザ・ホンコン・アンド・シヤンハイ・バンキング・コーポレーション・リミテッド			3
R6. 5.29		〃			4
R7. 2.10		ピー・エヌ・ピー・パリバ、大和証券キャピタル・マーケットヨーロッパリミテッド、メリルリンチ・ピアース・フェナー・アンド・スミス・インコーポレーテッド、ノムラ・インターナショナル・ピーエルシー			5
R2. 5.28		パークレイズ・バンク・ピーエルシー、シティグループ・グローバル・マーケット・インク、ザ・ホンコン・アンド・シヤンハイ・バンキング・コーポレーション・リミテッド、ジェー・ピー・モルガン・セキュリティーズ・ピーエルシー			6
R7. 5.28		〃			7
R8. 1.21		パークレイズ・バンク・ピーエルシー、メリルリンチ・ピアース・フェナー・アンド・スミス・インコーポレーテッド、ジェー・ピー・モルガン・セキュリティーズ・ピーエルシー、ノムラ・セキュリティーズ・インターナショナル・インク			8

37. 政 府 保 証 債 券

名 称	番 号	平成30年度末 現 在 額	発 行 日	発行 方法	発 行 価 格	利 率	応 募 者 利 回	利子支払日
		千円			%	年 %	年 %	月 日・月 日
国際協力銀行国外社債 (グローバルドル債) (第14回)	1	千ドル 1,000,000 (112,000,000)	H28. 4.20	公募	99.744	1.875	1.929	4.20・10.20
〃 (〃) (第15回)	2	千ドル 1,500,000 (168,000,000)	〃	〃	99.506	2.375	2.431	〃
〃 (〃) (第16回)	3	千ドル 1,500,000 (168,000,000)	H28. 7.21	〃	99.526	1.500	1.599	1.21・7.21
〃 (〃) (第17回)	4	千ドル 1,500,000 (168,000,000)	〃	〃	99.475	1.875	1.933	〃
〃 (〃) (第18回)	5	千ドル 1,000,000 (112,000,000)	H28.11. 4	〃	99.995	2.000	2.001	5. 4・11. 4
〃 (〃) (第19回)	6	千ドル 1,800,000 (201,600,000)	〃	〃	99.149	2.250	2.346	〃
〃 (〃) (第20回)	7	千ドル 1,500,000 (168,000,000)	H29. 2.24	〃	99.726	〃	2.345	2.24・8.24
〃 (〃) (第21回)	8	千ドル 500,000 (56,000,000)	〃	〃	100.000	3MLibor +57bp	—	{ 2.24・5.24 8.24・11.24

の保証要項(11)

償還期限	発行目的	引受先	保証内容	保証根拠法	番号
R3. 4.20	株式会社国際協力銀行法第11条に定める業務に使用するため	パークレイズ・バンク・ピーエルシー、シテイグループ・グローバル・マーケット・インク、ザ・ホンコン・アンド・シヤンハイ・バンキング・コーポレーション・リミテッド、ジェー・ピー・モルガン・セキュリティーズ・ピーエルシー、ミズホ・インターナショナル・ピーエルシー	国際協力銀行国外社債の元利払等保証	国際復興開発銀行等からの外資の受入に関する特別措置に関する法律（昭和28年法律第51号）第2条 一般会計予算 予算総則	1
R8. 4.20		〃			2
R3. 7.21		シテイグループ・グローバル・マーケット・インク、メリルリンチ・ピアース・フェナー・アンド・スミス・インコーポレーテッド、ピー・エヌ・ピー・パリバ、ノムラ・インターナショナル・ピーエルシー			3
R8. 7.21		〃			4
R3.11. 4		ジェー・ピー・モルガン・セキュリティーズ・ピーエルシー、メリルリンチ・ピアース・フェナー・アンド・スミス・インコーポレーテッド、米国みずほ証券、ノムラ・インターナショナル・ピーエルシー			5
R8.11. 4		〃			6
R2. 2.24		パークレイズ・バンク・ピーエルシー、シテイグループ・グローバル・マーケット・インク、大和証券キャピタル・マーケット・ヨーロッパ・リミテッド、ジェー・ピー・モルガン・セキュリティーズ・ピーエルシー			7
〃		〃			8

37. 政 府 保 証 債 券

名 称	番 号	平成30年度末 現 在 額	発 行 日	発行 方法	発 行 価 格	利 率	応 募 者 利 回	利子支払日
		千円			%	年 %	年 %	月 日・月 日
国際協力銀行国外社債 (グローバルドル債) (第22回)	1	千ドル 1,500,000 (168,000,000)	H29. 6. 1	公募	99.919	2.125	2.153	6. 1・12. 1
〃 (〃) (第23回)	2	千ドル 500,000 (56,000,000)	〃	〃	100.000	3MLibor +48bp	—	{ 3. 1・6. 1 9. 1・12. 1
〃 (〃) (第24回)	3	千ドル 1,500,000 (168,000,000)	〃	〃	99.902	2.500	2.521	6. 1・12. 1
〃 (〃) (第25回)	4	千ドル 1,500,000 (168,000,000)	〃	〃	99.750	2.875	2.904	〃
〃 (〃) (第26回)	5	千ドル 1,500,000 (168,000,000)	H29. 7. 21	〃	99.948	2.125	2.143	1.21・7.21
〃 (〃) (第27回)	6	千ドル 1,000,000 (112,000,000)	〃	〃	100.000	3MLibor +39bp	—	{ 1.21・4.21 7.21・10.21
〃 (〃) (第28回)	7	千ドル 1,250,000 (140,000,000)	〃	〃	99.542	2.375	2.473	1.21・7.21
〃 (〃) (第29回)	8	千ドル 1,250,000 (140,000,000)	〃	〃	99.115	2.875	2.978	〃

の 保 証 要 項 (12)

償還期限	発行目的	引受先	保証内容	保証根拠法	番号
R2. 6. 1	株式会社国際協力銀行法第11条に定める業務に使用するため	ノムラ・インターナショナル・ピーエルシー、メリルリンチ・ピアース・フェナー・アンド・スミス・インコーポレーテッド、ゴールドマン・サックス・インターナショナル、米国みずほ証券	国際協力銀行国外社債の元利払等保証	国際復興開発銀行等からの外資の受入に関する特別措置に関する法律（昭和28年法律第51号）第2条 一般会計予算 予算総則	1
〃		〃			2
R4. 6. 1		〃			3
R9. 6. 1		〃			4
R2. 7.21		メリルリンチ・ピアース・フェナー・アンド・スミス・インコーポレーテッド、大和証券キャピタル・マーケットヨーロッパリミテッド、ジェー・ピー・モルガン・セキュリティーズ・ピーエルシー、ノムラ・インターナショナル・ピーエルシー			5
〃		〃			6
R4. 7.21		〃			7
R9. 7.21		〃			8

37. 政 府 保 証 債 券

名 称	番 号	平成30年度末 現 在 額	発 行 日	発行 方法	発 行 価 格	利 率	応 募 者 利 回	利子支払日
		千円			%	年 %	年 %	月 日・月 日
国際協力銀行国外社債 (グローバルドル債) (第30回)	1	千ドル 1,500,000 (168,000,000)	H29.11.16	公募	99.781	2.125	2.201	5.16・11.16
〃 (〃) (第31回)	2	千ドル 1,500,000 (168,000,000)	〃	〃	99.836	2.375	2.410	〃
〃 (〃) (第32回)	3	千ドル 1,500,000 (168,000,000)	〃	〃	99.922	2.750	2.759	〃
〃 (〃) (第33回)	4	千ドル 1,000,000 (112,000,000)	H30. 7.20	〃	99.997	3.125	3.126	1.20・ 7.20
〃 (〃) (第34回)	5	千ドル 1,500,000 (168,000,000)	〃	〃	99.936	3.250	3.264	〃
〃 (〃) (第35回)	6	千ドル 1,000,000 (112,000,000)	〃	〃	99.005	3.250	3.368	〃
〃 (〃) (第36回)	7	千ドル 2,000,000 (224,000,000)	H30.10.31	〃	99.872	3.375	3.403	4.30・10.31
〃 (〃) (第37回)	8	千ドル 1,000,000 (112,000,000)	〃	〃	99.017	3.500	3.618	〃
小 計	9	千ドル 39,300,000						
		千ポンド 425,000 (4,462,375,000)						

の保証要項(13)

償還期限	発行目的	引受先	保証内容	保証根拠法	番号
R2.11.16	株式会社国際協力銀行法第11条に定める業務に使用するため	ジェー・ピー・モルガン・セクレティーズ・ピーエルシー、パークレイズ・バンク・ピーエルシー、大和証券キャピタル・マーケットヨーロッパリミテッド、ゴールドマン・サックス・インターナショナル	国際協力銀行国外社債の元利払等保証	国際復興開発銀行等からの外資の受入に関する特別措置に関する法律（昭和28年法律第51号）第2条 一般会計予算 予算総則	1
R4.11.16		〃			2
R9.11.16		〃			3
R3. 7.20		メリルリンチ・ピアース・フェナー・アンド・スミス・インコーポレーテッド、パークレイズ・バンク・ピーエルシー、米国みずほ証券、ノムラ・インターナショナル・ピーエルシー			4
R5. 7.20		〃			5
R10. 7.20		〃			6
R5.10.31		ゴールドマン・サックス・インターナショナル、メリルリンチ・ピアース・フェナー・アンド・スミス・インコーポレーテッド、大和証券キャピタル・マーケットヨーロッパリミテッド、ノムラ・インターナショナル・ピーエルシー			7
R10.10.31		〃			8

37. 政 府 保 証 債 券

名 称	番 号	平成30年度末 現 在 額	発 行 日	発行 方法	発 行 価 格	利 率	応 募 者 利 回	利子支払日
		千円			%	年 %	年 %	月 日・月 日
国際協力機構債券 (ユーロドル債) (第1回)	1	千ドル 500,000 (56,000,000)	H26.11.13	公募	99.588	1.875	1.962	5.13・11.13
〃 (グローバルドル債) (第2回)	2	千ドル 500,000 (56,000,000)	H28.10.20	〃	99.580	2.125	2.172	4.20・10.20
〃 (〃) (第3回)	3	千ドル 500,000 (56,000,000)	H29. 4.27	〃	99.480	2.750	2.810	4.27・10.27
〃 (〃) (第4回)	4	千ドル 500,000 (56,000,000)	H30. 6.12	〃	100.000	3.375	3.375	6.12・12.12
小 計	5	千ドル 2,000,000 (224,000,000)						
日本開発銀行円建債券 (ユーロ円債) (第67回)	6	千円 25,000,000	H10. 9. 4	公募	101.000	1.810	1.69~1.76	9. 4
小 計	7	千円 25,000,000 (25,000,000)						

の保証要項(14)

償還期限	発行目的	引受先	保証内容	保証根拠法	番号
R1.11.13	独立行政法人国際協力機構法第13条第1項に定める業務に使用するため	メリルリンチ・インターナショナル、シティグループ・グローバル・マーケット・リミテッド、大和証券キャピタル・マーケットヨーロッパリミテッド	国際協力機構債券の元利払等保証	国際復興開発銀行等からの外資の受入に関する特別措置に関する法律（昭和28年法律第51号）第2条 一般会計予算 予算総則	1
R8.10.20		バークレイズ・バンク・ピーエルシー、メリルリンチ・ピアース・フェナー・アンド・スミス・インコーポレーテッド、大和証券キャピタル・マーケットヨーロッパリミテッド			2
R9. 4.27		メリルリンチ・ピアース・フェナー・アンド・スミス・インコーポレーテッド、ピー・エヌ・ピー・パリバ、みずほインターナショナル			3
R10. 6.12		バークレイズ・バンク・ピーエルシー、シティグループ・グローバル・マーケット・インク、大和証券キャピタル・マーケットヨーロッパリミテッド、エイチエスビーシー・バンク・ピーエルシー			4
					5
R10. 9. 4	日本開発銀行法第18条に定める業務に使用するため	東京三菱インターナショナル	日本開発銀行外貨債券等の元利払等保証	日本開発銀行法（昭和26年法律第108号）第37条の3 一般会計予算 予算総則	6
					7

37. 政 府 保 証 債 券

名 称	番 号	平成30年度末 現 在 額	発 行 日	発行 方法	発 行 価 格	利 率	応 募 者 利 回	利子支払日
		千円			%	年 %	年 %	月 日・月 日
日本政策投資銀行外貨債券等 (グローバル円債) (第5回)	1	千円 75,000,000	H14.12.13	公募	99.767	1.700	1.714	3.20・9.20
〃 (〃) (第6回)	2	千円 30,000,000	H15. 2.28	〃	105.803	1.700	1.361	〃
〃 (〃) (第7回)	3	千円 75,000,000	H15. 6.27	〃	99.354	1.050	1.086	6.20・12.20
〃 (〃) (第10回)	4	千円 50,000,000	H18. 6.15	〃	99.261	2.300	2.346	3.19・9.19
〃 (〃) (第11回)	5	千円 25,000,000	H18.11. 9	〃	100.179	2.300	2.289	〃
〃 (グローバルユーロ債) (第14回)	6	千ユーロ 700,000 (86,800,000)	H19.11.26	〃	99.328	4.750	4.803	11.26
小 計	7	千ユーロ 700,000						
		千円 255,000,000 (341,800,000)						

の保証要項(15)

償還期限	発行目的	引受先	保証内容	保証根拠法	番号	
R4. 9.20	日本政策投資銀行法第20条第1項に定める業務に使用するため	日興SSB、UBS ウォーバーク	日本政策投資銀行外貨債券等の元利払等保証	日本政策投資銀行法（平成11年法律第73号）第45条第1項 一般会計予算 予算総則	1	
〃		〃			2	
R5. 6.20		野村インターナショナル、UBS			3	
R8. 3.19		日興シティグループ、UBS			4	
〃		〃			5	
R9.11.26		日興シティグループ、BNP・パリバ			国際復興開発銀行等からの外資の受入に関する特別措置に関する法律（昭和28年法律第51号）第2条 一般会計予算 予算総則	6
						7

37. 政 府 保 証 債 券

名 称	番 号	平成30年度末	発 行 日	発行 方法	発 行 価 格	利 率		応 募 者 回		利子支払日
		現 在 額				%	%	年	%	
株式会社日本政策投資銀行国外社債 (グローバルドル債) (第6回)	1	千円 千ドル 500,000 (56,000,000)	H24. 9.25	公募	99.409	1.625	1.715	3.25	9.25	
〃 (ユーロドル債) (第10回)	2	千ドル 900,000 (100,800,000)	H26. 9.19	〃	99.983	2.875	2.877	3.19	9.19	
〃 (〃) (第11回)	3	千ドル 455,000 (50,960,000)	H27. 1.28	〃	100.000	3MLibor +24bp	—	{ 1.28・ 4.28 7.28・10.28		
〃 (グローバルドル債) (第12回)	4	千ドル 1,200,000 (134,400,000)	H27. 9.16	〃	99.394	2.750	2.820	3.16	9.16	
〃 (〃) (第13回)	5	千ドル 550,000 (61,600,000)	H28. 9. 1	〃	99.547	1.625	1.720	3. 1	9. 1	
〃 (〃) (第14回)	6	千ドル 1,100,000 (123,200,000)	〃	〃	99.088	1.875	1.976	〃		
〃 (〃) (第15回)	7	千ドル 1,000,000 (112,000,000)	H29. 9. 1	〃	99.478	2.125	2.236	〃		
〃 (〃) (第16回)	8	千ドル 800,000 (89,600,000)	〃	〃	99.216	2.625	2.715	〃		
〃 (〃) (第17回)	9	千ドル 1,000,000 (112,000,000)	H30. 9. 6	〃	99.537	3.125	3.226	3. 6	9. 6	
〃 (〃) (第18回)	10	千ドル 750,000 (84,000,000)	〃	〃	98.972	3.250	3.372	〃		
小 計	11	千ドル 8,255,000 (924,560,000)								

の保証要項(16)

償還期限	発行目的	引受先	保証内容	保証根拠法	番号
R1. 9.25	株式会社日本政策投資銀行法第3条に定める業務に使用するため	ジェー・ピー・モルガン・セキュリティーズ・ ピーエルシー、メリルリンチ・ピアース・フェ ナー・アンド・スミス・インコーポレーテッ ド、パークレイズ・バンク・ピーエルシー	株式会社日本政策投資銀行国外社債の元 利払等保証	株式会社日本政策投資銀行法 (平成19年法律第85号)第25条 第1項 一般会計予算 予算総則	1
R6. 9.19		メリルリンチ・インターナショナル、パーク レイズ・バンク・ピーエルシー、ゴールドマ ン・サックス・インターナショナル			2
R2. 1.28		ノムラ・インターナショナル・ピーエルシー、 ゴールドマン・サックス・インターナシヨ ナル、ジェー・ピー・モルガン・セキュリティー ズ・ピーエルシー			3
R7. 9.16		メリルリンチ・ピアース・フェナー・アンド・ スミス・インコーポレーテッド、ノムラ・イ ンターナショナル・ピーエルシー、パークレ イズ・バンク・ピーエルシー、ピー・エヌ・ ピー・パリバ			4
R3. 9. 1		ノムラ・インターナショナル・ピーエルシー、 パークレイズ・バンク・ピーエルシー、ゴ ールドマン・サックス・インターナショナル、 メリルリンチ・ピアース・フェナー・アンド・ スミス・インコーポレーテッド			5
R8. 9. 1		〃			6
R4. 9. 1		シティーグループ・グローバル・マーケッ ツ・インク、大和証券キャピタル・マーケッ ツヨーロッパリミテッド、ピー・エヌ・ピー パリバ、パークレイズ・バンク・ピーエルシー			7
R9. 9. 1		〃			8
R5. 9. 6		メリルリンチ・ピアース・フェナー・アンド・ スミス・インコーポレーテッド、大和証券キャ ピタル・マーケッツヨーロッパリミテッド、 ゴールドマン・サックス・インターナシヨ ナル、ノムラ・インターナショナル・ピーエルシー			9
R10. 9. 6		〃			10
					11

37. 政 府 保 証 債 券

名 称	番 号	平成30年度末 現 在 額	発 行 日	発行 方法	発行価格	利 率	応 募 者 利 回	利子支払日
		千円			%	年 %	年 %	月 日・月 日
公営企業金融公庫外貨債券等 (ユーロスターリングポンド債) (第4回)	1	千ポンド 150,000 (21,450,000)	H11. 8. 9	公募	99.337	5.750	5.807	8. 9
小 計	2	千ポンド 150,000 (21,450,000)						
地方公共団体金融機構外貨債券 (グローバルドル債) (第1回)	3	千ドル 1,000,000 (112,000,000)	H23. 1.13	公募	99.170	4.000	4.102	1.13・7.13
小 計	4	千ドル 1,000,000 (112,000,000)						
外 貨 債 券 等 計 (邦 貨 換 算 額)	5	6,111,185,000						
合 計 (邦 貨 換 算 額)	6	36,516,155,000						

の保証要項(17)

償還期限	発行目的	引受先	保証内容	保証根拠法	番号
R1. 8. 9	公営企業金融公庫法第19条及び附則第10項に定める業務並びに債券償還の資金に充当するため	J P モルガン、東京三菱インターナショナル	公営企業金融公庫外貨債券等の元利払等保証	国際復興開発銀行等からの外資の受入に関する特別措置に関する法律（昭和28年法律第51号）第2条 一般会計予算 予算総則	1
R3. 1.13	債券償還の資金に充当するため	メリルリンチ・ピアース・フェナー・アンド・スミス・インコーポレーテッド、ジェー・ピー・モルガン・セキュリティーズ・リミテッド、ノムラ・インターナショナル・ピーエルシー	地方公共団体金融機構外貨債券の元利払等保証	国際復興開発銀行等からの外資の受入に関する特別措置に関する法律（昭和28年法律第51号）第2条 一般会計予算 予算総則	2 3
					4
					5
					6

38. 政 府 保 証 借 入

名 称	番 号	平成30年度末 現 在 額	借入日又は 引出年月日	利 率	利子支払日	償 還 期 限
		千円		年 %	月 日・月 日	
(国 内 借 入 金)						
独立行政法人農業者年金基金	1	270,400,000	{自H27. 2. 3 至 30. 2. 2}	0.152~0.038	9.30・ 3.31 及び期限	{自R2. 1.31 至 4. 2. 2}
〃	2	22,400,000	H30.11. 5	0.000	3.31 及び期限	R1. 8. 6
〃	3	32,400,000	H31. 2. 5	0.000	9.30・ 3.31 及び期限	R4. 8. 4
小 計	4	325,200,000				
独立行政法人農林漁業信用基金	5	2,000,000	H27.10.14	0.100	9.30・ 3.31	R1.10.11
小 計	6	2,000,000				
独立行政法人鉄道建設・運輸施設整備支援機構	7	11,794,000	H30. 8.20	0.000	8.20・ 2.20	R1. 8.20
小 計	8	11,794,000				
独立行政法人石油天然ガス・金属鉱物資源機構	9	393,536,000	H30. 4.27	0.000	4.26・ 10.31	H31. 4.26
〃	10	30,992,335	8.10	0.000	8.13・ 2.12	R1. 8.13
〃	11	20,970,612	9.28	0.000	9.30・ 3.29	9.30
〃	12	35,988,798	H31. 2.28	0.000	8.30・ 2.28	R2. 2.28
小 計	13	481,487,746				
預 金 保 険 機 構	14	80,000,000	H30. 6. 8	0.000	R1. 6. 7	R1. 6. 7
〃	15	56,000,000	8. 2	0.000	8. 2	8. 2
〃	16	42,000,000	11. 9	0.000	10.11	10.11
〃	17	68,000,000	11.22	0.000	8. 2	8. 2
〃	18	45,000,000	H31. 1.22	0.000	R2. 1.16	R2. 1.16
小 計	19	291,000,000				

金の保証要項(1)

償還方法	借入先	保証内容	保証根拠法	番号
償還期限に一括償還	民間金融機関	借入金の元利払保証	独立行政法人農業者年金基金法(平成14年法律第127号)附則第17条第3項 一般会計予算 予算総則	1
				2
				3
償還期限に一括償還	民間金融機関	借入金の元利払保証	独立行政法人農林漁業信用基金法(平成14年法律第128号)第18条 一般会計予算 予算総則	4
				5
				6
償還期限に一括償還	民間金融機関	借入金の元利払保証	独立行政法人鉄道建設・運輸施設整備支援機構法(平成14年法律第180号)第20条 一般会計予算 予算総則	7
				8
				9
償還期限に一括償還	民間金融機関	借入金の元利払保証	独立行政法人石油天然ガス・金属鉱物資源機構法(平成14年法律第94号)第15条 一般会計予算 予算総則	10
				11
				12
償還期限に一括償還	民間金融機関	借入金の元利払保証	金融機能の再生のための緊急措置に関する法律(平成10年法律第132号)第66条 一般会計予算 予算総則	13
				14
				15
				16
				17
償還期限に一括償還	民間金融機関	借入金の元利払保証	金融機能の再生のための緊急措置に関する法律(平成10年法律第132号)第66条 一般会計予算 予算総則	18
				19

38. 政 府 保 証 借 入

名 称	番 号	平成30年度末 現 在 額	借入日又は 引出年月日	利 率	利子支払日	償 還 期 限
		千円		年 %	月 日・月 日	
株式会社産業革新投資機構	1	150,000,000	H30.10.19	0.000	R1.10.18	R1.10.18
〃	2	160,000,000	H31. 3.27	0.000	R2. 3.26	R2. 3.26
小 計	3	310,000,000				
原子力損害賠償・廃炉等支援機構	4	100,000,000	H30. 6.22	0.000	R1. 6.21	R1. 6.21
〃	5	100,000,000	11.30	0.000	11.29	11.29
小 計	6	200,000,000				
株式会社東日本大震災事業者再生支援機構	7	3,600,000	H30.11.22	0.000	R1. 5.22	R1. 5.22
小 計	8	3,600,000				
株式会社民間資金等活用事業推進機構	9	15,000,000	H28. 3.30	0.066	9.30・ 3.30	R2. 3.30
小 計	10	15,000,000				
一般財団法人民間都市開発推進機構	11	5,800,000	H29. 8.21	0.081	8.21・ 2.21	R3. 8.23
小 計	12	5,800,000				
国内借入金合計	13	1,645,881,746				

金の保証要項(2)

償還方法	借入先	保証内容	保証根拠法	番号
償還期限に一括償還	民間金融機関	借入金の元利払保証	産業競争力強化法(平成25年法律第98号)第119条 一般会計予算 予算総則	1
				2
				3
償還期限に一括償還	民間金融機関	借入金の元利払保証	原子力損害賠償・廃炉等支援機構法(平成23年法律第94号)第61条 一般会計予算 予算総則	4
				5
償還期限に一括償還	民間金融機関	借入金の元利払保証	株式会社東日本大震災事業者再生支援機構法(平成23年法律第113号)第40条 一般会計予算 予算総則	6
				7
償還期限に一括償還	民間金融機関	借入金の元利払保証	民間資金等の活用による公共施設等の整備等の促進に関する法律(平成11年法律第117号)第61条 一般会計予算 予算総則	8
				9
償還期限に一括償還	民間金融機関	借入金の元利払保証	都市再生特別措置法(平成14年法律第22号)第125条第2項 一般会計予算 予算総則	10
				11
償還期限に一括償還	民間金融機関	借入金の元利払保証		12
				13