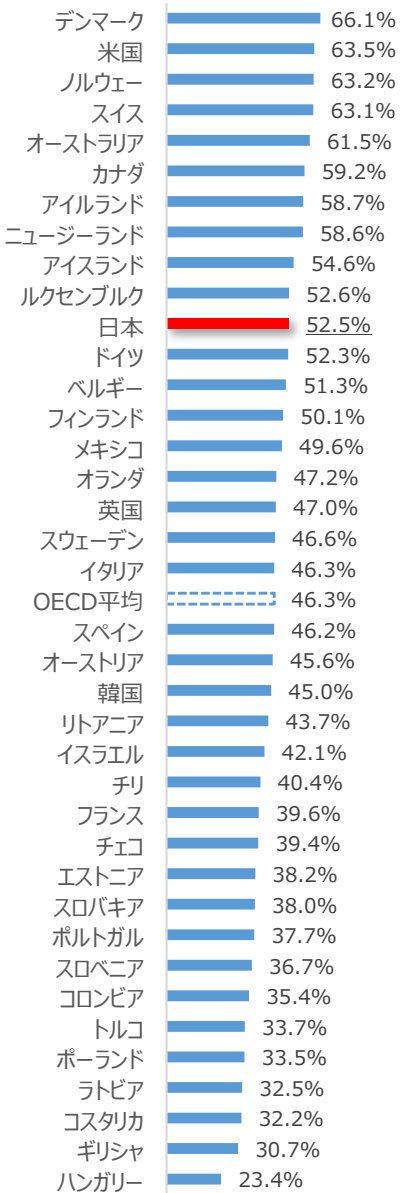
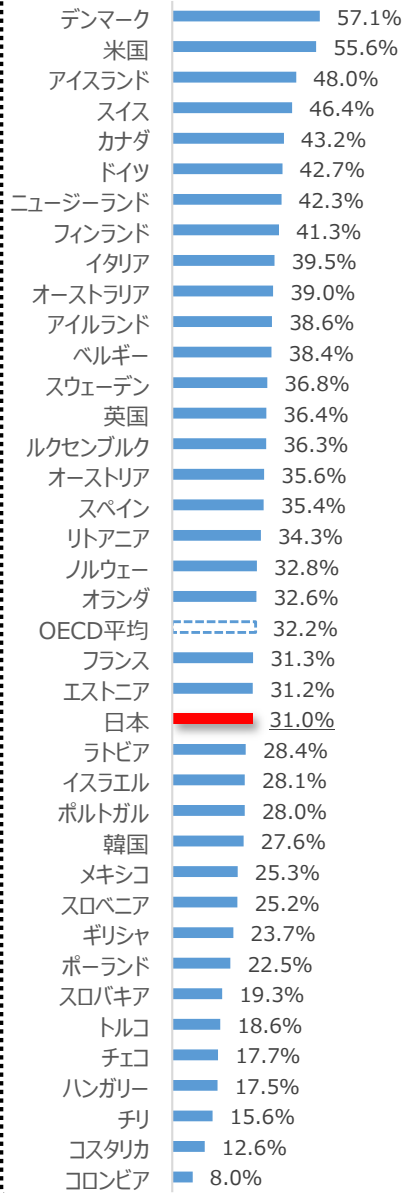


# OECD加盟国（38カ国）における所得・消費・資産課税等の税収構成比の比較（国税+地方税）

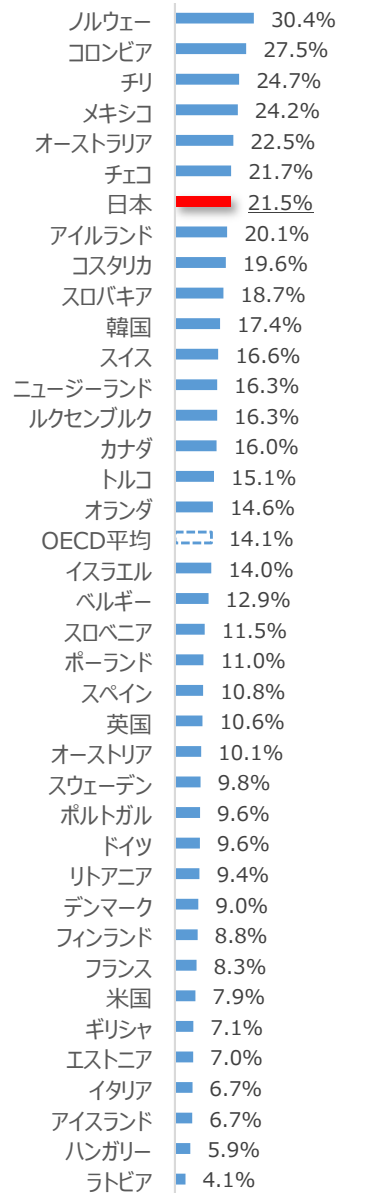
所得課税合計（38カ国中11位）



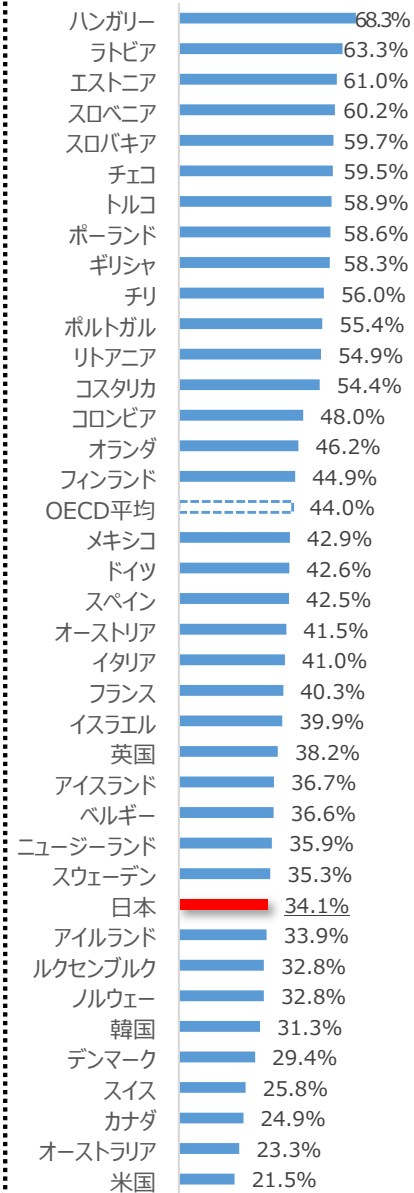
うち 個人所得課税（38カ国中23位）



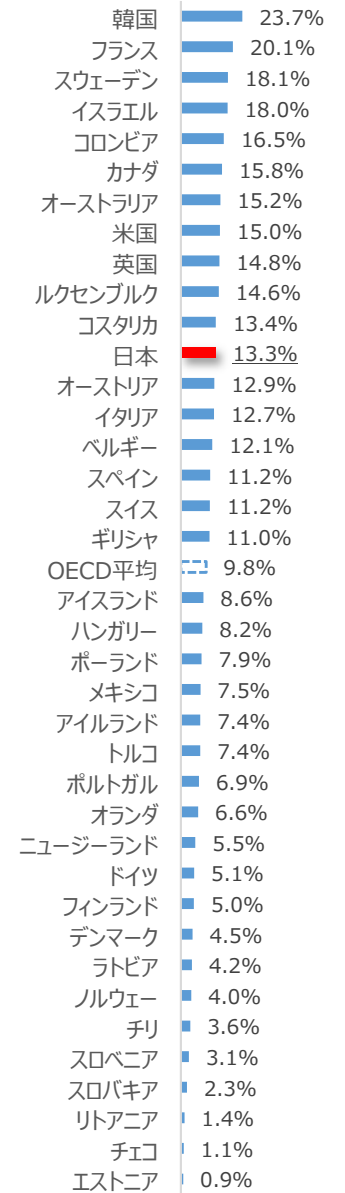
うち 法人所得課税（38カ国中7位）



消費課税（38カ国中29位）



資産課税等（38カ国中12位）



(注1) 日本は令和3年度（2021年度）決算。諸外国はOECD“Revenue Statistics”のデータのうち、2021年の計数を使用（オーストラリア、エストニア、ドイツは推計による暫定値）。  
 (注2) 所得課税合計は、個人所得課税と法人所得課税の合計であり、利子、配当及びキャピタルゲインに対する課税が含まれる。ただし、四捨五入の関係上、各項目の計数の和が合計値と一致しないことがある。  
 (注3) 資産課税等には、資産課税及びその他の課税が含まれる。