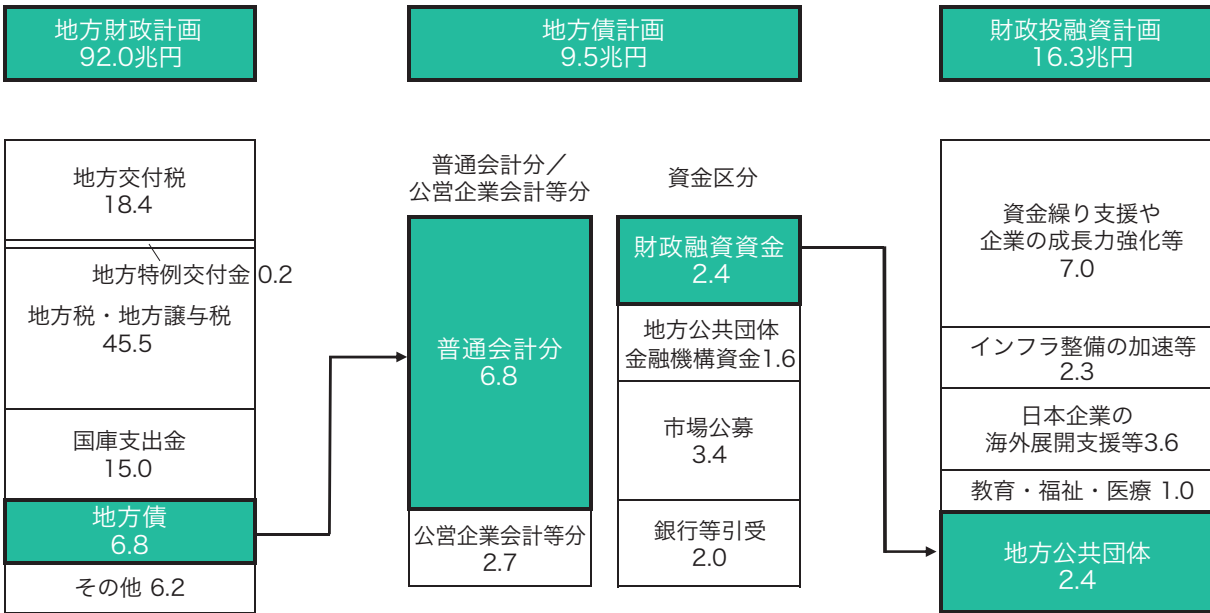


第3章 その他の公的債務

1 地方債

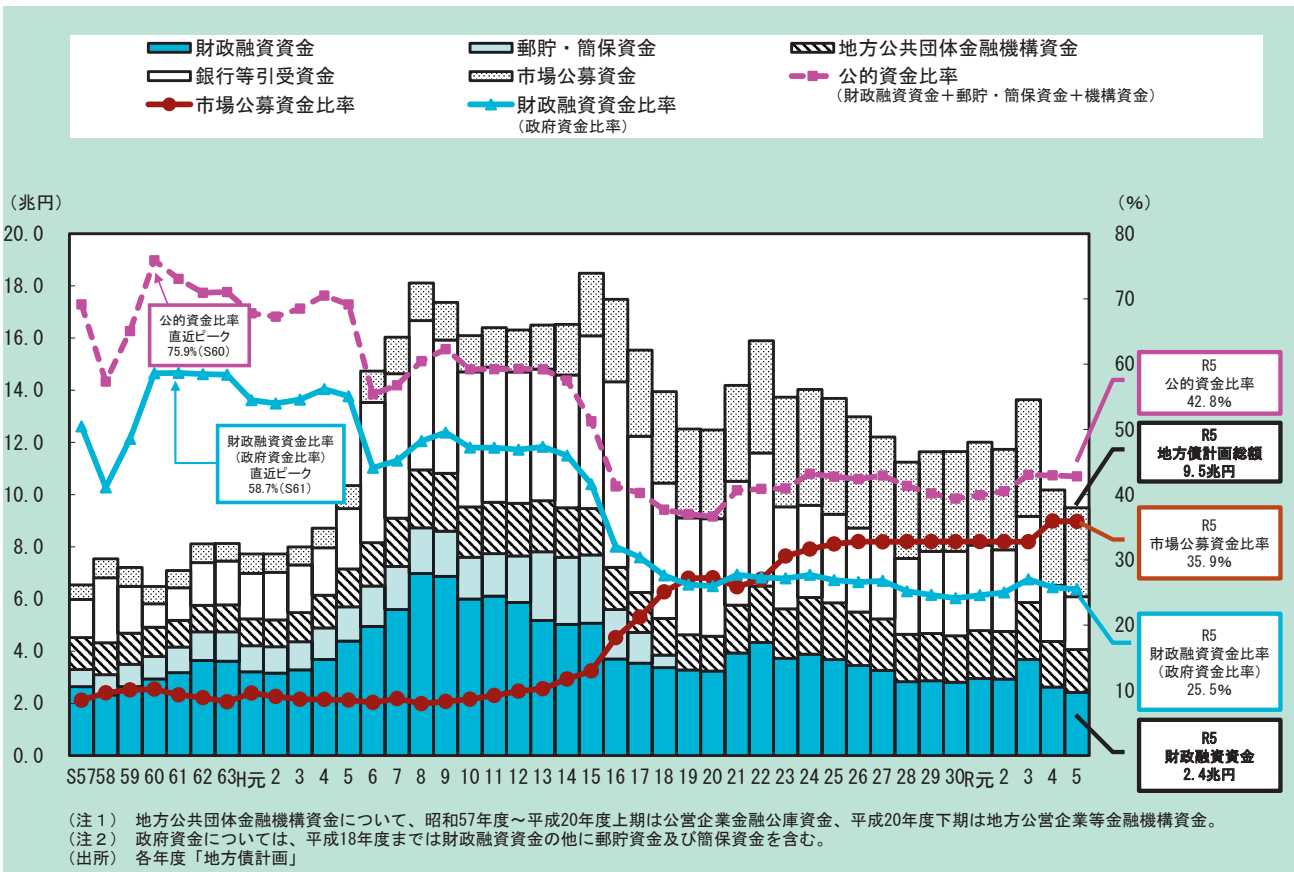
(1) 地方債計画の概要（令和5年度）



(注) 上記の数値は、表示数値未満を四捨五入したものであるため、合計と一致しない場合がある。

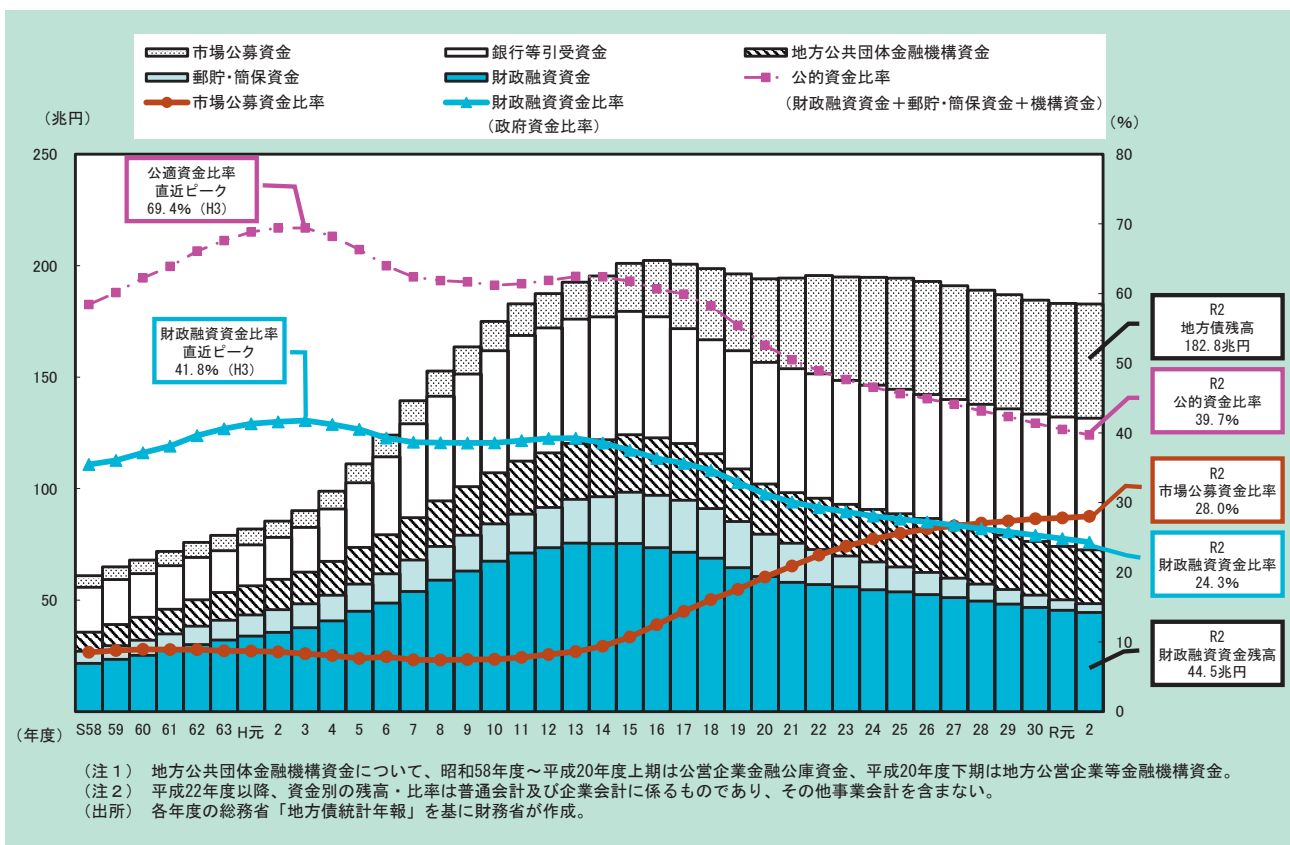
(単位：兆円)

(2) 地方債計画の資金区分別推移



(注1) 地方公共団体金融機構資金について、昭和57年度～平成20年度上期は公営企業金融庫資金、平成20年度下期は地方公営企業等金融機構資金。
 (注2) 政府資金については、平成18年度までは財政融資資金の他に郵貯資金及び簡保資金を含む。
 (出所) 各年度「地方債計画」

(3) 地方債残高と地方公共団体向け財政融資残高の推移



(4) 市場公募地方債の発行条件の推移 (令和4年度)

	市場公募債						(参考)		
	10年						長期国債		
	共同発行債			東京都債			(10年)		
	表面利率 (%)	発行価格 (円)	応募者利回り (%)	表面利率 (%)	発行価格 (円)	応募者利回り (%)	表面利率 (%)	平均価格 (円)	平均利回り (%)
令和4年4月	0.299	100.00	0.299	0.289	100.00	0.289	0.2	99.99	0.201
5月	0.304	100.00	0.304	0.294	100.00	0.294	0.2	99.56	0.245
6月	0.309	100.00	0.309	0.304	100.00	0.304	0.2	99.62	0.239
7月	0.364	100.00	0.364	0.344	100.00	0.344	0.2	99.53	0.248
8月	0.315	100.00	0.315	0.275	100.00	0.275	0.2	100.31	0.168
9月	0.369	100.00	0.369	0.369	100.00	0.369	0.2	99.66	0.235
10月	0.444	100.00	0.444	0.439	100.00	0.439	0.2	99.53	0.248
11月	0.449	100.00	0.449	0.429	100.00	0.429	0.2	99.53	0.248
12月	0.554	100.00	0.554	0.529	100.00	0.529	0.2	99.52	0.250
令和5年1月	0.800	100.00	0.800	0.794	100.00	0.794	0.5	100.00	0.500
2月	0.740	100.00	0.740	0.740	100.00	0.740	0.5	100.14	0.485
3月	0.750	100.00	0.750	0.740	100.00	0.740	0.5	100.00	0.500

(出所) 財務省、地方債協会の資料を基に財務省が作成。

(5) 市場公募地方債の発行額の推移

(単位：億円)

	全国型市場公募地方債							住民参加型 市場公募地方債
	10年債		2・3年債	5年債	6・7年債	超長期債 12・15・18・20・25・30年債	合計	
	個別発行	共同発行						
平成24年度	26,160	15,150	700	12,300	900	8,530	63,740	2,028
平成25年度	28,730	15,170	1,350	12,580	1,010	9,840	68,680	1,864
平成26年度	26,930	14,740	1,160	12,120	700	12,040	67,690	1,746
平成27年度	27,100	14,210	600	11,710	600	12,110	66,330	1,486
平成28年度	25,790	12,040	—	10,100	—	14,290	62,220	373
平成29年度	22,410	12,060	—	10,600	—	15,860	60,930	182
平成30年度	23,480	12,070	—	10,740	—	16,720	63,010	209
令和元年度	23,730	12,370	—	11,680	—	16,670	64,450	153
令和2年度	27,380	12,060	—	13,560	—	16,850	69,850	163
令和3年度	26,480	13,750	—	14,300	—	17,470	72,000	156
令和4年度	20,365	12,000	200	13,775	—	8,618	54,958	182

(注1) 令和4年度においては2年債は発行されていません。
 (注2) 平成24、27年度においては3年債は発行されていません。
 (注3) 平成26、27年度においては6年債は発行されていません。
 (注4) 平成28～令和4年度においては12年債は発行されていません。
 (注5) 平成24～25、27～令和4年度においては18年債は発行されていません。
 (注6) 平成24～27、令和4年度においては25年債は発行されていません。
 (出所) 地方債協会の資料を基に財務省が作成。