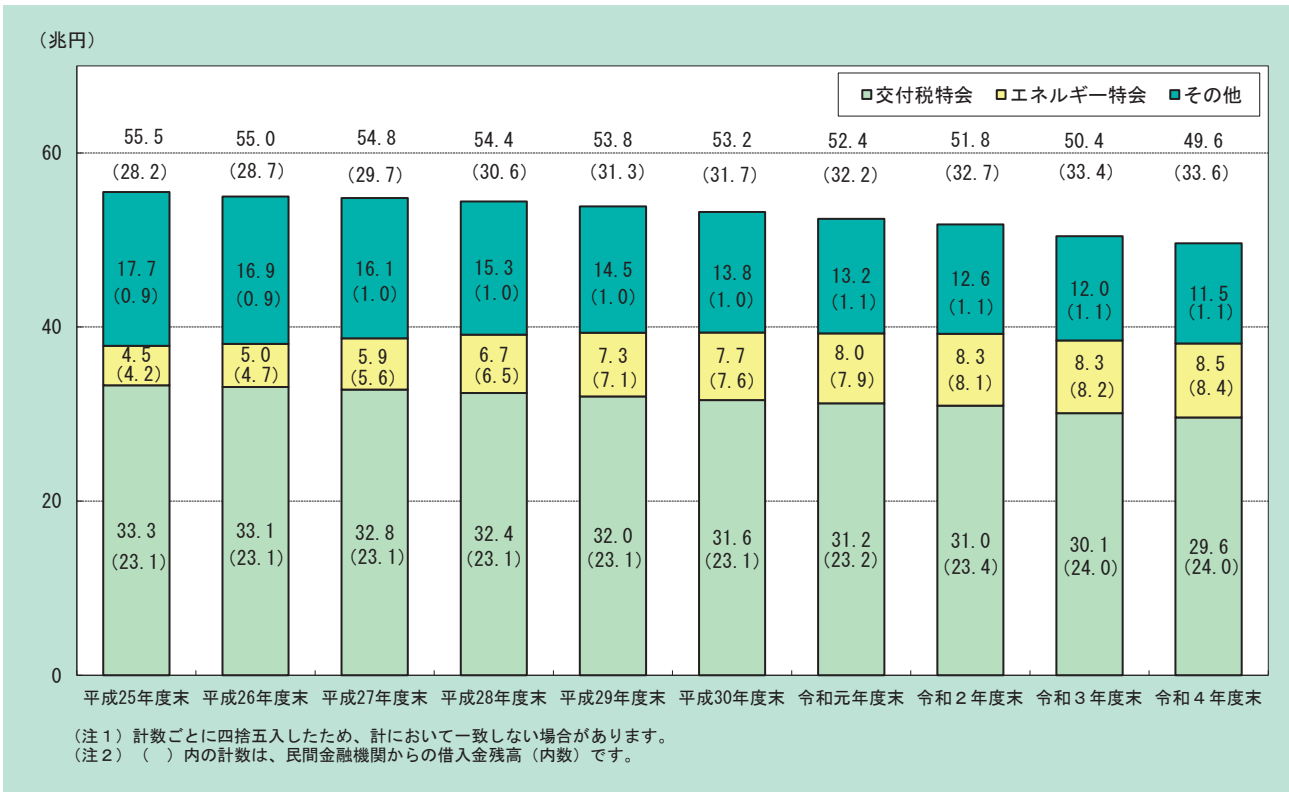


2 借入金

(1) 借入金残高の推移



(2) 一般会計及び特別会計の借入金残高 (令和4年度末)

(単位: 億円)

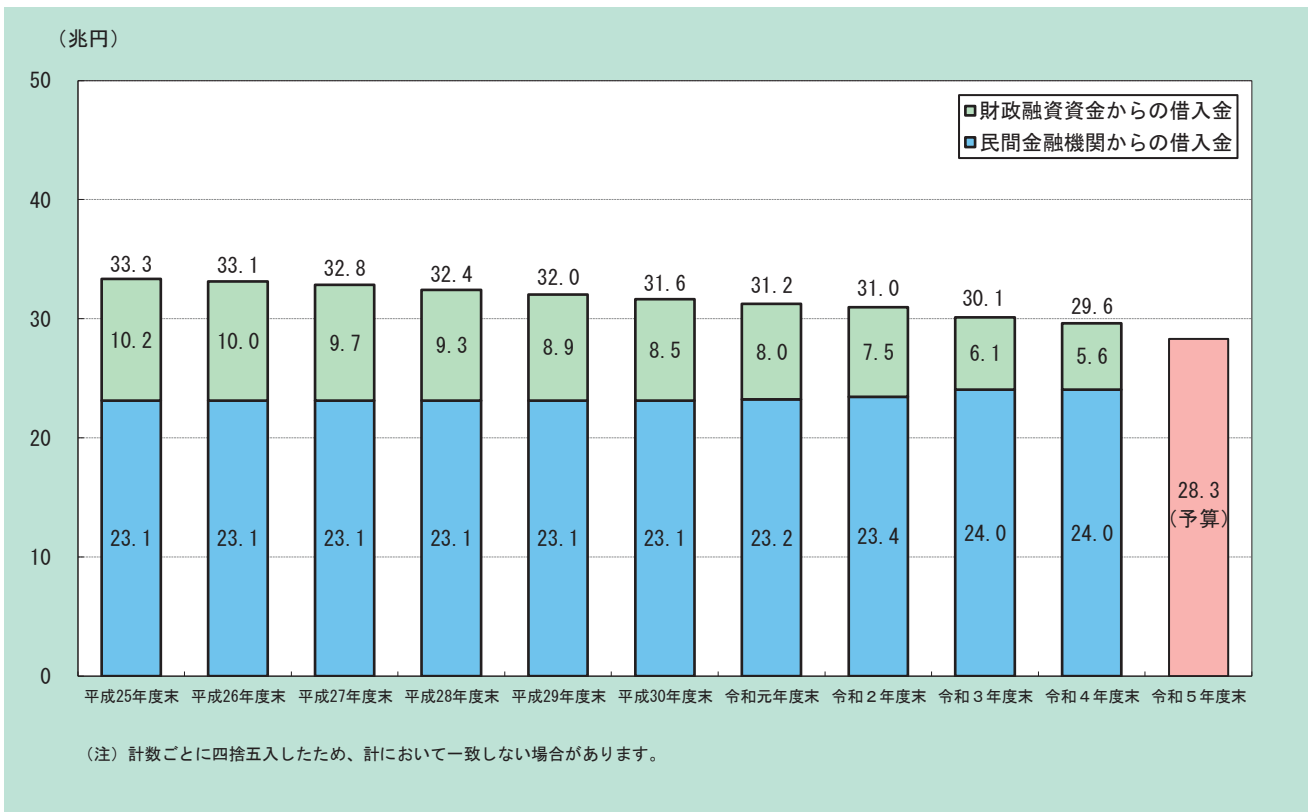
会計名	令和3年度末 残高	令和4年度末 残高	借入先内訳		
			財政融資資金	民間金融機関	その他
一般会計 ^(注1)	88,195	82,313	81,899	—	414
旧臨時軍事費	414	414	—	—	414
交付税及び譲与税配付金	87,582	81,743	81,743	—	—
旧国立高度専門医療センター	198	155	155	—	—
交付税及び譲与税配付金特別会計	301,123	296,123	55,669	240,454	—
エネルギー対策特別会計	83,331	85,110	912	84,198	—
年金特別会計	14,409	14,367	14,367	—	—
食料安定供給特別会計	240	298	193	105	—
国有林野事業債務管理特別会計	11,438	11,250	242	11,009	—
自動車安全特別会計	5,549	6,706	5,365	—	^(注2) 1,341
計	504,285	496,167	158,646	335,766	1,755

(注1) 一般会計のうち、「旧臨時軍事費」(414)は、旧臨時軍事費特別会計の外資金庫及び横浜正金銀行からの借入金です。また、「交付税及び譲与税配付金」(81,743)は、交付税及び譲与税配付金特別会計の債務の一部を平成19年4月に、「旧国立高度専門医療センター」(155)は、旧国立高度専門医療センター特別会計の債務の一部を平成22年4月に、それぞれ一般会計に帰属したものです。

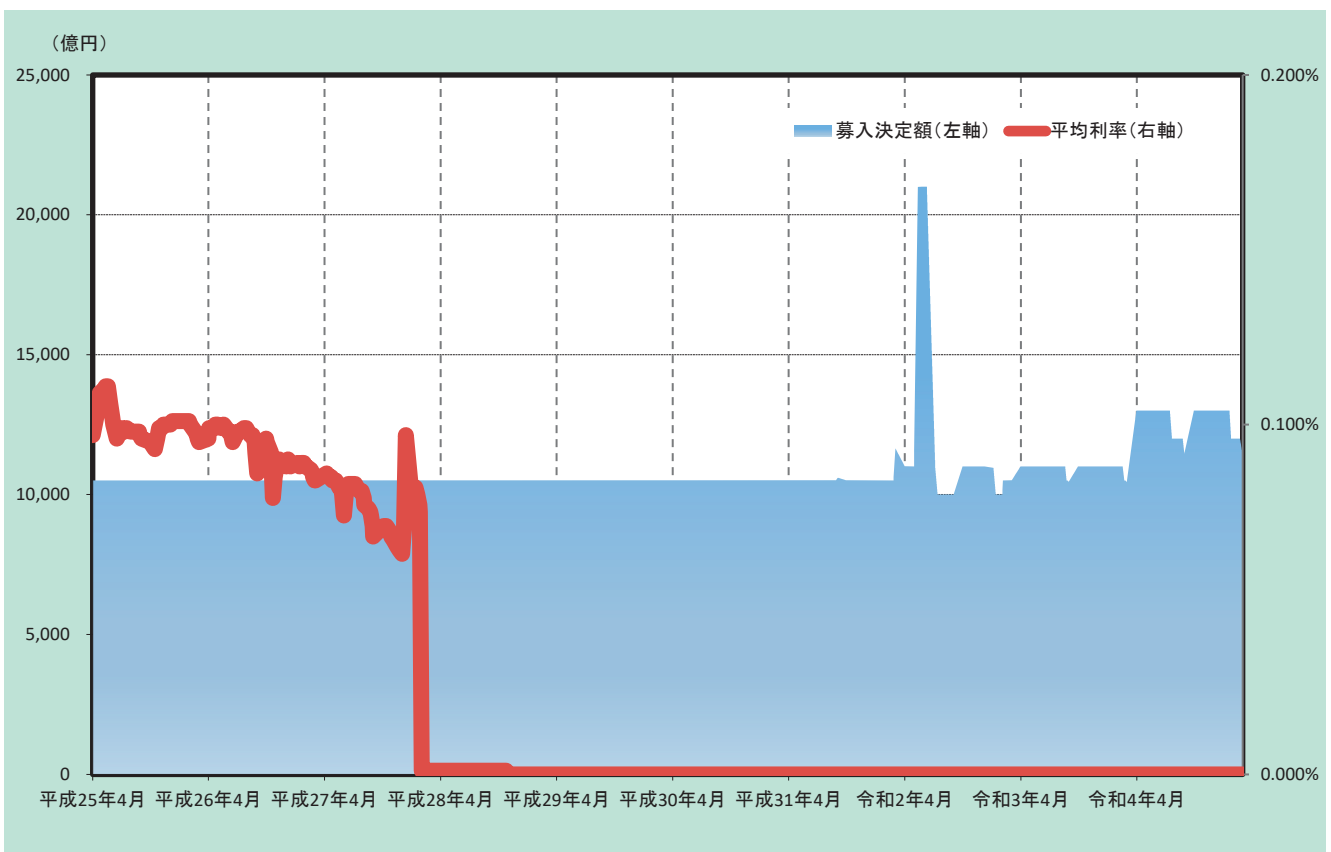
(注2) 地方公共団体からの借入金。

(注3) 計数ごとに四捨五入したため、計において一致しない場合があります。

(3) 交付税特会の借入金残高の推移



(4) 交付税特会の入札1回あたりの募入決定額と平均利率の推移



(5) 交付税特会の借入金の入札結果 (令和4年度)

入札日	借入日	償還日	応募額 (億円)	募入決定額 (億円)	平均利率	最高利率
R04.04.01	R04.04.08	R04.10.11	449,710	13,000.36	0.000%	0.000%
R04.04.05	R04.04.15	R04.10.14	470,096	13,000.20	0.000%	0.000%
R04.04.12	R04.04.22	R04.10.24	500,386	13,000.11	0.000%	0.000%
R04.04.21	R04.05.09	R04.11.02	489,406	13,000.41	0.000%	0.000%
R04.04.26	R04.05.13	R04.11.14	495,459	13,000.64	0.000%	0.000%
R04.05.10	R04.05.18	R04.11.18	514,363	13,000.21	0.000%	0.000%
R04.05.19	R04.05.31	R04.11.30	496,597	13,000.66	0.000%	0.000%
R04.05.24	R04.06.02	R04.12.02	505,564	13,000.00	0.000%	0.000%
R04.06.02	R04.06.10	R04.12.09	503,974	13,000.22	0.000%	0.000%
R04.06.07	R04.06.17	R04.12.15	475,926	13,000.28	0.000%	0.000%
R04.07.06	R04.07.20	R05.01.19	474,581	13,000.11	0.000%	0.000%
R04.07.13	R04.07.27	R05.01.25	447,473	13,000.10	0.000%	0.000%
R04.07.15	R04.07.29	R05.01.30	391,779	13,000.41	0.000%	0.000%
R04.07.22	R04.08.02	R05.02.02	407,815	12,000.10	0.000%	0.000%
R04.07.28	R04.08.10	R05.02.08	391,781	12,000.09	0.000%	0.000%
R04.08.05	R04.08.19	R05.02.15	398,020	12,000.30	0.000%	0.000%
R04.08.23	R04.08.31	R05.02.28	362,609	12,000.18	0.000%	0.000%
R04.08.25	R04.09.02	R05.03.06	369,116	12,000.33	0.000%	0.000%
R04.08.30	R04.09.09	R05.03.10	363,340	11,450.13	0.000%	0.000%
R04.09.29	R04.10.11	R05.04.11	416,901	13,000.28	0.000%	0.000%
R04.10.04	R04.10.14	R05.04.14	410,504	13,000.21	0.000%	0.000%
R04.10.12	R04.10.24	R05.04.24	448,389	13,000.19	0.000%	0.000%
R04.10.25	R04.11.02	R05.05.02	416,175	13,000.00	0.000%	0.000%
R04.11.01	R04.11.14	R05.05.17	426,017	13,000.50	0.000%	0.000%
R04.11.08	R04.11.18	R05.05.23	418,439	13,000.29	0.000%	0.000%
R04.11.17	R04.11.30	R05.05.31	426,588	13,000.27	0.000%	0.000%
R04.11.22	R04.12.02	R05.06.02	428,161	13,000.04	0.000%	0.000%
R04.12.01	R04.12.09	R05.06.09	465,688	13,000.26	0.000%	0.000%
R04.12.06	R04.12.15	R05.06.15	461,331	13,000.06	0.000%	0.000%
R05.01.11	R05.01.19	R05.07.18	385,899	13,000.25	0.000%	0.000%
R05.01.17	R05.01.25	R05.07.25	356,694	13,000.19	0.000%	0.000%
R05.01.19	R05.01.30	R05.07.31	410,340	13,000.03	0.000%	0.000%
R05.01.24	R05.02.02	R05.08.04	417,606	12,000.17	0.000%	0.000%
R05.01.31	R05.02.08	R05.08.08	402,866	12,000.35	0.000%	0.000%
R05.02.03	R05.02.15	R05.08.15	415,795	12,000.17	0.000%	0.000%
R05.02.16	R05.02.28	R05.08.31	447,410	12,000.30	0.000%	0.000%
R05.02.21	R05.03.06	R05.09.04	402,209	12,000.16	0.000%	0.000%
R05.03.01	R05.03.10	R05.09.08	417,410	11,450.00	0.000%	0.000%

(6) 国有林野債務管理特会の借入金の入札結果 (令和4年度)

入札日	借入日	償還日	応募額 (億円)	募入決定額 (億円)	平均利率	最高利率
R04.05.17	R04.05.25	R09.05.25	3,787	631.00	0.000%	0.000%
R04.08.17	R04.08.25	R09.08.25	4,245	960.99	0.000%	0.000%
R04.11.15	R04.11.25	R09.11.25	4,366	792.99	0.000%	0.000%
R05.02.14	R05.02.27	R10.02.25	4,249	962.00	0.050%	0.050%

(7) エネルギー特会の借入金の入札結果 (令和4年度)

入札日	借入日	償還日	応募額 (億円)	募入決定額 (億円)	平均利率	最高利率
R04.04.07	R04.04.20	R05.04.20	214,832	7,999.79	0.000%	0.000%
R04.05.12	R04.05.20	R05.05.22	198,337	7,999.86	0.000%	0.000%
R04.06.09	R04.06.20	R05.06.20	218,956	7,999.96	0.000%	0.000%
R04.07.08	R04.07.20	R05.07.20	206,619	7,799.81	0.000%	0.000%
R04.08.09	R04.08.22	R05.08.21	153,575	6,699.88	0.000%	0.000%
R04.09.08	R04.09.20	R05.09.20	124,350	5,499.94	0.000%	0.000%
R04.10.06	R04.10.20	R05.10.20	151,247	6,499.80	0.000%	0.000%
R04.11.10	R04.11.21	R05.11.20	144,945	6,499.99	0.000%	0.000%
R04.12.08	R04.12.20	R05.12.20	148,506	6,799.81	0.000%	0.000%
R05.01.13	R05.01.20	R06.01.22	141,731	6,399.82	0.000%	0.000%
R05.02.07	R05.02.20	R06.02.20	164,169	6,399.76	0.000%	0.000%
R05.03.09	R05.03.20	R06.03.21	210,375	7,599.80	0.000%	0.000%

(8) 食料特会の借入金の入札結果 (令和4年度)

入札日	借入日	償還日	応募額 (億円)	募入決定額 (億円)	平均利率	最高利率
R04.09.13	R04.09.22	R09.09.22	351	117.00	0.000%	0.000%